



**EXTRAIT DES PROCES-VERBAUX
DES DELIBERATIONS DU COMITE
DU SYNDICAT MIXTE DU PARC NATUREL REGIONAL DE LA MARTINIQUE**

Séance de **Mercredi 20 mai 2020**

OBJET: Vote du Budget Primitif 2020 – Budget Principal

N°20-21

Président
Secrétaire de séance.....

Monsieur Louis BOUTRIN
Madame Marie-France TOUL

L'AN DEUX MILLE VINGT et le 20 mai, les membres du Comité du Syndicat Mixte se sont réunis sur convocation du Président, à 14h00 par conférence-audiovisuelle dans la salle virtuelle au siège du Parc Naturel de Martinique, en raison de l'épidémie du COVID 19, sur l'ordre du jour suivant :

1. Validation du principe d'un groupement de commande avec la CTM pour l'achat de masques et d'équipements de protection individuelle dans le cadre du COVID 19
2. Vote du Compte Administratif 2019 - Budget Principal
3. Vote du Compte Administratif 2019 – Budget Annexe CFME
4. Vote du Compte de Gestion 2019
5. Affectation du résultat 2019
6. Budget Primitif 2020 (Budget Principal et Budget Annexe)
7. Validation du nouvel organigramme
8. Liste des marchés conclus en 2019 (information)
9. Présentation des rapports d'activités du PNM (information)
10. Attribution d'une prime indemnité spécifique de service
11. Questions diverses

Nombre de membres : Délégués : 53
Présents : 16
Pouvoirs : 8
Absents, excusés : 29

Etaient présents :

CTM : MM. L. BOUTRIN, B. BIROTA, L. ADENET, G. COUTURIER, R. MARTINE, MME MF. TOUL

Communes : -Membres titulaires :

Mme J. DULAC (Anses d'Arlet), M. P. TRUCA (Basse-Pointe), M. G. MONSTIN (Carbet), M. T. MARECHAL (Case Pilote), M. E. CHEMIN (Grand-Rivière), M. C. DACHIR (Marin), Mme J. DIALLO (Saint-Esprit), M. W. LOUIS-SIDNEY (Sainte-Luce), M. C. PALIN (Trinité)

Communautés d'agglomération : M. J. LERIGAB (CACEM)

Ont donné procuration :

CTM: Mme M. PLANTIN à Mme M-F. TOUL

Communes : Mme S. SIMBA-LISLET (Diamant) à M. J. LERIGAB, Mme N. LAGIER (François) à M. C. DACHIR, M. G. CANTINOL (Rivière-Pilote) à M. MARTINE, Mme A. DESLANCES (Rivière-Salée) à Mme J. DIALLO, Mme M-H. BAUR (Robert) à M. B. BIROTA, M. J. DERIC (Sainte-Anne) à M. E. CHEMIN, M. G-A. NEROVIQUE (Sainte-Marie) à M. L. ADENET

Etaient absents :

CTM: MM. F.CATHERINE, F. LORDINOT, D. LOUIS-REGIS, C-A. MENCE, D. ZOBDA, MMES C. BAURAS, K. BERNABE, J. DULYS-PETIT, M-L. LESDEMA

Communes : Membres titulaires : M. U. AVININ (Bellefontaine), Mme F. EDWIGES (Ducos), Mme N. EDON-ROMANA (Fonds St Denis), M. P. HONORE (FdeF), Mme N. LITRE (Gros-Morne), M. A-E. RANGOM (Lamentin), M. O. JEAN-DENIS (Lorrain), Mme A-L. VARACAVOUDIN (Macouba), M. H. DAGISTE (Morne-Rouge), Mme K.SALIBER (Morne-Vert), M. J-G. GABRIEL (Prêcheur), Mme R. ROBAR (Saint-Joseph), M. M. GOBALSAMY (Saint-Pierre), M. R. RENE-CORAIL (Trois-Ilets)

Communautés d'agglomération: MM. M. J. PANCRATE (CAESM) N. MONSTIN (CAP NORD)

Absents excusés :

Communes : Mme L. BESUBE (Ajoupa-Bouillon), Mme V. MATIME (Marigot), M. G. CHAUVET (Schoelcher), M. R. LASSOURCE (Vauclin).

Assistaient à la réunion :

Invités : M. Jean-Paul MANZANO, Comptable Public

M. J. VILLERONCE, DGS, Mme M-A. JOSEPH, assistante en charge de la gestion des instances, M. C. CHAPEL et M. A. GROS-DESORMEAUX, techniciens en informatique du PNM.

Le Comité du Syndicat Mixte du Parc Naturel Régional de la Martinique

- Vu** Le Code Général des Collectivités Territoriales aux articles 2311-1 et suivants et 5721-1 et suivants ;
- Vu** Le décret n° 2012-1184 du 23 octobre 2012 portant classement du Parc Naturel Régional de la Martinique et adoptant la charte révisée du Parc Naturel Régional de la Martinique ;
- Vu** La loi n°2020-290 du 23 mars 2020 d'urgence pour faire face à l'épidémie de COVID-19;
- Vu** L'ordonnance n°2020-391 du 1^{er} avril 2020 visant à assurer la continuité du fonctionnement des institutions locales et de l'exercice des compétences des collectivités territoriales et des établissements publics locaux afin de faire face à l'épidémie de COVID 19 ;
- Vu** L'instruction budgétaire et comptable M14 applicable aux Syndicats Mixtes et notamment aux Parcs Naturels Régionaux de France;
- Vu** L'examen du programme des actions prévues pour l'année 2020 par les différentes directions du Syndicat Mixte du Parc Naturel de Martinique ;

Considérant le débat sur les orientations budgétaires qui s'est tenu lors de la séance du Comité du Syndicat Mixte du Parc Naturel de Martinique en date du 27 avril 2020 ;

Sur proposition du Président et après en avoir délibéré,

A l'unanimité des membres présents et représentés, moins une abstention.

Le Comité Syndical

Article 1

Adopte le Budget Primitif du Budget Principal du Syndicat Mixte du Parc Naturel de Martinique pour l'exercice 2020. Le Budget Primitif a été voté par chapitre tel que décrit dans les documents budgétaires annexés et conformément aux tableaux ci-après :

	Dépenses	Recettes
Budget Principal	BP 2020	BP 2020
Fonctionnement	11 445 119,00 €	11 445 119,00 €
Investissement	8 942 729,00 €	8 942 729,00 €
Total	20 387 848,00 €	20 387 848,00 €

Article 2

Donne mandat au Président pour appliquer ce budget et l'autorise à effectuer les dépenses et percevoir les recettes qui y sont inscrites.


Article 3

Monsieur le Trésorier Municipal et le Directeur Général des Services sont chargés, chacun en ce qui le concerne, de l'exécution de la présente délibération.

Article 5

La présente délibération sera transmise au représentant de l'Etat et inscrite au recueil des actes administratifs du Syndicat Mixte du PNM.

Pour extrait certifié conforme
Fait à Fort-de-France, le 20 Mai 2020
Le Président,
Louis BOUTRIN



Le Président,

Louis BOUTRIN



Parc
naturel
régional
de la Martinique

RAPPORT DE PRESENTATION

Budget Principal 2020

BUDGET PRIMITIF 2020 – BUDGET PRINCIPAL

AVANT PROPOS

CONTEXTE GENERAL

REPRISE DES RESULTATS 2019

BUDGET PRIMITIF 2020

I.LA SECTION DE FONCTIONNEMENT	11
A.LES RECETTES DE FONCTIONNEMENT.....	11
1. Recettes fixes de fonctionnement.....	11
2. Le reversement du Budget Annexe CFME au Budget Principal.....	13
3. Le financement des programmes d'actions en fonctionnement.....	13
B.LES DEPENSES DE FONCTIONNEMENT	14
a. Les charges à caractère général	14
b. Les charges de personnel	15
c. Autres charges de Gestion	16
d. Charges financières.....	16
e. Charges exceptionnelles	16
f. Opérations d'ordre	16
II.LA SECTION D'INVESTISSEMENT.....	17
A.LES RECETTES D'INVESTISSEMENT	17
B.LES DEPENSES D'INVESTISSEMENT	18
III.L'EQUILIBRE FINANCIER.....	19
ANNEXE DETAIL DES PROGRAMMES D' ACTIONS	20
COMMUNICATION.....	26
PROMOTION ET VALORISATION DES SITES.....	27
CHARGEE DE MISSION ET ASSISTANT COMMUNICATION.....	27
COMMUNICATION INSTITUTIONNELLE.....	27
COMMUNICATION DES ACTIONS DE DIRECTIONS.....	27
ANIMATION DU TERRITOIRE	28
DECOUVRIR LE PATRIMOINE AUTREMENT	29
GRAND PRIX DU PARC « COURSE DE MULET ».....	29
GRAND PRIX DU PARC «AVIRON TRADITIONNEL ».....	30
ANIMATION DU MOULIN DE VAL D'OR	30
«LES TROPHEES DU PATRIMOINE ».....	30
ÉVENEMENTIEL SUR LES SITES DU PARC.....	31
MANIFESTATIONS D'ÉDUCATION A L'ENVIRONNEMENT.....	31
CREATION DE SUPPORTS PEDAGOGIQUES.....	32
ACTIVITES EQUESTRES	32

DEVELOPPEMENT LOCAL	33
INTERREG - MYCONOVA	34
INTERREG - OSAIN	34
VILLES ET VILLAGES FLEURIS	34
VALORISATION DE LA MARQUE.....	35
PROJET « COCHON NOIR »	35
PROJET « CAFE D'EXCELLENCE»	35
PROJET « ZERO CHLORDECONE ».....	35
INSTITUT DE FORMATION	36
AMENAGEMENT ET GESTION DES SITES	37
CHARGE DE MISSION DE LA GESTION DES SITES	37
AMENAGEMENT ET MARKETING DES SITES	38
MATERIELS ET EQUIPEMENTS DES SITES	39
VALORISATION DU PARC DES FLORALIES DES TROIS-ILETS	39
GESTION DES SITES – EQUIPES MOBILES D'ENTRETIEN	40
EVALUATION DE LA CHARTE	40
EQUIPEMENTS INFORMATIQUES, RESEAUX ET DE TELECOMMUNICATIONS	41
ACQUISITION DE VEHICULES.....	41
PROTECTION ET AMENAGEMENT DU TERRITOIRE	43
ETUDE PREALABLE SUR LES MARIGOTS.....	43
FONCTIONNEMENT DES RESERVES NATURELLES NATIONALES	44
RNNISA TRAVAUX EXCEPTIONNELS – REFECTION HANGAR ET MIRADOR.....	44
VALORISATION DES TERRAINS DU CONSERVATOIRE DU LITTORAL (MANGROVES)	44
REALISATION DE L'ATLAS DE LA BIODIVERSITE COMMUNALE NORD MARTINIQUE	45
LIFE BIODIV'OM – CONSERVATION DU MOQUEUR GORGE BLANCHE.....	45
POURSUITE DE L'APPUI DE L'OMB.....	46
MISE EN ŒUVRE DE LA PROCEDURE OGS SALINES.....	46
SERVICE POLICE DE LA NATURE.....	47
RNNC TRAVAUX EXCEPTIONNELS – POINTE CARACOLI	47
FINALISATION DE LA PROCEDURE UNESCO	48
PLAN DE GESTION DU PATRIMOINE MONDIAL DE L'UNESCO	49
SUIVI DES POPULATIONS DE CHAUVE-SOURIS ET SENSIBILISATION DU PUBLIC	49

AVANT PROPOS

Les Parcs naturels régionaux ont été créés en 1967, pour protéger et mettre en valeur de grands espaces ruraux habités.

La création des Parcs Naturels Régionaux est une compétence des Régions mais le label est attribué à l'échelle nationale (avis du Conseil National pour la Protection de la Nature et décret du Premier Ministre, pour une durée de quinze ans maximum, et sur la base d'un projet de territoire.

Les Parcs Naturels Régionaux n'ont pas de compétence propre mais des missions conférées par le Code de l'Environnement et qui visent à :

- protéger les paysages et le patrimoine naturel et culturel, notamment par une gestion adaptée ;
- contribuer à l'aménagement du territoire ;
- contribuer au développement économique, social, culturel et à la qualité de la vie ;
- contribuer à assurer l'accueil, l'éducation et l'information du public ;
- réaliser des actions expérimentales ou exemplaires dans les domaines cités ci-dessus et de contribuer à des programmes de recherche.

La gouvernance des Parcs est un lieu de dialogue à l'interface des différentes politiques publiques en jeu dans un aménagement et un développement des territoires fondés sur la protection et la valorisation des ressources patrimoniales (Paysages, Biodiversité, Culture...).

Ce projet de territoire prend la forme d'une **Charte** qui traduit la volonté des acteurs du Parc naturel de travailler solidairement avec l'ensemble des collectivités territoriales pour assurer une gestion cohérente et concertée du territoire.

La **Charte** est alors **mise en œuvre sur le territoire du Parc naturel** par une structure administrative porteuse : **UN SYNDICAT MIXTE D'AMENAGEMENT ET DE GESTION**, qui doit assurer la cohérence et la coordination des actions conduites sur son territoire dans son champ d'intervention, et par l'ensemble des membres l'ayant approuvé et par l'État, en lien avec des partenaires associés.

Le Parc naturel de Martinique a été créé en 1976, à l'initiative de la Région Martinique. Il est l'un des plus vieux Parc naturel régional de France et est précurseur du développement durable en Martinique.

La Martinique « Merveille du Monde », dispose d'une richesse patrimoniale exceptionnelle indéniable et menacée. Un hot-spot de la biodiversité pour lequel un projet de développement territorial durable à caractère patrimonial, est actuellement porté par le Parc naturel de Martinique, jusqu'en 2027.

Ainsi, au travers de sa Charte (contrat qui *détermine pour le territoire du Parc les orientations de protection, de mise en valeur et de développement et les mesures permettant de les mettre en œuvre*), validée par décret du 23/10/12, 4 axes stratégiques sont déclinés en 26 mesures adaptées qui visent à renforcer et renouveler la protection, le développement, l'aménagement et l'avenir de la Martinique.

- Axe 1 : Préserver et valoriser les milieux naturels en Martinique ;
- Axe 2 : Encourager les martiniquais à être acteurs du développement durable de leur territoire ;
- Axe 3 : Faire vivre la culture martiniquaise dans les projets du Parc ;
- Axe 4 : Renforcer la performance de l'outil Parc.

Cette Charte traduit la volonté des acteurs du PNM de travailler solidairement pour assurer une gestion cohérente et concertée du territoire. Elle formalise également les engagements et responsabilités de chacun des signataires (CTM, Communautés d'agglomération et communes) et de l'Etat.

LE CONTEXTE GENERAL

Par délibération n° 20-08 en date du 27 avril 2020, le Débat d'Orientations Budgétaires s'est tenu dans un contexte de crise sanitaire lié à la pandémie du Coronavirus.

Indéniablement, le Budget Primitif 2020 s'inscrit dans ce contexte pour lequel de nombreuses incertitudes demeurent à ce jour :

- ✓ La date de réouverture au public des sites touristiques et culturels du PNRM ;
- ✓ L'impact sur le tissu économique local des mesures liées de confinement ;
- ✓ L'impact sur le secteur touristique fortement touché ;

A ce jour, le PNRM compose avec les dispositifs législatifs et réglementaires venus assouplir l'organisation, ainsi que la gestion budgétaire et financière des collectivités locales :

Aussi, la prévision budgétaire se veut donc réaliste au regard des difficultés économiques qui résulteront de la sortie de crise mais tout en conservant ses orientations stratégiques nécessaires au développement du territoire de la Martinique :

- ✓ Profiter de la relance du tissu économique local et national pour améliorer les sites afin de préparer la future saison touristique de 2021 ;
- ✓ Renforcer l'attractivité du territoire ;
- ✓ Assurer une véritable politique de développement durable ;
- ✓ Inventer une autre vie dans le Parc après la crise : multiplier les initiatives pour maintenir le lien entre les habitants, soutenir l'économie locale et valoriser les circuits courts ;
- ✓ Développer la communication « Martinique Merveille du Monde » ;

Il faudra tenir compte du déficit du résultat de la gestion 2019 de la section de fonctionnement qui s'élève à 431 244,80 € et qui impose au Budget Primitif l'apurement de ce montant au cours de l'année 2020.

Malgré une nette amélioration de la situation de Trésorerie et une réduction du délai de paiement des prestataires, celle-ci reste à flux tendue en fin d'année et en début d'année. La Trésorerie Municipale de Fort de France devra poursuivre le recouvrement des titres non encore payés qui s'élèvent à 487 130,40 € permettant ainsi d'abonder le compte 515.

L'Animation du territoire comme vecteur de développement, de valorisation, de sensibilisation, de transmission et diffusion de la connaissance

La diversité naturelle et culturelle de la Martinique constitue un patrimoine qu'il convient de préserver, pour en faire un atout majeur de développement et de création d'activités pour notre île. Cet axe de développement autour du patrimoine est un enjeu économique, social et économique qui peut représenter une réelle opportunité en matière de développement durable.

Plusieurs secteurs d'activités économiques peuvent être développés, renforcés, ou créés dans différents domaines, à savoir :

- ✓ Le tourisme en lien avec le développement de la randonnée et du tourisme vert sur terre, ou la randonnée aquatique sur mer, le tourisme culturel ...
- ✓ L'Education à l'environnement avec la mise en place d'activités d'animation auprès des scolaires et du grand public basé sur la connaissance du patrimoine ;

Au cours de cette année 2020, nous poursuivons :

- ✓ Notre programme annuel de balades et randonnées thématiques pour un public le plus large possible
- ✓ Notre soutien à des pratiques patrimoniales ancestrales avec les Grands prix du Parc Naturel (Course de mulets, Courses d'aviron)
- ✓ Les animations sur les sites du Parc

Toutes ces opérations d'animation contribuent à mettre en œuvre les 4 axes prioritaires de la charte du Parc Naturel de Martinique qui se déclinent sur le territoire par des actions concrètes de :

- ✓ diffusion de la connaissance,
- ✓ protection et valorisation du patrimoine naturel et culturel
- ✓ Animation du territoire

Cependant la crise sanitaire liée au COVID-19 que nous vivons actuellement aura une incidence majeure sur la mise en œuvre de notre programme annuel. En effet nos missions s'effectuent sur l'ensemble du territoire et au contact très rapproché de ses habitants.

L'impact de cette crise sur la saison touristique à venir pourrait également compromettre partiellement la mise en œuvre de notre activité équestre spécifique à l'attention des croisiéristes. Nous en avons tenu compte dans l'évaluation des recettes y afférentes.

Les conditions de déconfinement étant actuellement inconnus, c'est dans la plus grande incertitude que nous voyons poindre au démarrage de nos activités 2020.

Faire de la connaissance, la préservation, la valorisation du patrimoine naturel du territoire, un atout de développement de la Martinique « Merveille du Monde »

- ✓ Améliorer la lisibilité internationale et l'attractivité de la Martinique en confortant la procédure d'inscription sur La Liste du patrimoine mondial des « Volcans et Forêts de la Montagne Pelée et des pitons du nord de la Martinique », portée par le PNM pour le compte de la Collectivité Territoriale de Martinique et de l'Etat.
- ✓ Améliorer et diffuser la connaissance scientifique en pérennisant les actions de l'Observatoire Martiniquais de la Biodiversité (centralisation des bases de données existantes, diffusion et vulgarisation de la connaissance, mise en réseau des acteurs).
- ✓ Poursuivre la réalisation d'études des écosystèmes et d'inventaires sur la faune et la flore en Martinique pour une meilleure connaissance de notre patrimoine en mobilisant les partenaires (le projet LIFE BIODIV' OM de conservation du Moqueur à Gorge Blanche, suivi des populations de chauve-souris, gestion des mangroves).
- ✓ Mobiliser les sources de financements dédiés à la préservation de la biodiversité.
- ✓ Développer les actions de coopération en matière de gestion des espaces naturels, notamment avec nos voisins caribéens.
- ✓ Préservation et valorisation d'espaces naturels : Gestion des réserves naturelles (La Caravelle, Les ilets de Sainte-Anne, Baie de Génipa, Réserve Marine du Prêcheur) et Valorisation des mangroves.

Assurer le développement d'une économie durable

Au regard des actions qui sont inscrites et qui pourront être conduites de manière réaliste, au titre de l'année 2020, il est à retenir la volonté du PNM de poursuivre :

- ✓ Le projet OSAIN, par la mise en place d'une plateforme d'analyses de la pharmacopée de la Martinique, qui servira aussi à analyser tout ce qui est déjà utilisé de façon traditionnelle pour lutter contre les coronavirus et autres pathologies en s'inscrivant dans une dimension caribéenne. Ce qui permettra de faire le lien avec l'actualité du moment dans ce contexte de crise sanitaire.
- ✓ le projet MYCONOVA sera développé dans une dimension recherche et expérimentations, par la mise en place de conventions avec les agriculteurs, pour la description de sites agro-écologiques en terme de présence de champignons mycorrhiziens et l'analyse des échantillons récupérés.

- ✓ L'extension des surfaces accueillant la variété du café Arabica Typica dans le respect des conditions pédoclimatiques, en veillant à l'amélioration des pratiques culturales pour l'optimisation de la quantité et de la qualité des cerises récoltées et séchées pour tendre vers le niveau d'excellence recherchée.
- ✓ La caractérisation du cochon noir, avec l'installation de spécimens, par convention, chez les éleveurs pour une expérimentation approfondie en termes de conduite d'élevage par une alimentation particulière, en vue de sauvegarder la qualité gustative, la tendreté et la couleur de la viande.
- ✓ Donner une nouvelle lecture identitaire en termes de fleurissement aux différents centres-bourg des communes engagées dans le programme « villes et villages fleuris », en privilégiant les espèces végétales endémiques.

Tourisme durable et valorisation de la culture

La conjoncture actuelle nous incite à profiter de cette période particulière pour envisager la rénovation, la remise en état de l'ensemble des sites du Parc dans la perspective de réunir les conditions optimales d'une reprise progressive et adaptée de nos activités.

Notre objectif stratégique projette de préserver et développer notre offre de produits ainsi que l'attractivité de nos sites par la mise en œuvre d'actions et d'outils qui nous permettront d'améliorer nos recettes dès la prochaine haute saison touristique (fin 2020 début 2021).

Nous devons ainsi saisir l'opportunité que cette situation nous impose pour privilégier, préparer avec attention et soin ce rendez-vous important avec nos visiteurs dans le but de valoriser nos exceptionnels, remarquables espaces naturels, culturels et patrimoniaux pour satisfaire leur bien-être et leur besoin d'évasion.

Favoriser une meilleure visibilité de l'outil Parc

C'est dans un contexte entaché par la pandémie du coronavirus que le Parc Naturel de Martinique devra sur le reste de l'année poursuivre sa démarche de communication.

Une communication qui s'appuiera sur les actions menées par les différentes directions du syndicat mixte telles que les labels ZERO CHLORDECONE, VILLES ET VILLAGES FLEURIS, VALEURS Parc Naturel de Martinique, ..., et sur les grands projets initiés, pour certains, depuis plusieurs années à l'instar de la Candidature des Forêts et Volcans de la Montagne Pelée et des Pitons du Nord de la Martinique au Patrimoine Mondial de l'UNESCO (projet porté par le PNM pour le compte de la CTM et de l'Etat).

Les rendez-vous incontournables de notre programme d'action seront au cœur de notre dynamique de communication avec le programme de randonnées Découvrir le Patrimoine Autrement que l'on baptiserait « Découvrir la Martinique Merveille du Monde » en cohérence avec la démarche d'inscription à l'UNESCO mais aussi le programme d'activité des Grandes Vacances.

Un travail commun avec le gestionnaire des sites permettra une meilleure visibilité des sites du PNM (Château Dubuc, Domaine d'Émeraude, Maison de la Mangrove) avec pour temps fort, l'ouverture au public de la Maison de la Mangrove à l'entrée de la forêt Vatable.

Le choix des outils s'inscrira dans un environnement tracté par les réseaux sociaux laissant une part très importante à l'image et aux vidéos. La presse restera l'un de nos vecteurs privilégiés pour informer la population des actions réalisées par le Parc Naturel de Martinique.

Focaliser les missions du Contrôle de gestion et du Service Achat autour de l'appui au développement et au pilotage de la performance des directions : Axe de la Charte 4 « Renforcer la performance de l'outil Parc »

Axes d'intervention du contrôle de gestion

- ✓ Tirer parti du ralentissement de l'activité liée à la crise COVID, pour mettre à jour les tableaux de bord de suivi et avoir une meilleure visibilité des projets ;
- ✓ Veiller à l'assurance et l'apurement des financements des actions ;
- ✓ Accompagner la conception et le suivi des projets, déployer de nouveaux outils de collaboration en « mode projet » pour faire améliorer la transversalité et les méthodes collaboratives des directions amenées à travailler de plus en plus ensemble ;
- ✓ Initier les conditions nécessaires à l'évaluation de la mise en œuvre de la Charte, en vue de sa révision prochaine.

Axes d'intervention du service achat

- ✓ Améliorer la performance de l'achat public (acquisition d'une application, mise à jour et amélioration des outils) ;
- ✓ Mise en œuvre de l'achat public en « mode projet » (accompagnement des services opérationnels dans la définition de leurs besoins, anticipation et évaluation des besoins avec un regard à l'échelle de l'ensemble de la structure, recherche de mutualisation et d'optimisation).

Programmes 2020 par services gestionnaires				
Services gestionnaires	Fonctionnement		Investissement	
	Enveloppe Programme	Part CTM	Enveloppe Programme	Part CTM
COM	452 000,00 €	452 000,00 €	- €	- €
DAT	555 500,00 €	380 500,00 €	20 000,00 €	20 000,00 €
DDL	2 139 493,33 €	34 246,00 €	563 112,00 €	- €
DGS	817 785,00 €	701 785,00 €	773 200,00 €	645 200,00 €
DPAT	2 055 197,16 €	137 231,00 €	697 450,00 €	134 800,00 €
Total par services	6 019 975,49 €	1 705 762,00 €	2 053 762,00 €	800 000,00 €
Total général				8 073 737,49 €

Programmes 2020	Directions	Fonctionnement		Investissement		
		Enveloppe Programme	Part CTM	Enveloppe Programme	Part CTM	
A423VP2010	Promotion et valorisation des sites	COM	70 000,00 €	70 000,00 €		
A425CI2015	Communication Institutionnelle	COM	309 500,00 €	309 500,00 €		
A425CI2016	Communication des actions de directions du PNRM	COM	72 500,00 €	72 500,00 €		
A423AT2029	Découvrir le patrimoine autrement	DAT	107 100,00 €	81 200,00 €		
A423AT2031	Grand prix du Parc "Mulets"	DAT	18 200,00 €	18 200,00 €		
A423VP2009	Trophées du Patrimoine	DAT	95 000,00 €	95 000,00 €		
A423ES2005	Événementiels sur les sites du Parc	DAT	60 000,00 €	53 400,00 €		
A425EE2007	Éducation à l'environnement	DAT	20 000,00 €	13 500,00 €		
A425EE2008	Création de supports pédagogiques	DAT	10 000,00 €	6 000,00 €		
A423AT2030	Grand Prix du Parc Avron	DAT	18 200,00 €	18 200,00 €		
A104EQ2002	Activités Équestres	DAT	227 000,00 €	95 000,00 €	20 000,00 €	20 000,00 €
A213AD1724	Projet Interreg - Myzonnova	DDL	600 748,00 €		100 000,00 €	
A424PM1705	Projet Interreg - OSAIN	DDL	1 147 081,83 €		428 112,00 €	
A108AP2016	Villes et villages fleuris	DDL	60 000,00 €	10 000,00 €		
A213AD2033	Valorisation de la Marque	DDL	24 246,00 €	24 246,00 €		
A213AD2034	Projet "Cochon noir"	DDL	52 218,00 €			
A213AD2035	Projet "Café"	DDL	102 200,00 €		35 000,00 €	
A213AD2036	Projet Zéro Chlordécone	DDL	53 000,00 €			
A422IF2001	Institut de Formation	DDL	100 000,00 €			
A104GS2003	Chargé de mission "gestion des sites"	DGS	70 285,00 €	70 285,00 €		
A104GS2004	Aménagement et marketing des sites	DGS	225 000,00 €	225 000,00 €	121 000,00 €	80 000,00 €
A104ES2008	Matériels et équipements pour les sites	DGS	47 500,00 €	47 500,00 €	180 000,00 €	188 000,00 €
A108AP2017	Valorisation Parc des Florales des Trois-îlets	DGS	116 000,00 €		121 581,00 €	26 581,00 €
A427CH1801	Évaluation de la Charte	DGS	55 000,00 €	55 000,00 €		
A419E2006	Équipements informatiques, réseaux et de télécommunication	DGS	183 600,00 €	183 600,00 €	98 019,00 €	98 019,00 €
A419PA2002	Acquisition de véhicules	DGS			230 000,00 €	230 000,00 €
A104GS2005	Gestion des sites - Équipes techniques mobiles d'entretien	DGS	120 400,00 €	120 400,00 €	22 600,00 €	22 600,00 €
A102EB1914	Étude préalable sur les mangots	DPAT	40 000,00 €	15 000,00 €		
A103RN2012	Fonctionnement des réserves naturelles nationales	DPAT	330 314,00 €	22 000,00 €	60 000,00 €	
A103SA1808	RNNISA Travaux exceptionnels - Réfection hangar et mirador	DPAT			40 000,00 €	
A106GF1702	Valorisation des terrains du conservatoire du littoral (mangroves)	DPAT	48 000,00 €	15 000,00 €	90 000,00 €	
A102EB2016	Réalisation Atlas de la biodiversité Nord	DPAT	155 000,00 €	37 000,00 €	1 000,00 €	1 000,00 €
A102EB1811	LIFE BIODIVOM - Conservation du Moqueur gorge blanche	DPAT	196 332,16 €			
A102OB2009	Poursuite appui OMB	DPAT	62 231,00 €	28 231,00 €		
A103GS2001	Mise en œuvre de la procédure OGS Salines	DPAT	293 320,00 €			
A105PN2001	Service Police de la Nature du PNRM	DPAT	260 000,00 €		182 000,00 €	133 000,00 €
A103RN1708	RNNC Travaux exceptionnels - Pointe Caracoli	DPAT			323 650,00 €	
A103UN2006	Finalisation procédure UNESCO	DPAT	250 000,00 €			
A103UN2007	Plan de gestion patrimoine mondial UNESCO	DPAT	380 000,00 €			
A102EB2017	Suivi des populations de chauves-souris et sensibilisation du public	DPAT	40 000,00 €	20 000,00 €	800,00 €	800,00 €
			6 019 975,49 €	1 705 762,00 €	2 053 762,00 €	800 000,00 €

REPRISE DES RESULTATS 2019

Le Budget Primitif 2020 du Budget Principal prendra en compte l'intégration des résultats de la gestion 2019.

Le compte administratif 2019 du Budget Principal a été voté en accord avec le compte de gestion 2019 faisant ressortir les résultats suivants :

Section	RESULTAT 2019 - Budget Principal						
	Dépenses		Recettes		Résultat net 2019	Résultat 2018	Résultat de clôture 2019
	Prévisions	Réalisations	Prévisions	Réalisations			
Fonctionnement	10 131 190,00 €	7 757 898,15 €	10 131 190,00 €	7 619 099,53 €	- 138 798,62 €	- 292 446,18 €	- 431 244,80 €
Investissement	9 510 749,00 €	1 886 734,23 €	9 510 749,00 €	681 281,96 €	- 1 205 452,27 €	4 333 807,71 €	3 128 355,44 €
Total cumulé	19 641 939,00 €	9 644 632,38 €	19 641 939,00 €	8 300 381,49 €	- 1 344 250,89 €	4 041 361,53 €	2 697 110,64 €

- ✓ En fonctionnement un résultat net négatif de **- 138 798.62 €** auquel vient s'ajouter un report à nouveau du résultat 2018 de **- 292 446.18 €** porte le résultat de clôture 2019 en fonctionnement à **- 431 244.80 €**.
- ✓ En investissement, le résultat net est négatif et s'élève à **- 1 205 452.27 €** auquel s'ajoute un excédent de financement de 4 333 807.71 € de la gestion 2018. La section d'investissement dégage pour 2019 une ressource de financement d'un montant de **3 128 355.44 €**.

Le compte de gestion 2019 a été clôturé sans report pour le Budget Principal. Aussi, les engagements 2019 feront l'objet d'une réinscription comptable au Budget Primitif 2020.

Enfin, en l'absence d'excédent de fonctionnement, l'affectation des résultats de la gestion 2019 s'établit comme suit :

- ✓ Résultat de fonctionnement au 002 : déficit de 431 244.80 €
- ✓ Excédent d'investissement au 001 : ressource de 3 128 355.44 €

BUDGET PRIMITIF 2020

I. La Section de fonctionnement

A. Les Recettes de Fonctionnement

1. Recettes fixes de fonctionnement

Les cotisations des membres au syndicat mixte sont fixées dans les statuts. Elles sont obligatoires et représentent la seule ressource fixe du Parc. En effet, celui-ci ne perçoit aucune taxe ou impôts directs. Les autres ressources du syndicat se composent de subventions sur les programmes d'actions et de quelques recettes propres issues de la régie de vente (éditions, actions avec les écoles dans le cadre de l'éducation à l'environnement...).

Maintien des cotisations 2020 des membres adhérents du PNM qui sont assises sur une référence de la population 2013.

Financeurs	Coût / Habitant	Montant
CTM	8.43 € / Habitant	3 405 000.00 €
*CTM Dotation complémentaire		289 238.00 €
Total CTM		3 694 238.00 €
Communes (3 tranches)	0.3 € / Habitant Tranche 20 000 h	130 000.00 €
	0.22 € / Habitant Tranche 20 000 h à 40 000 h	
	0.15 € / Habitant Tranche > 40 000 h	
Communautés de communes	0.15 € / Habitant	Cap Nord 19 380.00 €
		CAESM 21 420.00 €
		CACEM 27 074.00 €
Total		3 892 112.00 €

*Dotation CTM complémentaire : L'intégration de 5 agents de la Fédération Martiniquaise des Offices de Tourisme en 2015

Collectivités	population	population 2013	Participation initiale Unitaire	Participation base 2020	Appelé 2020 sans valorisation
(CTM)	403688	402 499,00	2,6000	7,43	3 405 000,00 €
CACEM	170691	168 266,00	0,1500	0,17	27 074,00 €
Cap Nord	111931	110 832,00	0,1500	0,17	19 380,00 €
CAESM	121066	123 526,00	0,1500	0,17	21 420,00 €
Ajoupa Bouillon	1687	1 752,00	0,3000	0,34	595,68 €
Anses d'Arlets	3826	3 884,00	0,3000	0,34	1 320,56 €
Basse Pointe	3926	3 845,00	0,3000	0,34	1 307,30 €
Bellefontaine	1530	1 519,00	0,3000	0,34	1 519,00 €
Carbet	3768	3 844,00	0,3000	0,34	1 306,96 €
Case Pilote	4567	4 587,00	0,3000	0,34	1 559,58 €
Diamant	5682	6 191,00	0,3000	0,34	2 104,94 €
Ducos	16468	17 058,00	0,3000	0,34	5 799,72 €
Fonds Sain-Denis	883	866,00	0,3000	0,34	294,44 €
François	19637	19 798,00	0,3000	0,34	6 731,32 €
Grand Rivière	835	688,00	0,3000	0,34	233,92 €
Gros-Morne	10895	10 826,00	0,3000	0,34	3 680,84 €
Lorrain	7840	7 697,00	0,3000	0,34	2 616,98 €
Macouba	1314	1 254,00	0,3000	0,34	426,36 €
Marigot	3755	3 697,00	0,3000	0,34	1 256,98 €
Marin	8884	8 987,00	0,3000	0,34	3 055,58 €
Morne Rouge	5261	5 235,00	0,3000	0,34	1 779,90 €
Morne vert	1905	1 887,00	0,3000	0,34	641,58 €
Prêcheur	1717	1 706,00	0,3000	0,34	580,04 €
Rivière Pilote	13700	13 543,00	0,3000	0,34	4 604,62 €
Rivière Salée	13333	13 179,00	0,3000	0,34	4 480,86 €
Sainte-Anne	5017	4 751,00	0,3000	0,34	1 615,34 €
Saint-Esprit	9034	9 278,00	0,3000	0,34	3 154,52 €
Saint-Joseph	17476	17 048,00	0,3000	0,34	5 796,32 €
Sainte-Luce	9359	9 880,00	0,3000	0,34	3 359,20 €
Saint-Pierre	4590	4 500,00	0,3000	0,34	1 530,00 €
Sainte-Marie	19528	18 947,00	0,3000	0,34	6 441,98 €
Trinité	13792	14 152,00	0,3000	0,34	4 811,68 €
Trois-Îlets	7175	7 761,00	0,3000	0,34	2 638,74 €
Vauclin	8951	9 216,00	0,3000	0,34	3 133,44 €
S/total communes Tr1					78 378,38 €
S/total Communes Tr2					51 621,62 €
Total contributions 2020					3 602 874 €

Collectivités	pop totale		Appelés 2020
Fort de France	89890	Tranches	20 207,10 €
Lamentin	39764		15 496,16 €
Schœlcher	21564		7 488,16 €
Le Robert	23705		8 430,20 €
			51 621,62 €

La subvention de l'Etat pour le fonctionnement du PNM est maintenue en 2020.

Dotation complémentaire	Montant
Subvention de fonctionnement du PNRM	120 000,00 €
Total annuel	120 000,00 €

En produits exceptionnels :

- ✓ Inscription de la quote-part des subventions d'investissement transférées au compte de résultat à hauteur de 250 000.00 € permettra d'abonder les recettes de fonctionnement. Un travail de mise à jour des subventions virées au résultat est entrepris avec le Trésorerie. Cette somme devrait donc faire l'objet d'un ajustement au cours de l'année 2020 par décision modificative.
- ✓ Inscription de recettes diverses de gestion courante pour un total de 19 944.22 €

2. Le reversement du Budget Annexe CFME au Budget Principal

Il est rétabli en 2020, le reversement des charges fixes du Budget Annexe CFME au Budget Principal à hauteur de 33 255.78 € permettant ainsi de contribuer à l'effort devant être effectué suite au déficit de la gestion 2019 sur cette section.

3. Le financement des programmes d'actions en fonctionnement

En fonctionnement, les recettes attendues au titre des programmes d'actions s'établissent comme suit :

- ✓ Inscriptions programmes antérieurs à 2020 : 1 194 327.32 €
- ✓ Programmes 2020 : 6 019 975.49 €

Soit un montant total de 7 214 302.81 €

Recettes de fonctionnement	Programmes antérieurs	Programmes 2020	Total BP 2020
FEDER	9 280,38 €	2 197 009,95 €	2 206 290,33 €
ETAT-DEAL	31 550,00 €	638 314,00 €	669 864,00 €
CTM	670 832,10 €	1 705 762,00 €	2 376 594,10 €
CTM-AUTRES	178 933,82 €	928 759,68 €	1 107 693,50 €
ODE	138 900,00 €	115 400,00 €	254 300,00 €
CACEM	- €	3 333,00 €	3 333,00 €
CAESM	25 000,00 €	124 334,00 €	149 334,00 €
CAP NORD	- €	18 333,00 €	18 333,00 €
SMEM	25 000,00 €		25 000,00 €
VILLE DE SAINTE-ANNE		23 320,00 €	23 320,00 €
AFB	65 381,73 €	74 152,03 €	139 533,76 €
LPO	6 480,39 €	- €	6 480,39 €
CONSERVATOIRE DU LITTORAL		16 000,00 €	16 000,00 €
CMT	- €	30 000,00 €	30 000,00 €
MTES		17 152,03 €	17 152,03 €
PARTICIPANTS	42 968,90 €	43 600,00 €	86 568,90 €
Sous total 1	1 194 327,32 €	5 935 469,69 €	7 129 797,01 €
Autofinancement	- €	84 505,80 €	84 505,80 €
Total	1 194 327,32 €	6 019 975,49 €	7 214 302,81 €

En conclusion :

Pour l'année 2020, c'est une enveloppe financière allouée par la CTM de 5 400 000 € en recettes de fonctionnement, qui représente 48 % des recettes réelles de fonctionnement 2020 :

- o 3 405 000 € pour la dotation statutaire
- o 289 238 € pour la dotation de reprise des agents de la FMOTSI
- o 1 705 762 € pour le programme d'actions 2020

Les financements stables représentent seulement 36 % des financements hors programmes d'actions puisque soumis à accord de financement.

RECETTES DE FONCTIONNEMENT PAR CHAPITRE			
Chapitre	Nature	BP + BS 2019	BP 2020
013	ATTENUATIONS DE CHARGES	40 000,00 €	
70	PRODUITS DES SERVICES, DU DOMAINE ET VENTES DIVERSES	142 299,00 €	119 824,68 €
74	DOTATIONS ET PARTICIPATIONS	9 726 139,85 €	11 055 340,11 €
75	AUTRES PRODUITS DE GESTION COURANTE	1,26 €	9,99 €
77	PRODUITS EXCEPTIONNELS	222 749,89 €	269 844,22 €
		10 131 190,00 €	11 445 119,00 €

B. Les dépenses de fonctionnement

L'optimisation de la gestion des achats permet une rationalisation de la dépense. Elle devra être poursuivie en 2020.

Beaucoup de dépenses ont été transférées au programme d'actions et n'émargent plus sur la dotation de fonctionnement de la CTM : entretien des sites, maintenance informatique.

Par ailleurs, une réflexion est à engager pour la création d'une ligne budgétaire dédiée à la sortie de crise sanitaire permettant ainsi de retrouver progressivement un fonctionnement normal des activités du PNRM.

a. Les charges à caractère général

Les charges à caractère général représentent 55 % des dépenses réelles de fonctionnement pour un montant total de 5 352 321,38 € réparties comme suit :

	2019	2020	Evolution
Programmes d'actions	3 558 810,02 €	4 930 548,23 €	39%
ADM	572 605,24 €	421 773,15 €	-26%
Total	4 131 415,26 €	5 352 321,38 €	30%

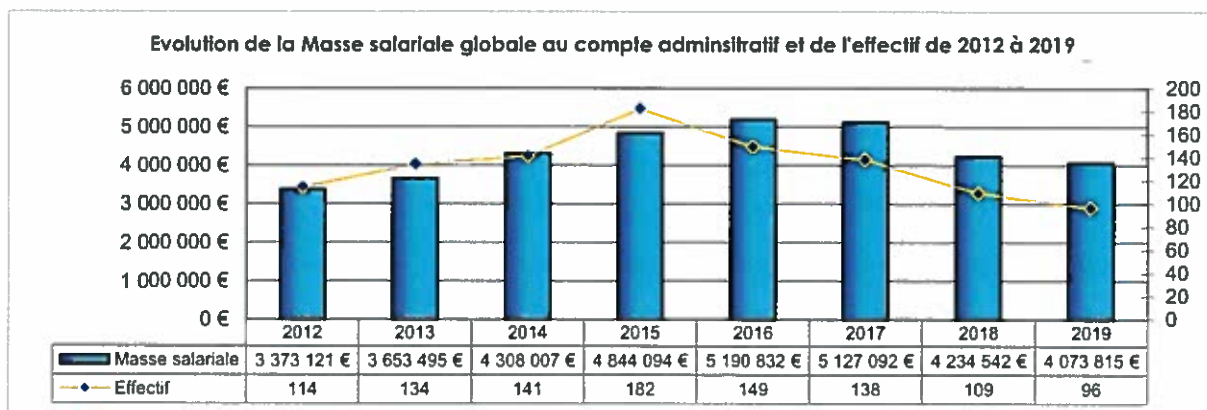
Le service gestionnaire ADM s'est vu réduire considérablement favorisant ainsi les dépenses au titre des programmes d'actions.

b. Les charges de personnel

L'enveloppe budgétaire inscrite au titre des charges de personnel est restée stable pour 2020 et représentent 42 % des dépenses réelles :

	BP 2019	BP 2020	Evolution
Charges de personnel	4 073 877,00 €	4 084 400,00 €	0,26%

A titre d'information, les différents comptes administratifs ont fait ressortir la masse salariale globale et les effectifs suivants :



Au 1^{er} janvier 2020, l'effectif du PNRM se compose comme suit :

- ✓ Agents titulaires : 47
- ✓ Agents contractuels : 48
- ✓ Apprentis : 1

Soit un effectif de 96 agents.

Plusieurs recrutements sont ou devraient intervenir au cours de l'année 2020 :

- ✓ Catégorie A : responsable des Ressources Humaines et Relations Humaines
- ✓ Catégorie B : Directeur de l'Aménagement et de la Gestion des Sites

La dotation CTM et la dotation complémentaire de la CTM, les cotisations des communes et groupements de communes, la subvention de l'Etat pour le fonctionnement des réserves d'un montant total de 4 057 112,00 € ne couvrent pas les dépenses de personnel.

Il a donc été prévu en 2020 d'accroître la part du financement du personnel contractuel dans les programmes d'actions. Les emplois financés devraient représenter un montant de 1 961 698,18 €.

Deux lignes nouvelles ont été créées à cet effet afin de prendre en charge les salaires des agents contractuels intervenant sur les sites :

- ✓ Activités Equestres : 4 agents
- ✓ Equipe mobile d'entretien : 4 agents

Toutefois, une réflexion doit être menée pour permettre le recrutement limité de personnel non permanent :

- ✓ Sous conditions de financements spécifiques dédiés ;
- ✓ Au vu du contexte de la loi de Réforme de la Fonction Publique (création d'un « contrat de projet » : emploi non permanent CDD limité à 6 ans – décrets en cours).

Les charges de personnel prennent en compte :

- ✓ L'actualisation du Régime Indemnitare RIFSEEP institué en août 2019 au PNRM : mise à jour des agents de la filière technique (décret n° 2020-182 du 27 février 2020)
- ✓ Les remboursements éventuels dans le cadre des procédures administratives et judiciaires engagées par les agents.

c. Autres charges de Gestion

Ces charges intègrent l'indemnité des élus, les frais de mission des élus et les subventions versées.

Le versement de la subvention au Comité des Œuvres Sociales du PNRM diminuée pour restriction budgétaire en 2019 peut revenir à 40 000.00 €.

Les subventions versées dans le cadre du programme d'actions s'établissent à 142 880.00 €.

d. Charges financières

En septembre 2011, le PNRM a contracté un emprunt de 750 000.00 € à un taux fixe de 3.69 % sur une durée de 10 ans auprès de la BPCÉ International et Outre-Mer.

Au 1^{er} janvier 2020, le capital restant dû s'élève à 337 500.00 €. Dernière échéance : le 30/09/2026

Le remboursement des annuités 2020 se décompose comme suit :

Echéances	Capital	Intérêts	Total échéance	Capital restant dû
30/03/2020	12 500.00 €	3 113.44 €	15 613.44 €	325 000.00 €
30/06/2020	12 500.00 €	2 998.13 €	15 498.13 €	312 500.00 €
30/09/2020	12 500.00 €	2 882.81 €	15 382.81 €	300 000.00 €
30/12/2020	12 500.00 €	2 767.50 €	15 267.50 €	287 500.00 €
Total	50 000.00 €	11 761.88 €	61 761.88 €	287 500.00 €

e. Charges exceptionnelles

Elles prennent en compte l'annulation du rattachement de recettes de fonctionnement 2019 pour un montant de 92 723.52 € enregistré à tort :

A102EB1203	Etudes sur la biodiversité (limicoles, cétacés, éradication des espèces invasives)	2012	DPAT	11 999,52 €
A102EB1609	Mise en place d'un suivi des populations de chauves-souris de Martinique	2016	DPAT	17 902.00 €
A102EB1913	Connaissance de la Biodiversité	2019	DPAT	1 800.00 €
A102EB1915	Contribution au PNA IGUANE	2019	DPAT	10 000.00 €
A102OB1908	Fonctionnement de l'Observatoire Martiniquais de la Biodiversité	2019	DPAT	18 710.00 €
A103EB1902	Restauration de l'Ancien Lit de la Rivière Lézarde et Reconstitution d'une forêt marécageuse	2019	DPAT	24 512.00 €
A423AT1715	Découvrir le patrimoine autrement (randonnées terrestres et nautiques)	2017	DAT	7800.00 €

f. Opérations d'ordre

- ✓ Dotations aux amortissements : 153 100.00 €
- ✓ Virement à section d'investissement : 1 091 044.50 € (issu du programme d'actions)

DEPENSES DE FONCTIONNEMENT PAR CHAPITRE			
Chapitre	Nature	BP + BS 2019	BP 2020
002	DEFICIT REPORTE	292 446,18 €	431 244,80 €
011	CHARGES A CARACTERE GENERAL	4 131 415,26 €	5 352 321,38 €
012	CHARGES DE PERSONNEL ET FRAIS ASSIMILES	4 073 877,00 €	4 084 400,00 €
042	OPERATIONS D'ORDRE DE TRANSFERT ENTRE SECTIONS	159 625,00 €	153 100,00 €
65	AUTRES CHARGES DE GESTION COURANTE	130 277,17 €	225 284,80 €
66	CHARGES FINANCIERES	14 000,00 €	12 000,00 €
67	CHARGES EXCEPTIONNELLES	1 254 846,21 €	95 723,52 €
023	VIREMENT A LA SECTION D'INVESTISSEMENT	74 703,18 €	1 091 044,50 €
		10 131 190,00 €	11 445 119,00 €

II. La Section d'investissement

A. Les Recettes d'Investissement

Les recettes d'investissement sont en grande partie abondées par :

- ✓ Le solde d'exécution prévisionnel : 3 128 355,44 € ;
- ✓ Le virement à la section de fonctionnement : 1 091 044,50 €
- ✓ Les amortissements : 153 100,00 €
- ✓ Le FCTVA : 20 000,51 € (somme qu'il conviendra d'ajuster en Décision Modificative après affinement de la somme déclarée en Préfecture) ;
- ✓ Une enveloppe de 300 000,00 € est prévue en investissement afin d'anticiper les demandes d'avances des prestataires sur marchés dans le cadre de la crise sanitaire.
- ✓ Les subventions des programmes d'actions : 4 250 228,55 € dont 2 261 032,55 € de programmes antérieurs.

Recettes d'investissement	Programmes antérieurs	Programmes 2020	Total BP 2020
FEDER	- €	464 948,00 €	464 948,00 €
ETAT-DEAL	50 305,00 €	109 000,00 €	159 305,00 €
CTM	2 010 504,87 €	800 000,00 €	2 810 504,87 €
CTM-AUTRES	105 255,50 €	364 699,00 €	469 954,50 €
ODE	9 000,00 €	66 000,00 €	75 000,00 €
ADEME	4 156,18 €		4 156,18 €
AFB	74 311,00 €	64 730,00 €	139 041,00 €
CONSERVATOIRE DU LITTORAL		119 819,00 €	119 819,00 €
PNMM	7 500,00 €	- €	7 500,00 €
Sous total 1	2 261 032,55 €	1 989 196,00 €	4 250 228,55 €
Autofinancement	1 018 478,50 €	72 566,00 €	1 091 044,50 €
Total	3 279 511,05 €	2 061 762,00 €	5 341 273,05 €

RECETTES D'INVESTISSEMENT PAR CHAPITRE			
Chapitre	Nature	BP + BS 2019	BP 2020
001	REPORT DU SOLDE D'EXECUTION	4 333 807,71 €	3 128 355,44 €
021	VIREMENT DE LA SECTION DE FONCTIONNEMENT	74 703,18 €	1 091 044,50 €
040	OPERATION D'ORDRE DE TRANSFERT ENTRE SECTIONS	159 625,00 €	153 100,00 €
10	DOTATIONS, FONDS DIVERS ET RESERVES	24 501,13 €	20 000,51 €
13	SUBVENTIONS D'INVESTISSEMENT	4 912 512,36 €	4 250 228,55 €
23	IMMOBILISATIONS EN COURS		300 000,00 €
		9 510 749,00 €	8 942 729,00 €

I. Les dépenses d'investissement

Les dépenses d'investissement comprennent :

- ✓ Des dépenses imprévues : 400 000,00 €
- ✓ La subvention d'équipement versée au compte de résultat pour un montant de 250 000,00 € vient équilibrer la recette d'ordre inscrite en recette de fonctionnement (travail de révision en cours avec la Trésorerie de FDF).
- ✓ Une inscription pour le remboursement d'emprunt : 50 000,00 €.
- ✓ Les dépenses sont constituées essentiellement par les programmes d'actions d'un montant de 3 823 585,18 € et une réserve de travaux pour 3 966 143,82 €.
- ✓ Prise en compte des avances versées sur marchés publics à hauteur de 300 000,00 €.

DEPENSES D'INVESTISSEMENT PAR CHAPITRE			
Chapitre	Nature	BP + BS 2019	BP 2020
020	DEPENSES IMPREVUES		400 000,00 €
13	SUBVENTION D'INVESTISSEMENT	542 972,00 €	250 000,00 €
16	EMPRUNTS ET DETTES ASSIMILEES	50 000,00 €	50 000,00 €
20	IMMOBILISATIONS INCORPORELLES	933 337,60 €	738 788,03 €
21	IMMOBILISATIONS CORPORELLES	7 984 439,40 €	7 203 940,97 €
23	IMMOBILISATIONS EN COURS		300 000,00 €
		9 510 749,00 €	8 942 729,00 €

III. L'équilibre financier

Il est donc proposé un Budget Primitif 2020 qui pour pourrait s'établir comme suit :

	Dépenses	Recettes
Budget Annexe CFME	BP 2020	BP 2020
Fonctionnement	1 666 544,00 €	1 666 544,00 €
Investissement	137 076,00 €	137 076,00 €
Total	1 803 620,00 €	1 803 620,00 €

	Dépenses	Recettes
Budget Principal	BP 2020	BP 2020
Fonctionnement	11 445 119,00 €	11 445 119,00 €
Investissement	8 942 729,00 €	8 942 729,00 €
Total	20 387 848,00 €	20 387 848,00 €

	Dépenses	Recettes
Budget Consolidé	BP 2020	BP 2020
Fonctionnement	13 111 663,00 €	13 111 663,00 €
Investissement	9 079 805,00 €	9 079 805,00 €
Total	22 191 468,00 €	22 191 468,00 €

ANNEXE DETAIL DES PROGRAMMES D' ACTIONS

FONCTIONNEMENT – PROGRAMMES D'ACTIONS					DEPENSES	RECETTES
PROGRAMMES	ACTIONS	ANNEE	SERVICE GESTIONNAIRE	I/F	BP 2020	BP 2020
A425CI1711	Communication Institutionnelle	2017	COM	F	6 245,71 €	1 250,00 €
A425CI1812	Communication externe	2018	COM	F	43,20 €	75 000,00 €
A425CI1813	Communication institutionnelle	2018	COM	F	2 174,45 €	93 000,00 €
A425CI1914	Communication institutionnelle	2019	COM	F	10 666,41 €	88 000,00 €
A425CI2015	Communication Institutionnelle	2020	COM	F	309 500,00 €	309 500,00 €
A425CI2016	Communication des actions de directions du PNRM	2020	COM	F	72 500,00 €	72 500,00 €
A423VP2010	Promotion et valorisation des sites	2020	COM	F	70 000,00 €	70 000,00 €
A104ME1801	Equipement et matériels Sites	2016	DAGS	F	642,00 €	- €
A104ES1705	Fonctionnement des sites	2017	DAGS	F	1 454,89 €	12 000,00 €
A104ES1806	Fonctionnement des sites du PNRM	2018	DAGS	F	329,51 €	- €
A419SI1201	Aménagement du siège du PNRM	2018	DAGS	F	10 122,27 €	- €
A425EE1503	Manifestation éducation à l'environnement	2015	DAT	F	- €	14 000,00 €
A425EE1507	Création de supports pédagogiques à destination des scolaires et public	2015	DAT	F	68,58 €	- €
A423AT1715	Découvrir le patrimoine autrement (randonnées terrestres et nautiques)	2017	DAT	F	7 864,41 €	- €
A423AT1822	Journées à thèmes	2018	DAT	F	- €	10 400,00 €
A423AT1824	Animation Val d'Or	2018	DAT	F	36,14 €	- €
A425EE1805	Manifestations éducation environnement	2018	DAT	F	15,52 €	30 000,00 €
A423AT1927	Animation Val D'Or	2019	DAT	F	1 082,67 €	- €
A423AT1928	Valorisation du patrimoine naturel et culturel	2019	DAT	F	17 731,83 €	98 067,97 €
A104EQ2002	Activités Equestres	2020	DAT	F	227 000,00 €	227 000,00 €
A425EE2008	Création de supports pédagogiques	2020	DAT	F	10 000,00 €	10 000,00 €
A423AT2029	Découvrir le patrimoine autrement	2020	DAT	F	107 100,00 €	107 100,00 €
A425EE2007	Education à l'environnement	2020	DAT	F	20 000,00 €	20 000,00 €
A423ES2005	Evénementiels sur les sites du Parc	2020	DAT	F	60 000,00 €	60 000,00 €
A423AT2031	Grand prix du Parc "Mulets"	2020	DAT	F	18 200,00 €	18 200,00 €
A423AT2030	Grand Prix du Parc Aviron	2020	DAT	F	18 200,00 €	18 200,00 €
A423VP2009	Trophées du Patrimoine	2020	DAT	F	95 000,00 €	95 000,00 €
A214CE1403	Projet de conservation des espèces fruitières	2014	DDL	F	20 000,00 €	- €
A213AD1608	Caractérisation et valorisation du cochon noir	2016	DDL	F	73 760,85 €	- €
A108AP1811	Concours National des Villes et villages fleuris	2018	DDL	F	3 864,24 €	- €

FONCTIONNEMENT – PROGRAMMES D'ACTIONS					DEPENSES		RECETTES	
PROGRAMMES	ACTIONS	ANNEE	SERVICE GESTIONNAIRE	I/F	BP 2020		BP 2020	
A213AD1825	Valorisation de la Marque	2018	DDL	F	600,00 €		7 150,00 €	
A213AD1827	Mission chlordecone	2018	DDL	F	1 717,00 €		- €	
A108AP1914	Concours national des villes et villages fleuris	2019	DDL	F	2 147,08 €		12 000,00 €	
A108AP1915	Floralies de Nantes	2019	DDL	F	5 925,06 €		12 000,00 €	
A213AD1719	Etude et recherche Agro –environnement –Fonds Bourlets	2019	DDL	F	32 097,99 €		18 680,00 €	
A213AD1928	La Marque	2019	DDL	F	3 954,35 €		68 904,00 €	
A213AD1932	TransAgriDom	2019	DDL	F	- €		10 128,38 €	
A423AT1825	Pratique de l'aviron	2019	DDL	F	6 059,79 €		10 120,00 €	
A422IF2001	Institut de Formation	2020	DDL	F	100 000,00 €		100 000,00 €	
A213AD2035	Projet "Café"	2020	DDL	F	102 200,00 €		102 200,00 €	
A213AD2034	Projet "Cochon noir"	2020	DDL	F	52 218,00 €		52 218,00 €	
A213AD1724	Projet Interreg - Myconova	2020	DDL	F	600 748,00 €		600 748,00 €	
A424PM1705	Projet Interreg - OSAIN	2020	DDL	F	835 706,80 €		1 147 081,33 €	
A213AD2036	Projet Zéro Chlordécone	2020	DDL	F	53 000,00 €		53 000,00 €	
A213AD2033	Valorisation de la Marque	2020	DDL	F	24 246,00 €		24 246,00 €	
A108AP2016	Villes et villages fleuris	2020	DDL	F	60 000,00 €		60 000,00 €	
A419EI1804	Equipements informatiques, réseaux et de télécommunication	2018	DGS	F	3 515,40 €		- €	
A104ES1907	Equipement des sites du PNRM	2019	DGS	F	16 674,28 €		15 630,33 €	
A104GS1802	Plan d'actions marketing des sites	2019	DGS	F	9 837,30 €		16 400,00 €	
A104VA1813	Ouverture Maison de la Mangrove	2019	DGS	F	- €		22 304,80 €	
A108AP1913	Floralies de Martinique	2019	DGS	F	403 093,13 €		167 244,90 €	
A419EI1905	Equipements informatiques, réseaux et de télécommunication	2019	DGS	F	23 584,86 €		65 690,00 €	
A423VP1908	Actions de promotion auprès des Offices de Tourisme Nord-Centre-Sud	2019	DGS	F	- €		2 285,00 €	
A104GS2004	Aménagement et marketing des sites	2020	DGS	F	225 000,00 €		225 000,00 €	
A104GS2003	Chargé de mission "gestion des sites"	2020	DGS	F	70 285,00 €		70 285,00 €	
A419EI2006	Equipements informatiques, réseaux et de télécommunication	2020	DGS	F	183 600,00 €		183 600,00 €	
A427CH1801	Evaluation de la Charte	2020	DGS	F	55 000,00 €		55 000,00 €	
A104GS2005	Gestion des sites - Equipes techniques mobiles d'entretien	2020	DGS	F	120 400,00 €		120 400,00 €	
A104ES2008	Matériels et équipements pour les sites	2020	DGS	F	47 500,00 €		47 500,00 €	
A108AP2017	Valorisation Parc des Floralies des Trois-Ilets	2020	DGS	F	116 000,00 €		116 000,00 €	

FONCTIONNEMENT – PROGRAMMES D’ACTIONS					DEPENSES	RECETTES
PROGRAMMES	ACTIONS	ANNEE	SERVICE GESTIONNAIRE	I/F	BP 2020	BP 2020
A102EB1203	Etudes sur la biodiversité (limicoles, cétacés, éradication espèces invasives)	2012	DPAT	F	11 999,52 €	- €
A107PP1202	Réalisation de plans communaux de paysages	2012	DPAT	F	50 000,00 €	- €
A107AP1401	Vulgarisation de l'Atlas des paysages - ateliers lecture de paysage	2014	DPAT	F	- €	7 500,00 €
A102EB1506	Etudes sur la biodiversité (champignon, aechmea, spherodactyles, ...)	2015	DPAT	F	2 097,06 €	4 000,00 €
A102EB1609	Mise en place d'un suivi des populations de chauves-souris de Martinique	2016	DPAT	F	17 902,00 €	1 550,00 €
A103MA1601	Fonctionnement de la réserve Réserve marine Albert FALCO « du Prêcheur	2016	DPAT	F	150 176,00 €	- €
A102OB1706	Développement de l'Observatoire Martiniquais de la Biodiversité (OMB)	2017	DPAT	F	225 504,07 €	26 509,82 €
A105RN1701	Organisation du Congrès RNF 2017	2017	DPAT	F	- €	6 250,00 €
A105SE1701	Réseau sentinelles	2017	DPAT	F	- €	10 000,00 €
A102OB1807	Appui à l'OMB	2018	DPAT	F	- €	30 000,00 €
A103RN1809	Fonctionnement des RNN	2018	DPAT	F	11 450,80 €	- €
A104UN1804	Mise en œuvre UNESCO	2018	DPAT	F	- €	75 000,00 €
A106GF1702	Valorisation terrains conservatoire littoral (mangroves) - chargé de mission	2019	DPAT	F	1 849,75 €	25 000,00 €
A102EB1811	Programme LIFE BIODIV'OM- Conservation du Moqueur gorge blanche	2019	DPAT	F	95,00 €	25 862,12 €
A102EB1913	Connaissance de la Biodiversité	2019	DPAT	F	1 800,00 €	- €
A102EB1915	Contribution au PNA IGUANE	2019	DPAT	F	30 000,00 €	- €
A102OB1908	Fonctionnement de l'Observatoire Martiniquais de la Biodiversité	2019	DPAT	F	44 747,35 €	30 000,00 €
A103EB1902	Restauration ancien lit Rivière Lézarde et Reconstitution forêt marécageuse	2019	DPAT	F	24 512,00 €	- €
A103RN1910	Fonctionnement des réserves naturelles nationales	2019	DPAT	F	5 425,00 €	3 400,00 €
A103UN1905	Mise en œuvre de la candidature à l'UNESCO	2019	DPAT	F	21 376,30 €	43 000,00 €
A107AC1901	Atlas de la biodiversité communale	2019	DPAT	F	155 000,00 €	56 000,00 €
A102EB1914	Etude préalable sur les marigots	2020	DPAT	F	40 000,00 €	40 000,00 €
A103UN2006	Finalisation procédure UNESCO	2020	DPAT	F	250 000,00 €	250 000,00 €
A103RN2012	Fonctionnement des réserves naturelles nationales	2020	DPAT	F	330 314,00 €	330 314,00 €
A102EB1811	LIFE BIODIV'OM - Conservation du Moqueur gorge blanche	2020	DPAT	F	196 332,16 €	196 332,16 €
A103GS2001	Mise en œuvre de la procédure OGS Salines	2020	DPAT	F	293 320,00 €	293 320,00 €
A103UN2007	Plan de gestion patrimoine mondial UNESCO	2020	DPAT	F	380 000,00 €	380 000,00 €
A102OB2009	Poursuite appui OMB	2020	DPAT	F	62 231,00 €	62 231,00 €
A102EB2016	Réalisation Atlas de de la biodiversité Nord	2020	DPAT	F	155 000,00 €	155 000,00 €
A105PN2001	Service Police de la Nature du PNRM	2020	DPAT	F	260 000,00 €	260 000,00 €
A102EB2017	Suivi des populations de chauves-souris et sensibilisation du public	2020	DPAT	F	40 000,00 €	40 000,00 €
A106GF1702	Valorisation des terrains du conservatoire du littoral (mangroves)	2020	DPAT	F	48 000,00 €	48 000,00 €
					7 128 244,73 €	7 214 302,81 €

INVESTISSEMENT – PROGRAMMES D’ACTIONS					DEPENSES	RECETTES
PROGRAMMES	ACTIONS	ANNEE	SERVICE GESTIONNAIRE	I/F	BP 2020	BP 2020
A104SA1101	Actualisation étude aménagement du Cap Chevalier (AMO)	2011	DAGS	I	- €	15 000,00 €
A104EO1205	Aménagement du Domaine d’Emeraude (2 ^{ème} tranche - Esplanade)	2012	DAGS	I	50 000,00 €	50 000,00 €
A104RC1302	Aménagement de l’accueil et desserte de la RNC	2013	DAGS	I	68 259,65 €	68 259,65 €
A104AI1402	Réalisation de l’aménagement du 1er abri de la Montagne Pelée - l’Aileron	2014	DAGS	I	340 000,00 €	340 000,00 €
A104DU1404	Muséographie	2014	DAGS	I	62 004,00 €	62 004,00 €
A108AP1403	Aménagements paysagers pour les communes	2014	DAGS	I	- €	82 563,36 €
A104DU1607	Etudes archéologiques du château DUBUC	2016	DAGS	I	358 453,00 €	358 453,00 €
A104ES1604	Equipement des sites du PNRM	2016	DAGS	I	6 952,66 €	115 028,00 €
A104VA1605	Vatable	2016	DAGS	I	63 390,21 €	107 500,00 €
A104ES1705	Equipement des sites du PNRM	2017	DAGS	I	3 974,52 €	60 000,00 €
A104VA1712	Signalétique sentier littoral	2017	DAGS	I	- €	1 500,00 €
A104DU1505	Château Dubuc : restauration magasin du débarcadère / Réhabilitation de la purgerie	2018	DAGS	I	143 737,71 €	143 737,71 €
A104ME1801	Equipement et matériels Sites	2018	DAGS	I	17 962,68 €	120 000,00 €
A419SI1201	Aménagement du siège du PNRM	2018	DAGS	I	203 866,64 €	960 156,18 €
A211SG1502	Aménagement de la boucle Sainte Cécile	2015	DAT	I	- €	20 000,00 €
A425EE1507	Création de supports pédagogiques destination des scolaires et d’un public plus large	2015	DAT	I	- €	50 691,51 €
A423AT1927	Animation Val D’Or	2019	DAT	I	591,23 €	- €
A423AT1928	Valorisation du patrimoine naturel et culturel	2019	DAT	I	- €	12 000,00 €
A104EQ2002	Activités Equestres	2020	DAT	I	20 000,00 €	20 000,00 €
A214CE1403	Projet de conservation des espèces fruitières	2014	DDL	I	- €	20 000,00 €
A213AD1719	Agroforesterie	2019	DDL	I	26 131,84 €	26 131,84 €
A213AD1827	Label Zéro Chlordécone	2019	DDL	I	34 461,00 €	34 461,00 €
A213AD2035	Projet "Café"	2020	DDL	I	35 000,00 €	35 000,00 €
A213AD1724	Projet Interreg - Myconova	2020	DDL	I	133 600,00 €	100 000,00 €
A424PM1705	Projet Interreg - OSAIN	2020	DDL	I	341 822,00 €	428 112,00 €
A419EI1703	Equipements informatiques, réseaux et de télécommunication	2017	DGS	I	1 459,32 €	58 000,00 €
A419EI1804	Equipements informatiques, réseaux et de télécommunication	2018	DGS	I	12 341,59 €	12 341,59 €
A104ES1907	Equipement des sites du PNRM	2019	DGS	I	3 031,00 €	40 000,00 €
A104GS1802	Plan d’actions marketing des sites	2019	DGS	I	52 663,72 €	125 000,00 €
A419EI1905	Equipements Informatiques, réseaux et de télécommunication	2019	DGS	I	10 376,56 €	10 376,56 €

INVESTISSEMENT – PROGRAMMES D’ACTIONS					DEPENSES		RECETTES	
PROGRAMMES	ACTIONS	ANNEE	SERVICE GESTIONNAIRE	I/F	BP 2020		BP 2020	
A419PA2002	Acquisition de véhicules	2020	DGS	I	230 000,00 €		230 000,00 €	
A104GS2004	Aménagement et marketing des sites	2020	DGS	I	121 000,00 €		121 000,00 €	
A419EI2006	Equipements informatiques, réseaux et de télécommunication	2020	DGS	I	98 019,00 €		98 019,00 €	
A104GS2005	Gestion des sites - Equipes techniques mobiles d'entretien	2020	DGS	I	22 600,00 €		22 600,00 €	
A104ES2008	Matériels et équipements pour les sites	2020	DGS	I	188 000,00 €		188 000,00 €	
A108AP2017	Valorisation Parc des Floralles des Trois-Ilets	2020	DGS	I	121 581,00 €		121 581,00 €	
A211SM1501	Réalisation d'un sentier d'interprétation sous-marin aux Anses d'Arlet	2015	DPAT	I	- €		20 000,00 €	
A103MA1601	Mise en place du balisage Réserve marine Albert Falco du Prêcheur	2016	DPAT	I	210 511,00 €		210 511,00 €	
A103SA1604	RNISA Travaux exceptionnels	2016	DPAT	I	27 233,85 €		27 233,85 €	
A103RN1809	Fonctionnement des RNN	2018	DPAT	I	- €		11 450,80 €	
A106GF1702	Valorisation des terrains du conservatoire du littoral (mangroves) - chargé de mission	2019	DPAT	I	20 800,00 €		20 800,00 €	
A103RN1708	Sentier Pte Caracoli RNNC	2019	DPAT	I	45 311,00 €		45 311,00 €	
A103RN1911	Télésurveillance de la RNNISA	2019	DPAT	I	50 000,00 €		50 000,00 €	
A107AC1901	Atlas de la biodiversité communale	2019	DPAT	I	1 000,00 €		1 000,00 €	
A103RN2012	Fonctionnement des réserves naturelles nationales	2020	DPAT	I	60 000,00 €		60 000,00 €	
A102EB2016	Réalisation Atlas de de la biodiversité Nord	2020	DPAT	I	1 000,00 €		1 000,00 €	
A103RN1708	RNNC Travaux exceptionnels - Pointe Caracoli	2020	DPAT	I	323 650,00 €		323 650,00 €	
A103SA1808	RNNISA Travaux exceptionnels - Réfection hangar et mirador	2020	DPAT	I	40 000,00 €		40 000,00 €	
A105PN2001	Service Police de la Nature du PNRM	2020	DPAT	I	182 000,00 €		182 000,00 €	
A102EB2017	Suivi des populations de chauves-souris et sensibilisation du public	2020	DPAT	I	800,00 €		800,00 €	
A106GF1702	Valorisation des terrains du conservatoire du littoral (mangroves)	2020	DPAT	I	90 000,00 €		90 000,00 €	
					3 823 585,18 €		5 341 273,05 €	

BUDGET PRIMITIF 2020 - BUDGET PRINCIPAL

DEPENSES DE FONCTIONNEMENT

Chapitre	Nature	BP + BS 2019	BP 2020
002	DEFICIT REPORTE	292 446,18 €	431 244,80 €
011	CHARGES A CARACTERE GENERAL	4 131 415,26 €	5 382 321,38 €
011	605 Achats de matériel, équipem. et travaux	7 000,00 €	2 000,00 €
011	60611 Eau et assainissement	6 494,67 €	2 500,00 €
011	60612 Energie - Electricité	45 700,00 €	25 000,00 €
011	60612 Energie - Electricité	1 372,00 €	15 000,00 €
011	60622 Carburants	59 500,00 €	15 000,00 €
011	60622 Carburants	5 350,00 €	32 906,00 €
011	60623 Alimentation	64,50 €	
011	60623 Alimentation	18 400,00 €	14 500,00 €
011	60624 Produits de traitement	200,00 €	- €
011	60628 Autres fournitures non stockées	20,00 €	
011	60628 Autres fournitures non stockées	6 360,00 €	1 045,68 €
011	60632 Fournitures de petit équipement	56 919,86 €	11 000,00 €
011	60636 Vêtements de travail	1 254,00 €	
011	60636 Vêtements de travail	28 751,07 €	63 201,09 €
011	6064 Fournitures administratives	1 500,00 €	1 500,00 €
011	6064 Fournitures administratives	8 369,78 €	6 533,42 €
011	6068 Autres matières et fournitures	7 400,00 €	2 000,00 €
011	6068 Autres matières et fournitures	175 650,04 €	158 724,02 €
011	611 Contrats de prestations de services	526 792,56 €	680 153,15 €
011	6132 Locations immobilières	30 300,00 €	
011	6132 Locations immobilières	8 360,00 €	13 000,00 €
011	6135 Locations mobilières	109 000,00 €	20 000,00 €
011	6135 Locations mobilières	279 840,27 €	188 286,33 €
011	614 Charges locatives et de copropriété	625,69 €	630,00 €
011	615221 Bâtiments publics	9 000,00 €	- €
011	615228 Autres bâtiments	10 000,00 €	2 663,10 €
011	61551 Matériel roulant	18 511,51 €	5 000,00 €
011	61551 Matériel roulant	2 500,00 €	- €
011	61558 Autres biens mobiliers	428,00 €	490,00 €
011	61558 Autres biens mobiliers	20 518,46 €	144 857,48 €
011	6156 Maintenance	8 096,20 €	6 500,00 €
011	6156 Maintenance	46 787,97 €	4 710,43 €
11	6161 Primes d'assurance	70 000,00 €	242 000,00 €
11	6161 Primes d'assurance	9 450,00 €	14 420,00 €
011	617 Etudes et recherches	239 365,00 €	1 027 149,37 €
011	6182 Documentation générale et technique	600,00 €	1 000,00 €
011	6182 Documentation générale et technique	475,00 €	- €
011	6184 Verst. à des organismes de formation	12 271,05 €	3 000,00 €
011	6184 Verst. à des organismes de formation	29 165,00 €	77 530,50 €
011	6185 Frais de colloques et séminaires	49 924,35 €	51 636,00 €
011	6188 Autres frais divers	33 721,25 €	5 000,00 €
011	6188 Autres frais divers	34 962,00 €	41 873,00 €
011	6225 Indemn. au comptable et aux régisseurs	1 100,00 €	1 200,00 €
011	6226 Honoraires	55 000,00 €	5 000,00 €
011	6226 Honoraires	448 619,50 €	10 000,00 €
011	6227 Frais d'actes et de contentieux	665,00 €	200,00 €
011	6228 Divers	3 300,00 €	1 000,00 €
011	6228 Divers	95 570,52 €	811 414,87 €
011	6231 Annonces et insertions	151,00 €	100,00 €
011	6231 Annonces et insertions	35 438,18 €	10 522,49 €
011	6232 Fêtes et cérémonies	371,00 €	500,00 €
011	6232 Fêtes et cérémonies	141 806,63 €	40 292,54 €
011	6233 Foires et expositions	55 770,00 €	8 831,99 €
011	6236 Catalogues et imprimés	53 500,00 €	150 345,00 €
011	6237 Publications	2 410,00 €	1 000,00 €
011	6237 Publications	107 264,17 €	75 087,90 €
011	6238 Divers	512 185,11 €	1 018 965,28 €
011	6241 Transports de biens	20 000,00 €	- €
011	6247 Transports collectifs	38 342,52 €	29 567,31 €
011	6248 Divers	250,00 €	200,00 €
011	6248 Divers	3 865,00 €	4 474,47 €
011	6251 Voyages et déplacements	8 914,00 €	2 000,00 €
011	6251 Voyages et déplacements	55 703,38 €	54 095,12 €
11	6255 Frais de déménagement	7 476,00 €	
011	6256 Missions	7 976,15 €	2 000,00 €
011	6256 Missions	53 813,00 €	28 964,33 €
011	6257 Réceptions	250,22 €	100,00 €

DEPENSES DE FONCTIONNEMENT

Chapitre	Nature		BP + BS 2019	BP 2020
011	6257	Réceptions	80 621,65 €	35 654,54 €
011	6261	Frais d'affranchissement	1 900,00 €	1 500,00 €
011	6261	Frais d'affranchissement	500,00 €	- €
011	6262	Frais de télécommunications	62 300,00 €	54 853,15 €
011	6262	Frais de télécommunications	68 025,00 €	60 960,87 €
011	6283	Frais de nettoyage des locaux	1 600,00 €	4 800,00 €
011	6288	Autres services extérieurs	3 500,00 €	2 500,00 €
011	6288	Autres services extérieurs	202 436,00 €	31 369,95 €
011	6353	Frais de douane	260,00 €	- €
011	637	Aut Imp taxes versem rémun. (aut. Organ.)	19 031,00 €	20 000,00 €
011	637	Aut Imp taxes versem rémun. (aut. Organ.)	500,00 €	4 000,00 €

012	CHARGES DE PERSONNEL ET FRAIS ASSIMILES		4 073 877,00 €	4 064 400,00 €
012	6331	Versement de transport	45 839,00 €	46 000,00 €
012	6332	Cotisations versées au F.N.A.L.	11 469,00 €	11 800,00 €
012	6336	Cotisations aux CDG et CNFPT	50 377,00 €	50 600,00 €
012	64111	Rémunération principale	1 518 963,00 €	1 520 000,00 €
012	64112	NBI, supplément familial, indemn. Résid.	29 405,00 €	30 000,00 €
012	64118	Autres indemnités	104 389,00 €	105 000,00 €
012	64131	Rémunérations	1 210 913,00 €	1 213 000,00 €
012	64138	Autres indemnités	3 091,00 €	3 200,00 €
012	64158	Autres emplois d'insertion	19 220,00 €	20 000,00 €
012	6417	Rémunérations des apprentis	25 581,00 €	26 000,00 €
012	6451	Cotisations à l'U.R.S.S.A.F.	475 667,00 €	477 000,00 €
012	6453	Cotisations aux caisses de retraites	430 427,00 €	431 000,00 €
012	6454	Cotisations aux A.S.S.E.D.I.C.	49 317,00 €	50 000,00 €
012	6456	Versement FNC	23 961,00 €	24 500,00 €
012	6457	Cotisations sociales liées à l'apprentis	1 405,00 €	1 500,00 €
012	6475	Médecine du travail, pharmacie	4 186,00 €	4 300,00 €
012	6478	Autres charges sociales diverses	52 488,00 €	53 000,00 €
012	6488	Autres charges	17 179,00 €	17 500,00 €

042	OPÉRATIONS D'ORDRE DE TRANSFERT ENTRE SECTIONS		159 625,00 €	153 100,00 €
042	6811	Dotations amortissements immobilisations	159 625,00 €	153 100,00 €

65	AUTRES CHARGES DE GESTION COURANTE		130 277,17 €	225 284,90 €
	651	Redevances concessions-brevets	2 100,00 €	- €
65	6531	Indemnités	37 441,47 €	39 000,00 €
65	6532	Frais de mission	5 052,00 €	1 500,00 €
65	6532	Frais de mission	- €	394,80 €
65	6533	Cotisations de retraite	1 082,00 €	1 500,00 €
65	6574	Subventions de fonct. Associations, aut.	20 000,00 €	40 000,00 €
65	6574	Subventions de fonct. Associations, aut.	64 600,00 €	142 880,00 €
65	65888	Autres charges diverses de gestion courante	1,70 €	10,00 €

66	CHARGES FINANCIÈRES		14 000,00 €	12 000,00 €
66	66111	Intérêts réglés à l'échéance	14 000,00 €	12 000,00 €

67	CHARGES EXCEPTIONNELLES		1 254 846,21 €	95 723,52 €
67	6718	Charges exceptionnelles	494 775,00 €	
67	6718	Charges exceptionnelles	496 000,00 €	
67	6718	Charges exceptionnelles	108 533,21 €	92 723,52 €
67	673	Titres annulés (sur exercices antérieurs)	155 238,00 €	2 000,00 €
67	678	Autres charges exceptionnelles	300,00 €	1 000,00 €

023	VIREMENT A LA SECTION D'INVESTISSEMENT		74 703,18 €	1 081 644,50 €

10 131 190,00 € 11 445 119,00 €

	BP + BS 2019	BP 2020
Programmes d'actions	3 734 043 23 €	6 257 591,05 €
ADM	6 397 146,77 €	5 187 527,95 €
Total	10 131 190,00 €	11 445 119,00 €

BUDGET PRIMITIF 2020 - BUDGET PRINCIPAL

RECETTES DE FONCTIONNEMENT

Chapitre	Nature	Lib. Nature	BP + BS 2019	BP 2020
013	ATTENUATIONS DE CHARGES		40 000,00 €	- €
013	6419	Remb. sur rémunérations du personnel	10 000,00 €	
013	6459	Remb. charges séc. Sociale et prévoyance	30 000,00 €	
70	PRODUITS DES SERVICES, DU DOMAINE ET VENTES DIVERSES		142 299,00 €	119 824,68 €
70	70841	Aux budgets annexes régies, CCAS et CE	- €	33 255,78 €
70	7088	Autres produits d'activités annexes	30 000,00 €	
70	7088	Autres produits d'activités annexes	112 299,00 €	86 568,90 €
74	DOTATIONS ET PARTICIPATIONS		9 726 139,85 €	11 055 340,11 €
74	744	Régularisation FCTVA Fonctionnement	1 000,00 €	
74	74718	Etat : Dotation de fonctionnement du PNM	120 000,00 €	120 000,00 €
74	74718	Etat : programme d'actions	339 616,00 €	669 864,00 €
74	7472	CTM - Statutaire	3 405 000,00 €	3 405 000,00 €
74	7472	CTM- FMOTSI	289 238,46 €	289 238,00 €
74	7472	Régularisation compensation conventionnelle	315 363,16 €	
	7472	Régularisation compensation conventionnelle	496 000,00 €	
74	7472	CTM - Programme d'actions	1 964 860,48 €	2 376 594,10 €
74	7472	CTM autres	986 699,50 €	1 107 693,50 €
74	74741	Communes membres du GFP	130 000,00 €	130 000,00 €
74	74741	Communes programmes d'actions		23 320,00 €
74	74751	GFP de rattachement	108 674,00 €	67 874,00 €
74	74751	CACEM	20 000,00 €	3 333,00 €
74	74751	CAP Nord	- €	18 333,00 €
74	74751	CAESM	147 000,00 €	149 334,00 €
74	74758	ODE	237 650,00 €	254 300,00 €
74	74758	SMEM	25 000,00 €	25 000,00 €
74	7477	Budget communaut. Et fonds structurels	950 908,76 €	2 206 290,33 €
74	7478	ADÈME	110 179,01 €	- €
74	7478	Conservatoire du Littoral	- €	16 000,00 €
74	7478	AFB	66 381,73 €	139 533,76 €
74	7478	CMT	5 000,00 €	30 000,00 €
74	7478	LPO	6 480,39 €	6 480,39 €
74	7478	MTES	- €	17 152,03 €
74	7488	Autres attributions et participations	1 088,36 €	
75	AUTRES PRODUITS DE GESTION COURANTE		1,26 €	9,99 €
75	7588	Autres produits de gestion courante	1,26 €	9,99 €
77	PRODUITS EXCEPTIONNELS		222 749,89 €	269 944,22 €
77	7718	Autres prod. Except. sur opé. de gestion	10 000,00 €	10 000,00 €
77	773	Mandats à annuler sur exercice antérieur	1 640,00 €	1 744,22 €
77	777	Quote-part des subventions d'investissement transférées au cor	203 000,00 €	250 000,00 €
77	7788	Produits exceptionnels divers	8 109,89 €	8 200,00 €
			10 131 190,00 €	11 445 119,00 €
			BP 2019	BP 2020
Programmes d'actions			4 972 074,87 €	7 129 797,01 €
ADM			5 159 115,13 €	4 315 321,99 €
Total			10 131 190,00 €	11 445 119,00 €

BUDGET PRIMITIF 2020 - BUDGET PRINCIPAL

DEPENSES D'INVESTISSEMENT

Chapitre	Nature	Lib. Nature	BP + BS 2019	BP 2020
020	020	DEPENSES IMPREVUES	- €	400 000,00 €

13		SUBVENTION D'INVESTISSEMENT	542 972,00 €	250 000,00 €
13	1311	Etat	9 972,00 €	
13	1312	Région	330 000,00 €	
13	13912	Subventions d'équipement versées	178 455,00 €	220 000,00 €
13	13917	Subventions d'équipement versées	24 545,00 €	30 000,00 €

16		EMPRUNTS ET DETTES ASSIMILEES	50 000,00 €	50 000,00 €
16	1641	Emprunt	50 000,00 €	50 000,00 €

20		IMMOBILISATIONS INCORPORELLES	933 337,60 €	738 788,03 €
20	2031	Frais d'études	657 617,70 €	582 637,86 €
20	2051	Concessions et droits similaires	1 000,00 €	50 000,00 €
20	2051	Concessions et droits similaires	274 719,90 €	106 150,17 €

21		IMMOBILISATIONS CORPORELLES	7 984 439,40 €	7 203 940,97 €
21	2121	Plantation d'arbres		2 660,11 €
21	2128	Autres agencements et aménagements de terrain	4 000,00 €	- €
21	2181	Installations générales, agencements et aménagements divers	3 166 874,82 €	3 966 143,82 €
21	2181	Installations générales, agencements et aménagements divers	3 542 117,76 €	2 012 894,01 €
21	2182	Matériel de transport	111 000,00 €	391 000,00 €
21	2183	Equipements informatiques, réseaux et télécommunications	5 000,00 €	103 000,00 €
21	2183	Equipements informatiques, réseaux et télécommunications	203 143,07 €	304 044,36 €
21	2184	Equipement SMPNRM : Programme d'actions	121 284,00 €	5 603,41 €
21	2185	Cheptel		20 918,90 €
21	2188	Autres immobilisations corporelles	831 019,75 €	397 676,36 €

23		IMMOBILISATIONS EN COURS	- €	300 000,00 €
23	238	Avances versées sur commande d'immobilisation corporelles		300 000,00 €

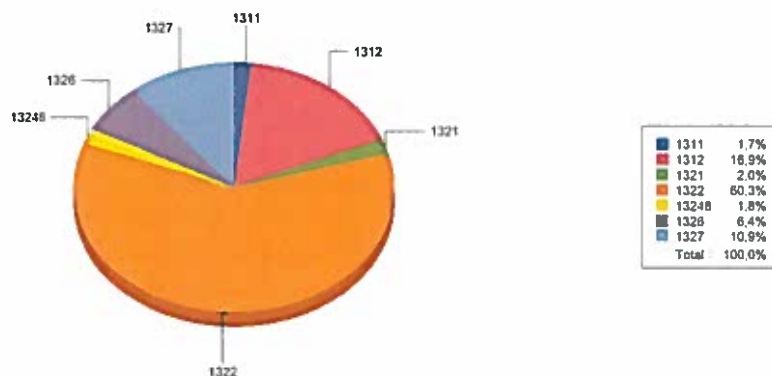
9 510 749,00 €	8 942 729,00 €
-----------------------	-----------------------

	BP + BS 2019	BP 2020
Programmes d'actions	5 744 902,18 €	3 823 585,18 €
ADM	3 765 846,82 €	5 119 143,82 €
Total	9 510 749,00 €	8 942 729,00 €

BUDGET PRIMITIF 2020 - BUDGET PRINCIPAL

RECETTES D'INVESTISSEMENT

Chapitre	Nature	Lib. Nature	BP + BS 2019	BP 2020
001	20	RÉPORT DU SOLDE D'EXECUTION	4 333 807,71 €	3 128 355,44 €
021	021	VIREMENT DE LA SECTION DE FONCTIONNEMENT	74 703,18 €	1 091 044,50 €
040	OPERATION D'ORDRE DE TRANSFERT ENTRE SECTIONS		159 625,00 €	153 100,00 €
040	2804183	Amortissements subventions versées	11 668,00 €	12 000,00 €
040	28051	Droits et concessions similaires	6 158,00 €	9 000,00 €
040	28135	Installations générales, agencements, aménagements des constructions	541,00 €	600,00 €
040	28181	Instal gén. agencem.aménagements divers	10 495,00 €	15 000,00 €
040	28182	Matériel de transport	44 772,00 €	9 500,00 €
040	28183	Matériel de bureau et matériel informatique	18 153,00 €	40 000,00 €
040	28184	Mobilier	23 000,00 €	23 000,00 €
040	28188	Autres immobilisations corporelles	44 838,00 €	44 000,00 €
10	DOTATIONS, FONDS DIVERS ET RESERVES		24 501,13 €	20 000,51 €
10	10222	F.C.T.V.A.	24 501,13 €	20 000,51 €
13	SUBVENTIONS D'INVESTISSEMENT		4 912 512,36 €	4 250 228,55 €
13	1311	Etat - Etat	43 785,00 €	74 000,00 €
13	1321	Etat - Etat	6 520,00 €	85 305,00 €
		Sous total Subventions Etat	50 305,00 €	159 305,00 €
13	1312	CTM - Programmes d'actions - Subvention non amortissable	581 010,00 €	716 828,00 €
13	1322	CTM - Autres - non amortissable	280 600,32 €	469 954,50 €
13	1322	CTM - Programmes d'actions - Subvention non amortissable	3 436 037,36 €	2 093 676,87 €
		Sous total Subventions CTM	4 297 647,68 €	3 280 459,37 €
13	13248	ODE	89 976,00 €	75 000,00 €
		Sous total Subventions Autres Communes	89 976,00 €	75 000,00 €
13	1326	Parc Naturel Marin de Martinique	- €	7 500,00 €
13	1326	Conservatoire du Littoral	- €	119 819,00 €
13	1326	AFB	64 730,00 €	139 041,00 €
13	1326	LPO	12 000,00 €	
13	1326	ADEME	15 937,18 €	4 156,18 €
		Sous total Subventions Autres Etablissements publics	92 667,18 €	270 516,18 €
13	1327	Budget communaut. Et fonds structurels	381 916,50 €	464 948,00 €
		Sous total Subventions Fonds Européens	381 916,50 €	464 948,00 €
21	IMMOBILISATIONS CORPORELLES		5 599,62 €	- €
21	2181	Installations générales, agencements et aménagements divers	5 599,62 €	
23	IMMOBILISATIONS EN COURS		- €	300 000,00 €
23	238	Avances versées sur commande d'immobilisation corporelles		300 000,00 €
			9 510 749,00 €	8 942 729,00 €
			BP + BS 2019	BP 2020
		Programmes d'actions	4 987 215,54 €	5 341 273,05 €
		ADM	4 523 533,46 €	3 601 455,95 €
		Total	9 510 749,00 €	8 942 729,00 €



Regroupement sur nature 1311

Fonction	Opération	N° Subv.	Libellé subvention	Tiers	Montant
020		23	A105PN2001 - Police de la nature	DEAL	49 000,00
020		43	A213AD1827 - Label zéro chlordecone	DEAL	25 000,00
Total :					74 000,00

Regroupement sur nature 1312

Fonction	Opération	N° Subv.	Libellé subvention	Tiers	Montant
020		45	A104VA1605 - Equipment Maison Vatable muséo	CTM	100 000,00
020		47	A419EI1703 - Equipements informatiq. R et T	CTM	58 000,00
020		1	A104EQ2002 - Activités Equestres	CTM	20 000,00
020		7	A419PA2002 - Acquisition véhicules	CTM	230 000,00
020		24	A105PN2001 - Police de la nature	CTM	133 000,00
020		25	A102EB2017 - Suivi Chauves-Souris	CTM	800,00
020		33	A104ES1604 - Equipement des sites PNRM	CTM	115 028,00
020		34	A104ES1705 - Equipement sites PNM	CTM	60 000,00
Total :					716 828,00

Regroupement sur nature 1321

Fonction	Opération	N° Subv.	Libellé subvention	Tiers	Montant
020		15	A103RN2012 - Fonctionnement des RNN	DEAL	20 000,00
020		22	A103SA1808 - RNNISA Travaux exceptionnels	DEAL	40 000,00
020		53	A103RN1809 - Fonctionnement des RNN	DEAL	6 520,00
020		55	A103SA1604 - RNISA Travaux exceptionnels	DEAL	18 785,00
Total :					85 305,00

Regroupement sur nature 1322

Fonction	Opération	N° Subv.	Libellé subvention	Tiers	Montant
020		19	A103RN1708 - Sentier Pte Carocoli RNNC	CTM	19 419,00
020		35	A104ME1801 - Equipement et matériels Sites	CTM	120 000,00
020		11	A104GS2005 - Gestion des sites Equipes tech	CTM	22 600,00
020		12	A104ES2008 - Matériels et équipements sites	CTM	188 000,00
020		13	A108AP2017 - Valorisation Parc Florales	CTM	26 581,00
020		14	A108AP2017 - Valorisation Parc Florales	CTM	95 000,00
020		17	A102EB2016 - Atlas Biodiversité Nord	CTM	1 000,00
020		44	A214CEI403 - Conservatoire des espèces	CTM	9 600,00
020		28	A104AI1402 - Aménagt 1er abri Pelée Aileron	CTM	86 250,00
020		29	A104DU1404 - DUBUC Rénovation muséographie	CTM	33 600,00
020		30	A104DU1505 - DUBUC restauration débarcadère	CTM	44 000,00
020		31	A104DU1607 - Etudes archéologiques DUBUC	CTM	12 000,00
020		32	A104EO1205 - Aménagt Esplanade T2 Emeraude	CTM	25 000,00
020		58	A21ISM1501 - Sentier sous marin Anses Arlet	CTM	20 000,00
020		37	A108API403 - Aménagt paysager pour communes	CTM	82 563,36
020		38	A419SII201 - Aménagement du siège PNRM	CTM	956 000,00

020			40	A211SG1502 - Aménagement boucle Sainte Cécile	CTM	20 000,00
020			41	A423AT1928 - Valorisation du patrimoine	CTM	12 000,00
020			42	A425EE1507 - Création support pédagogique	CTM	50 691,51
020			60	A104SA1101 - Actualisation AMO Cap Chevalie	CTM	15 000,00
020			48	A104ES1907 - Equipements des sites	CTM	40 000,00
020			49	A104GS1802 - Marketing des sites	CTM	125 000,00
020			50	A106GF1702 - Valorisation Terrain CLittoral	CTM	20 800,00
020			51	A103MA1601 - Réserve Marine FALCO Prêcheur	CTM	105 255,50
020			56	A103SA1604 - RNISA Travaux exceptionnels	CTM	4 972,00
020			4	A213AD1724 - Projet MYCONAVA-CARAIBES	CTM	25 000,00
020			6	A424PM1705 - OSAIN-usage plante med.Caraibe	CTM	225 280,00
020			8	A104GS2004 - Aménagement et marketing sites	CTM	80 000,00
020			10	A419EI2006 - Equipements informatiques	CTM	98 019,00
Total :						2 563 631,37

Regroupement sur nature 13248

Fonction		Opération	N° Subv.	Libellé subvention	Tiers	Montant
020			9	A104GS2004 - Aménagement et marketing sites	ODE	41 000,00
020			26	A106GF1702 - Valorisation Terrain CLittoral	ODE	25 000,00
020			36	A104VA1712 - Signalétique Sentier littoral	ODE	1 500,00
020			46	A104VA1605 - Equipment Maison Vatable muséo	ODE	7 500,00
Total :						75 000,00

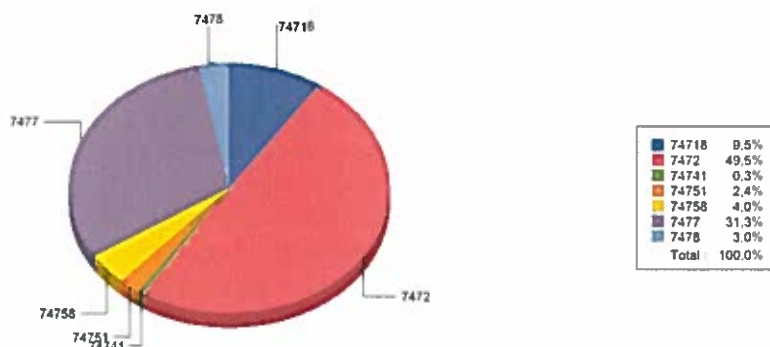
Regroupement sur nature 1326

Fonction		Opération	N° Subv.	Libellé subvention	Tiers	Montant
020			54	A103RN1911 - Télésurveillance RNNISA	AFB	28 000,00
020			57	A107AC1901 - Atlas Biodiversité Communale	AFB	1 000,00
020			59	A103RN1911 - Télésurveillance RNNISA	PNM	7 500,00
020			16	A103RN2012 - Fonctionnement des RNN	CONSERVLIT	40 000,00
020			20	A103RN1708 - Sentier Pte Carocoli RNNC	AFB	64 730,00
020			21	A103RN1708 - Sentier Pte Carocoli RNNC	CONSERVLIT	42 819,00
020			27	A106GF1702 - Valorisation Terrain CLittoral	CONSERVLIT	37 000,00
020			39	A419SI1201 - Aménagement du siège PNRM	ADEME	4 156,18
020			52	A103RN1708 - Sentier Pte Carocoli RNNC	AFB	45 311,00
Total :						270 516,18

Regroupement sur nature 1327

Fonction		Opération	N° Subv.	Libellé subvention	Tiers	Montant
020			2	A213AD2035 - Projet Café	FEDER	35 000,00
020			3	A213AD1724 - Projet MYCONAVA-CARAIBES	FEDER	75 000,00
020			5	A424PM1705 - OSAIN-usage plante med Caraibe	FEDER	202 832,00
020			18	A103RN1708 - Sentier Pte Carocoli RNNC	FEDER	152 116,00
Total :						464 948,00

Total général : 4 250 228,55



Regroupement sur nature 74718

Fonction	Opération	N° Subv.	Libellé subvention	Tiers	Montant
020		26	A213AD2036 - Projet zéro Chlordécone	DEAL	20 000,00
020		46	A103UN2006 - Finalisation procédure UNESCO	DEAL	20 000,00
020		48	A103RN2012 - Fonctionnement des RNN	DEAL	298 314,00
020		52	A102EB1811 - Life BIODIV'OM	DEAL	20 000,00
020		57	A103GS2001 - Procédure OGS Salines	DEAL	40 000,00
020		61	A103UN2007 - Plan de gestion UNESCO	DEAL	160 000,00
020		63	A102OB2009 - Poursuite appui OMB	DEAL	10 000,00
020		71	A105PN2001 - Police de la nature	DEAL	50 000,00
020		74	A102EB2017 - Suivi Chauves-Souris	DEAL	20 000,00
020		82	A102EB1609 - Suivi population chauve souris	DEAL	1 550,00
020		83	A102EB1811 - Life BIODIV'OM	DEAL	10 000,00
020		90	A103UN1905 - Candidature UNESCO	DEAL	20 000,00
Total :					669 864,00

Regroupement sur nature 7472

Fonction	Opération	N° Subv.	Libellé subvention	Tiers	Montant
020		1	A425CI2015 - Communication Institutionnelle	CTM	309 500,00
020		2	A425CI2016 - Communication Action Direction	CTM	72 500,00
020		3	A423VP2010 - Promotion - Valorisation sites	CTM	70 000,00
020		4	A104EQ2002 - Activités Equestres	CTM	95 000,00
020		5	A425EE2008 - Création supports pédagogiques	CTM	6 000,00
020		7	A423AT2029 - Découvrir patrimoine autrement	CTM	81 200,00
020		9	A425EE2007 - Education à l'environnement	CTM	13 500,00
020		11	A423ES2005 - Evénementiel sites du Parc	CTM	53 400,00
020		12	A423AT2031 - Grand Prix Parc Mulets	CTM	18 200,00
020		13	A423AT2030 - Grand Prix du Parc Aviron	CTM	18 200,00
020		14	A423VP2009 - Trophées du Patrimoine	CTM	95 000,00
020		16	A422IF2001 - Institut de Formation	CTM	30 000,00
020		18	A213AD2035 - Projet Café	CTM	61 740,00
020		20	A213AD2034 - Projet Cochon Noir	CTM	7 832,60
020		22	A213AD1724 - Projet MYCONAVA-CARAIBES	CTM	150 187,00
020		24	A424PM1705 - OSAIN-usage plante med Caraibe	CTM	55 000,08
020		27	A213AD2036 - Projet zéro Chlordécone	CTM	8 000,00
020		28	A213AD2033 - Valorisation de la Marque	CTM	24 246,00
020		29	A108AP2016 - Villes et Villages fleuris	CTM	10 000,00
020		35	A104GS2004 - Aménagement et marketing sites	CTM	225 000,00
020		36	A104GS2003 - Chargé mission Gestion sites	CTM	70 285,00
020		37	A419EI2006 - Equipements informatiques	CTM	183 600,00
020		38	A427CH1801 - Evaluation de la Charte	CTM	55 000,00
020		39	A104GS2005 - Gestion des sites Equipes tech	CTM	120 400,00
020		40	A104ES2008 - Matériels et équipements sites	CTM	47 500,00

020			41	A108AP2017 - Valorisation Parc Floriales	CTM	116 000,00
020			42	A102EB1914 - Etude préalable marigots	CTM	15 000,00
020			47	A103UN2006 - Finalisation procédure UNESCO	CTM	150 000,00
020			49	A103RN2012 - Fonctionnement des RNN	CTM	22 000,00
020			58	A103GS2001 - Procédure OGS Salines	CTM	40 000,00
020			62	A103UN2007 - Plan de gestion UNESCO	CTM	160 000,00
020			64	A102OB2009 - Poursuite appui OMB	CTM	28 231,00
020			66	A102EB2016 - Atlas Biodiversité Nord	CTM	37 000,00
020			72	A105PN2001 - Police de la nature	CTM	150 000,00
020			75	A102EB2017 - Suivi Chauves-Souris	CTM	20 000,00
020			76	A106GF1702 - Valorisation Terrain CLittoral	CTM	15 000,00
020			79	A106GF1702 - Valorisation Terrain CLittoral	CTM	20 000,00
020			81	A102EB1506 - Etudes biodiversité	CTM	4 000,00
020			86	A102OB1706 - Développement OMB	CTM	26 509,82
020			89	A103RN1910 - Fonctionnement des RNN	CTM	3 400,00
020			91	A103UN1905 - Candidature UNESCO	CTM	23 000,00
020			92	A104ES1705 - Equipement sites PNM	CTM	12 000,00
020			93	A104UN1804 - Mise en oeuvre UNESCO	CTM	75 000,00
020			94	A104ES1907 - Equipements des sites	CTM	15 630,33
020			98	A107AP1401 - Vulgarisation atlas paysages	CTM	7 500,00
020			99	A104GS1802 - Marketing des sites	CTM	16 400,00
020			100	A108AP1914 - Villes et villages fleuris	CTM	12 000,00
020			101	A108AP1915 - Floriales de Nantes	CTM	12 000,00
020			102	A213AD1719 - Agroforesterie	CTM	18 680,00
020			103	A213AD1825 - valorisation de la marque	CTM	7 150,00
020			104	A213AD1928 - La Marque	CTM	14 480,00
020			105	A213AD1928 - La Marque	CTM	54 424,00
020			107	A213AD1932 - TransAgriDom	CTM	848,00
020			108	A104VA1813 - Maison de la Mangrove	CTM	22 304,80
020			109	A108AP1913 - Floriales de Martinique	CTM	83 515,00
020			111	A419EI1905 - Equipements informatiques	CTM	65 690,00
020			112	A423AT1822 - Journées à thèmes	CTM	2 000,00
020			114	A423AT1825 - Trophée Z'aviswon du P.N.M	CTM	10 120,00
020			115	A423AT1928 - Valorisation du patrimoine	CTM	88 828,97
020			116	A423VP1908 - Promotion office tourisme	CTM	2 285,00
020			118	A425CI1812 - Communication Externe	CTM	75 000,00
020			119	A425CI1813 - Communication institutionnelle	CTM	75 000,00
020			121	A425CI1914 - Communication	CTM	88 000,00
020			122	A425EE1503 - Manifestation Educ Environnem	CTM	14 000,00
Total :						3 484 287,60

Regroupement sur nature 74741

Fonction	Opération	N° Subv.	Libellé subvention	Tiers	Montant
020		33	A108AP2016 - Villes et Villages fleuris	3ILETS	10 000,00
020		59	A103GS2001 - Procédure OGS Salines	SAINTE ANN	13 320,00
Total :					23 320,00

Regroupement sur nature 74751

Fonction	Opération	N° Subv.	Libellé subvention	Tiers	Montant
020		30	A108AP2016 - Villes et Villages fleuris	CACEM	3 333,00
020		31	A108AP2016 - Villes et Villages fleuris	CAPNORD	3 333,00
020		32	A108AP2016 - Villes et Villages fleuris	CAESM	3 334,00
020		44	A102EB1914 - Etude préalable marigots	CAESM	5 000,00
020		68	A102EB2016 - Atlas Biodiversité Nord	CAPNORD	15 000,00
020		78	A104EQ2002 - Activités Equestres	CAESM	116 000,00
020		110	A108AP1913 - Floriales de Martinique	CAESM	25 000,00
Total :					171 000,00

Regroupement sur nature 74758

Fonction	Opération	N° Subv.	Libellé subvention	Tiers	Montant

020			6	A425EE2008 - Création supports pédagogiques	ODE	4 000,00
020			8	A423AT2029 - Découvrir patrimoine autrement	ODE	6 400,00
020			10	A425EE2007 - Education à l'environnement	ODE	5 000,00
020			43	A102EB1914 - Etude préalable marigots	ODE	15 000,00
020			50	A103RN2012 - Fonctionnement des RNN	ODE	10 000,00
020			65	A102OB2009 - Poursuite appui OMB	ODE	24 000,00
020			67	A102EB2016 - Atlas Biodiversité Nord	ODE	26 000,00
020			73	A105PN2001 - Police de la nature	ODE	10 000,00
020			77	A106GF1702 - Valorisation Terrain CLittoral	ODE	15 000,00
020			80	A106GF1702 - Valorisation Terrain CLittoral	ODE	5 000,00
020			87	A102OB1807 - Appui OMB	ODE	30 000,00
020			88	A102OB1908 - Fonctionnement OMB	ODE	30 000,00
020			95	A105RN1701 - Congrès RNF 2017	ODE	6 250,00
020			96	A105SE1701- Réseau sentinelles	ODE	10 000,00
020			113	A423AT1822 - Journées à thèmes	ODE	8 400,00
020			117	A425CI1711 - Communication institutionnelle	ODE	1 250,00
020			120	A425CI1813 - Communication institutionnelle	ODE	18 000,00
020			123	A425EE1805 - Manifestation education enviro	ODE	30 000,00
020			124	A108AP1913 - Florales de Martinique	SMEM	25 000,00
Total :						279 300,00

Regroupement sur nature 7477

Fonction		Opération	N° Subv.	Libellé subvention	Tiers	Montant
020			15	A422IF2001 - Institut de Formation	FEDER	65 000,00
020			17	A213AD2035 - Projet Café	FEDER	40 460,00
020			19	A213AD2034 - Projet Cochon Noir	FEDER	41 774,40
020			21	A213AD1724 - Projet MYCONAVA-CARAIBES	FEDER	450 561,00
020			23	A424PM1705 - OSAIN-usage plante med. Caraïbe	FEDER	1 092 081,25
020			25	A213AD2036 - Projet zéro Chlordécone	FEDER	25 000,00
020			45	A103UN2006 - Finalisation procédure UNESCO	FEDER	50 000,00
020			51	A102EB1811 - Life BIODIV'OM	FEDER	122 133,30
020			56	A103GS2001 - Procédure OGS Salines	FEDER	200 000,00
020			60	A103UN2007 - Plan de gestion UNESCO	FEDER	60 000,00
020			70	A105PN2001 - Police de la nature	FEDER	50 000,00
020			106	A213AD1932 - TransAgrDom	FEDER	9 280,38
Total :						2 206 290,33

Regroupement sur nature 7478

Fonction		Opération	N° Subv.	Libellé subvention	Tiers	Montant
020			34	A108AP2016 - Villes et Villages fleuris	CMT	30 000,00
020			53	A102EB1811 - Life BIODIV'OM	AFB	17 152,03
020			54	A102EB1811 - Life BIODIV'OM	CONSERVLIT	16 000,00
020			55	A102EB1811 - Life BIODIV'OM	MTES	17 152,03
020			69	A102EB2016 - Atlas Biodiversité Nord	AFB	57 000,00
020			84	A102EB1811 - Life BIODIV'OM	AFB	9 381,73
020			85	A102EB1811 - Life BIODIV'OM	LPO	6 480,39
020			97	A107AC1901 - Atlas Biodiversité Communale	AFB	56 000,00
Total :						209 166,18

Total général : 7 043 228,11

TABLEAU DES AMORTISSEMENTS

Pour l'ensemble des localisations / Pour l'ensemble des catégories / Pour l'ensemble des Patrimoines

EXERCICE : 2020

BUDGET PRINCIPAL PNRM

COMpte : 204183

LOCALISATION :

Date	Désignation	Type	Taux	Valeur d'Acquisition	Amortissement début exercice	Dotations de l'exercice	Amortissement fin exercice	Cession (s)	VNC clôture
CATEGORIE : Subvention versée									
29/03 2012	trav-2012-000300 ONF - Subvention versée - Local technique Cap Chevalier	Linéaire	1/6	21 700,00	10 850,01	3 616,67	14 466,68	0,00	7 233,32
30/01 2014	SU-2012-000155 ONF - Subvention versée - Local technique Cap Chevalier	Linéaire	1/6	48 300,00	24 150,00	8 050,00	32 200,00	0,00	16 100,00
TOTAL DES AMORTISSEMENTS :				70 000,00	35 000,01	11 666,67	46 666,68	0,00	23 333,32

TABLEAU DES AMORTISSEMENTS

Pour l'ensemble des localisations / Pour l'ensemble des catégories / Pour l'ensemble des Patrimoines

EXERCICE : 2020

BUDGET PRINCIPAL PNRM

COMPTE : 2051

LOCALISATION : 3-ILETS

Date	Désignation	Type	Taux	Valeur d'Acquisition	Amortissement début exercice	Dotations de l'exercice	Amortissement fin exercice	Cession (s)	VNC clôture
CATEGORIE : CONCESSION ET DROITS SIMILAIRES									
	2020LOG001 AVANCE 30 POURCENT LOGICIEL	Linéaire	1/2	8 114,72	0,00	2 283,22	2 283,22	0,00	2 283,22

LOCALISATION : FDF

Date	Désignation	Type	Taux	Valeur d'Acquisition	Amortissement début exercice	Dotations de l'exercice	Amortissement fin exercice	Cession (s)	VNC clôture
CATEGORIE : CONCESSION ET DROITS SIMILAIRES									
08/03/2018	2018LOG001 LICENCE ANTI VIRUS	Linéaire	1/2	3 231,67	1 615,84	1 615,83	3 231,67	0,00	0,00
12/11/2018	2018LOG002 LICENCES	Linéaire	1/2	3 451,93	1 725,96	1 725,97	3 451,93	0,00	0,00
21/01/2019	2019LOG002 CERTIFCATS	Linéaire	1/2	499,69	0,00	249,84	249,84	0,00	249,85
21/01/2019	2019LOG003 CERTIFCATS	Linéaire	1/2	97,65	0,00	48,82	48,82	0,00	48,83
21/01/2019	2019LOG004 CERTIFCATS	Linéaire	1/2	110,57	0,00	55,28	55,28	0,00	55,29
21/01/2019	2019LOG001 CERTIFCATS	Linéaire	1/2	111,04	0,00	55,52	55,52	0,00	55,52
01/03/2019	2019LOG005 MEO PAS	Linéaire	1/2	1 459,33	0,00	729,66	729,66	0,00	729,67
25/03/2019	2019LOG006 DEUX LICENCES	Linéaire	1/2	319,90	0,00	159,95	159,95	0,00	159,95
23/05/2019	2019LOG007 LICENCE ARCGIS DESKTOP BASIC ANNUELLE 2019 VERSION 10.6	Linéaire	1/5	1 367,10	0,00	273,42	273,42	0,00	1 093,68
16/12/2019	2019LOG008 RENOUVELLEMENT DES LICENCES TREND MICRO	Linéaire	1/2	1 929,79	0,00	964,90	964,90	0,00	964,89
12/03/2020	2020LOG002 LOGICIEL ECRAN TARTENSON	Linéaire	1/2	640,15	0,00	0,00	0,00	0,00	0,00
18/03/2020	2020LOG003 GED FINANCES DOCUMENTS ASSOCIES	Linéaire	1/2	1 367,10	0,00	0,00	0,00	0,00	0,00

TABLEAU DES AMORTISSEMENTS

Pour l'ensemble des localisations / Pour l'ensemble des catégories / Pour l'ensemble des Patrimoines

EXERCICE : 2020

BUDGET PRINCIPAL PNRM

COMPTE : 2051

LOCALISATION : ST-PIERRE									
Date	Désignation	Type	Taux	Valeur d'Acquisition	Amortissement début exercice	Dotations de l'exercice	Amortissement fin exercice	Cession (s)	VNC clôture
CATEGORIE : CONCESSION ET DROITS SIMILAIRES									
01/12/2016	2016MAT017 HOT SPOT WIFI	Linéaire	1/5	3 442,10	2 065,26	688,42	2 753,68	0,00	688,42
TOTAL DES AMORTISSEMENTS :				26 142,74	5 407,06	8 850,83	14 257,89	0,00	6 329,32

TABLEAU DES AMORTISSEMENTS

Pour l'ensemble des localisations / Pour l'ensemble des catégories / Pour l'ensemble des Patrimoines

EXERCICE : 2020

BUDGET PRINCIPAL PNRM

COMPTES : 2135

LOCALISATION : MORNE-ROUG

Date	Désignation	Type	Taux	Valeur d'Acquisition	Amortissement début exercice	Dotations de l'exercice	Amortissement fin exercice	Cession (s)	VNC clôture
CATEGORIE : BARRIERE LEVANTE AU DOMAINE EMERAUDE									
12/12 2012	PORT-2013-0006 MISE EN PLACE D'UNE BARRIERE LEVANTE AU DOMAINE	Linéaire	1/10	5 403,30	3 782,31	540,33	4 322,64	0,00	1 080,66
TOTAL DES AMORTISSEMENTS :				5 403,30	3 782,31	540,33	4 322,64	0,00	1 080,66

TABLEAU DES AMORTISSEMENTS

Pour l'ensemble des localisations / Pour l'ensemble des catégories / Pour l'ensemble des Patrimoines

EXERCICE : 2020

BUDGET PRINCIPAL PNRM

COMPTE : 2181

LOCALISATION : 3-ILETS

Date	Désignation	Type	Taux	Valeur d'Acquisition	Amortissement début exercice	Dotations de l'exercice	Amortissement fin exercice	Cession (s)	VNC clôture
CATEGORIE : INSTALLATIONS GENERALES AGENCMNT ET AMENAGMNT									
12/05/2015	2015AGCMNT001 FONDATION EN PIEUX METALLIQUES VISES A LA	Linéaire	1/15	13 182,75	3 515,40	878,85	4 394,25	0,00	8 788,50
12/11/2018	2018AGCMNT004 POSE DE BARRE ANTIPANIQUE VATABLE	Linéaire	1/15	1 132,74	75,52	75,52	151,04	0,00	981,70
CATEGORIE : AUTRES IMMOBILISATIONS CORPORELLES									
21/11/2019	2019MAT035 CLIMATISATION VATABLE	Linéaire	1/6	22 136,80	0,00	3 689,47	3 689,47	0,00	18 447,33

LOCALISATION : BELLEVUE

Date	Désignation	Type	Taux	Valeur d'Acquisition	Amortissement début exercice	Dotations de l'exercice	Amortissement fin exercice	Cession (s)	VNC clôture
CATEGORIE : INSTALLATIONS GENERALES AGENCMNT ET AMENAGMNT									
07/06/2016	2016AGCMNT002 BELLEVUE ACHAT D UN CLIMATISEUR POUR	Linéaire	1/15	715,67	143,13	47,71	190,84	0,00	524,83
26/07/2016	2016AGCMNT004 BELLEVUE CLIMATISEUR	Linéaire	1/15	685,53	137,10	45,70	182,80	0,00	502,73

LOCALISATION : FDF

Date	Désignation	Type	Taux	Valeur d'Acquisition	Amortissement début exercice	Dotations de l'exercice	Amortissement fin exercice	Cession (s)	VNC clôture
CATEGORIE : INSTALLATIONS GENERALES AGENCMNT ET AMENAGMNT									
29/06/2015	2015BNA020 REALISATION DE TRAVAUX DE PLOMBERIE POUR L'AMENER D	Linéaire	1/15	872,96	291,00	58,20	349,20	0,00	523,76
28/10/2016	2016AGCMNT009 CLIMATISEURS	Linéaire	1/15	1 126,29	225,27	75,09	300,36	0,00	825,93
30/08/2017	2017AGCMNT004 POSE CABLE ET BOITIER POUR LA FIBRE OPTIQUE AU SIEGE DU	Linéaire	1/15	1 180,48	157,40	78,70	236,10	0,00	944,38
18/03/2020	2020MAT004 CHAPEAU GALVA	Linéaire	1/15	662,75	0,00	0,00	0,00	0,00	0,00

TABLEAU DES AMORTISSEMENTS

Pour l'ensemble des localisations / Pour l'ensemble des catégories / Pour l'ensemble des Patrimoines

EXERCICE : 2020

BUDGET PRINCIPAL PNRM

COMPTE : 2181

LOCALISATION : MORNE-ROUG									
Date	Désignation	Type	Taux	Valeur d'Acquisition	Amortissement début exercice	Dotations de l'exercice	Amortissement fin exercice	Cession (s)	VNC clôture
CATEGORIE : INSTALLATIONS GENERALES AGENCMNT ET AMENAGMNT									
24/09 2013	2013AGCMNT002 Fabrication et mise en place d'un comptoir / Domaine d'Emeraude	Linéaire	1/15	3 634,75	1 696,24	242,32	1 938,56	0,00	1 696,19
24/09 2013	2013AGCMNT003 Fabrication et mise en place d'un comptoir / Domaine d'Emeraude	Linéaire	1/15	26 702,29	12 461,05	1 780,15	14 241,20	0,00	12 461,09
10/06 2015	2015AGCMNT003 ALIMENTATION CHAPITEAU EMERAUDE POUR LE 30/05/15	Linéaire	1/15	2 501,04	833,70	166,74	1 000,44	0,00	1 500,60
28/08 2015	2015AGCMNT004 DEPOSE ET POSE DE POMPE AJUTAGE BASSIN HALL	Linéaire	1/15	672,70	179,40	44,85	224,25	0,00	448,45
06/10 2015	2015AGCMNT008 F 20150612 du 24/07/2015 - EVENEMENTIELS SUR SITE DU	Linéaire	1/15	702,24	561,80	140,44	702,24	0,00	0,00
13/10 2015	2015AGCMNT005 F 2015-13 du 31/08/2015 - TRAVAUX DE REMPLACEMENT DES TUILES	Linéaire	1/15	5 945,80	1 585,56	396,39	1 981,95	0,00	3 963,85
26/10 2015	2015AGCMNT006 REALISATION D UNE CASE CREOLE AU DOMAINE D	Linéaire	1/15	25 334,75	6 755,92	1 688,98	8 444,90	0,00	16 889,85
26/10 2015	2015MAT022 REEMPLACEMENT D UN COMPRESSEUR POUR LA CLIMA	Linéaire	1/15	5 726,73	1 527,12	381,78	1 908,90	0,00	3 817,83
09/05 2016	2016AGCMNT003 ACHAT ABRI STATION HYDRO	Linéaire	1/15	2 790,00	558,00	186,00	744,00	0,00	2 046,00
30/08 2016	2016AGCMNT006 PLIAGE PAR CHAUFFAGE DES PIEDS	Linéaire	1/15	2 187,36	437,46	145,82	583,28	0,00	1 604,08
30/08 2016	2016AGCMNT008 MEP INJECTION	Linéaire	1/15	38 805,03	4 566,39	1 522,13	6 088,52	0,00	16 743,46
17/03 2017	2017AGCMNT001 MONTAGE ET POSE ABRI JARDIN	Linéaire	1/15	2 410,00	110,66	55,33	165,99	0,00	664,01
18/10 2018	2018MAT015 POMPE BASSIN	Linéaire	1/15	889,70	59,31	59,31	118,62	0,00	771,08
06/12 2018	2018AGCMNT005 POSE ET DEPOSE COUVERTURES SERRES	Linéaire	1/15	2 232,23	148,82	148,82	297,64	0,00	1 934,59
12/06 2019	2019MAT015 TUYAU SOUPLE	Linéaire	1/10	2 760,70	0,00	276,07	276,07	0,00	2 484,63

TABLEAU DES AMORTISSEMENTS

Pour l'ensemble des localisations / Pour l'ensemble des catégories / Pour l'ensemble des Patrimoines

EXERCICE : 2020

BUDGET PRINCIPAL PNRM

COMPTES : 2181

LOCALISATION : PRECHEUR									
Date	Désignation	Type	Taux	Valeur d'Acquisition	Amortissement début exercice	Dotations de l'exercice	Amortissement fin exercice	Cession (s)	VNC clôture
CATEGORIE : INSTALLATIONS GENERALES AGENCMNT ET AMENAGMNT									
11/07/2017	2017AGCMNT003 TRAVAUX POSE PORTE METALLIQUE	Linéaire	1/15	3 472,00	462,94	231,47	694,41	0,00	2 777,59
LOCALISATION : STE-ANNE									
Date	Désignation	Type	Taux	Valeur d'Acquisition	Amortissement début exercice	Dotations de l'exercice	Amortissement fin exercice	Cession (s)	VNC clôture
CATEGORIE : INSTALLATIONS GENERALES AGENCMNT ET AMENAGMNT									
30/08/2016	2016AGCMNT007 INSTALLATION ELECTRIQUE	Linéaire	1/15	1 552,38	310,47	103,49	413,96	0,00	1 138,42
LOCALISATION : ST-PIERRE									
Date	Désignation	Type	Taux	Valeur d'Acquisition	Amortissement début exercice	Dotations de l'exercice	Amortissement fin exercice	Cession (s)	VNC clôture
CATEGORIE : INSTALLATIONS GENERALES AGENCMNT ET AMENAGMNT									
01/02/2013	TRAV-2013-000013 REALISATION DE 2 VESTIAIRES EN BOIS AU DEPOT M-ROUGE	Linéaire	1/10	3 276,23	1 965,72	327,62	2 293,34	0,00	982,89
19/05/2015	2015AGCMNT002 FOURNITURE ET POSE ET REALISATION D UN COIN CUISINE	Linéaire	1/15	2 636,55	703,08	175,77	878,85	0,00	1 757,70
27/11/2015	2015AGCMNT007 F 1511002 du 12/11/2015 - REALISATION DE GRILLES ET DE	Linéaire	1/15	1 271,62	339,08	84,77	423,85	0,00	847,77
02/03/2016	2016AGCMNT001 FOURNITURES ET POSE D UNE CHARPENTE EN BOIS POUR LE	Linéaire	1/15	4 296,60	859,32	286,44	1 145,76	0,00	3 150,84
25/03/2019	2019AGCMNT001 POSE DE FENETRE ET BARRE DE SECURITE	Linéaire	1/15	2 462,95	0,00	164,20	164,20	0,00	2 298,75
LOCALISATION : TRINITE									
Date	Désignation	Type	Taux	Valeur d'Acquisition	Amortissement début exercice	Dotations de l'exercice	Amortissement fin exercice	Cession (s)	VNC clôture
CATEGORIE : INSTALLATIONS GENERALES AGENCMNT ET AMENAGMNT									
26/07/2016	2016AGCMNT005 BARRIERE LEVANTE	Linéaire	1/15	1 421,35	284,28	94,76	379,04	0,00	1 042,31

TABLEAU DES AMORTISSEMENTS

Pour l'ensemble des localisations / Pour l'ensemble des catégories / Pour l'ensemble des Patrimoines

EXERCICE : 2020

BUDGET PRINCIPAL PNRM

COMpte : 2181

19/05	2017AGCMNT002	Linéaire	1/15	1 627,50	217,00	108,50	325,50	0,00	1 302,00
2017	REFECTION SOMMET TROIS CARBETS								
13/03	2018MAT001	Linéaire	1/15	1 529,85	101,99	101,99	203,98	0,00	1 325,87
2018	DEPOSE ET POSE FAITIERES ET TULES								
23/07	2018AGCMNT003	Linéaire	1/15	3 164,95	211,00	211,00	422,00	0,00	2 742,95
2018	POSE SLYDING EN DEUX PARTIES								
26/03	2019AGCMNT002	Linéaire	1/15	1 302,00	0,00	86,80	86,80	0,00	1 215,20
2019	REFECTION DES TOITURES DES CARBETS								
TOTAL DES AMORTISSEMENTS :				193 005,27	41 481,13	14 161,18	55 642,31	0,00	119 147,16

TABLEAU DES AMORTISSEMENTS

Pour l'ensemble des localisations / Pour l'ensemble des catégories / Pour l'ensemble des Patrimoines

EXERCICE : 2020

BUDGET PRINCIPAL PNRM

COMPTE : 2182

LOCALISATION :

Date	Désignation	Type	Taux	Valeur d'Acquisition	Amortissement début exercice	Dotations de l'exercice	Amortissement fin exercice	Cession (s)	VNC clôture
CATEGORIE : MATERIELS DE TRANSPORT									
09/10 2017	2017MAT009 DUBUC REMORQUE POUR LE TRANSPORT DES ORDURES	Linéaire	14	499,00	249,50	124,75	374,25	0,00	124,75

LOCALISATION : FDF

Date	Désignation	Type	Taux	Valeur d'Acquisition	Amortissement début exercice	Dotations de l'exercice	Amortissement fin exercice	Cession (s)	VNC clôture
CATEGORIE : MATERIELS DE TRANSPORT									
08/08 2018	2018VE1001 VEHICULE DGS	Linéaire	14	36 484,61	9 121,15	9 121,15	18 242,30	0,00	18 242,31

TOTAL DES AMORTISSEMENTS :	36 983,61	9 370,65	9 245,90	18 616,55	0,00	18 367,06
-----------------------------------	------------------	-----------------	-----------------	------------------	-------------	------------------

TABLEAU DES AMORTISSEMENTS

Pour l'ensemble des localisations / Pour l'ensemble des catégories / Pour l'ensemble des Patrimoines

EXERCICE : 2020

BUDGET PRINCIPAL PNRM

COMPTE : 2183

LOCALISATION :

Date	Désignation	Type	Taux	Valeur d'Acquisition	Amortissement début exercice	Dotations de l'exercice	Amortissement fin exercice	Cession (s)	VNC clôture
CATEGORIE : MATERIELS DE BUREAU ET INFORMATIQUE									
01/03 2012	ARM-2012-09 ACHAT DE MOBILIER DE BUREAU	Linéaire	1/10	2 434,74	1 704,29	243,47	1 947,76	0,00	486,98
19/03 2012	SIE-2012-06 ACHAT SIEGES ASSISTANTE DIR.	Linéaire	1/10	914,00	768,38	84,24	852,62	0,00	168,48
06/12 2012	MAT-12-039 ACHAT DE MOBILIER DE BUREAU POUR DUBUC ET	Linéaire	1/10	3 094,42	2 166,08	309,44	2 475,52	0,00	618,90
27/11/ 2015	2015MAT025 FF15M1658 du 13/11/2015 - ACHAT D UN ORDINATEUR PORTABLE	Linéaire	1/5	1 431,80	1 145,44	286,36	1 431,80	0,00	0,00

LOCALISATION : 3-ILETS

Date	Désignation	Type	Taux	Valeur d'Acquisition	Amortissement début exercice	Dotations de l'exercice	Amortissement fin exercice	Cession (s)	VNC clôture
CATEGORIE : MATERIELS DE BUREAU ET INFORMATIQUE									
27/06 2019	2019MAT017 ACQUISITION D UN STANDARD TELEPHONIQUE	Linéaire	1/5	1 703,46	0,00	340,69	340,69	0,00	1 362,77
02/08 2019	2019MAT023 ACQUISITION D UN STANDARD TELEPHONIQUE	Linéaire	1/5	26 561,85	0,00	5 312,37	5 312,37	0,00	21 249,48

LOCALISATION : BELLEVUE

Date	Désignation	Type	Taux	Valeur d'Acquisition	Amortissement début exercice	Dotations de l'exercice	Amortissement fin exercice	Cession (s)	VNC clôture
CATEGORIE : MATERIELS DE BUREAU ET INFORMATIQUE									
28/04 2014	2014MAT006 Equipements informatiques, réseaux et télécom. Cession et extension du	Linéaire	1/10	5 387,01	3 232,20	538,70	3 770,90	0,00	1 616,11
21/01 2019	2019MAT001 ORDINATEUR APPLE PRO ET ACCESSOIRES PRESIDENT	Linéaire	1/5	3 413,90	0,00	682,78	682,78	0,00	2 731,12
21/01 2019	2019MAT003 ORDINATEUR PROJET OSAIN MR LOUIS SIDNEY	Linéaire	1/5	1 999,00	0,00	399,80	399,80	0,00	1 599,20
21/01 2019	2019MAT004 ORDINATEUR PROJET OSAIN MR BOURGEOIS	Linéaire	1/5	1 999,00	0,00	399,80	399,80	0,00	1 599,20
18/03 2019	2019MAT008 DESTRUCTEUR DE PAPIER	Linéaire	1/5	350,86	0,00	70,17	70,17	0,00	280,69

TABLEAU DES AMORTISSEMENTS

Pour l'ensemble des localisations / Pour l'ensemble des catégories / Pour l'ensemble des Patrimoines

EXERCICE : 2020

BUDGET PRINCIPAL PNRM

COMPTE : 2183

07/05 2019	2019MAT010 STATION D ACCUEIL MOBILE USB	Linéaire	1/5	218,00	0,00	43,60	43,60	0,00	174,40
14/05 2019	2019MAT011 TABLETTE DISQUE EXTERNE	Linéaire	1/5	1 524,17	0,00	304,83	304,83	0,00	1 219,34
LOCALISATION : FDF									
Date	Désignation	Type	Taux	Valeur d'Acquisition	Amortissement début exercice	Dotations de l'exercice	Amortissement fin exercice	Cession (s)	VNC clôture
CATEGORIE : MATERIELS DE BUREAU ET INFORMATIQUE									
23/04 2013	2013MOB001 ACHAT DE MOBILIER DE BUREAU	Linéaire	1/10	846,30	592,41	84,63	677,04	0,00	169,26
27/06 2013	2013MOB003 Achat de Mobilier de Bureau/ Bellevue	Linéaire	1/10	11 414,20	6 848,52	1 141,42	7 989,94	0,00	3 424,26
02/12 2014	2014MAT026 F.120993 du 29/09/2014 - ACHAT D UNE PLASTIFIEUSE ET DE	Linéaire	1/10	443,87	221,95	44,39	266,34	0,00	177,53
03/06 2015	2015MAT013 ACHAT DE MATERIELS INFORMATIQUE ACQUISITION	Linéaire	1/5	1 105,91	884,72	221,19	1 105,91	0,00	0,00
08/12 2015	2015MAT027 F 21504956 du 19/11/2015 - IIYAMA ECRAN LCD 23 6 LFHD 2MS	Linéaire	1/5	3 564,00	2 851,20	712,80	3 564,00	0,00	0,00
09/03 2016	2016MAT001 AMELIORATION SERVEUR ML310G5	Linéaire	1/5	765,00	459,00	153,00	612,00	0,00	153,00
09/03 2016	2016MAT002 POSTE DE TRAVAIL	Linéaire	1/5	6 792,00	4 075,20	1 358,40	5 433,60	0,00	1 358,40
23/03 2016	2016MAT003 LOT 3 SERVEUR DL 380 E G8	Linéaire	1/5	7 152,00	956,40	318,80	1 275,20	0,00	318,80
06/06 2016	2016MAT007 ACHAT D UN ORDINATEUR APPLE MACBOOK	Linéaire	1/5	3 507,97	2 104,77	701,59	2 806,36	0,00	701,61
30/06 2016	2016LOG004 LOGICIEL MAQUETTES BUDGETAIRES	Linéaire	1/5	1 345,40	807,24	269,08	1 076,32	0,00	269,08
28/10 2016	2016MAT014 DISQUE	Linéaire	1/5	1 825,00	1 095,00	365,00	1 460,00	0,00	365,00
17/03 2017	2017MAT002 SERVEUR	Linéaire	1/5	22 539,84	9 015,94	4 507,97	13 523,91	0,00	9 015,93
17/03 2017	2017MAT001 SERVEUR	Linéaire	1/5	4 985,50	1 994,20	997,10	2 991,30	0,00	1 994,20

TABLEAU DES AMORTISSEMENTS

Pour l'ensemble des localisations / Pour l'ensemble des catégories / Pour l'ensemble des Patrimoines

EXERCICE : 2020

BUDGET PRINCIPAL PNRM

COMPTE : 2183

17/05 2017	2017MAT003 TABLETTE ETANCHE	Linéaire	1/5	2 097,97	839,18	419,59	1 258,77	0,00	839,20
19/07 2017	2017MAT006 ACQUISITION D UN MODEM ROUTEUR FIREWALL	Linéaire	1/5	1 044,86	417,94	208,97	626,91	0,00	417,95
19/07 2017	2017MAT007 MATERIELS DE MAINTENANCE ET EQUIPEMENT NUMERIQUE	Linéaire	1/5	1 287,26	514,90	257,45	772,35	0,00	514,91
13/03 2018	2018MAT002 ORDINATEUR DGS	Linéaire	1/5	5 228,70	1 045,74	1 045,74	2 091,48	0,00	3 137,22
07/08 2018	2018MAT007 EQUIPEMENTS SERVEUR VIRTUEL	Linéaire	1/5	1 460,00	292,00	292,00	584,00	0,00	876,00
21/01 2019	2019MAT002 DISQUE DUR	Linéaire	1/5	432,00	0,00	86,40	86,40	0,00	345,60
06/02 2019	2019MAT005 POSTE INFORMATIQUE SIG	Linéaire	1/5	3 411,07	0,00	682,21	682,21	0,00	2 728,86
23/07 2019	2019MAT019 POSTE DE TRAVAIL LOT 3 LES COMPOSANTES	Linéaire	1/5	10 101,51	0,00	2 020,30	2 020,30	0,00	8 081,21
12/09 2019	2019MAT025 ACQUISITION DE POSTES DE TRAVAIL ET SERVEUR	Linéaire	1/5	30 639,00	0,00	6 127,80	6 127,80	0,00	24 511,20
20/09 2019	2019MAT027 EQUIPEMENT INFORMATIQUE POUR LA PRESIDENCE	Linéaire	1/5	1 697,23	0,00	339,45	339,45	0,00	1 357,78
19/11 2019	2019MAT031 ACQUISITION ORDINATEUR PORTABLE	Linéaire	1/5	2 083,80	0,00	416,76	416,76	0,00	1 667,04
16/12 2019	2019MAT036 ACQUISITION DISQUE DUR	Linéaire	1/5	758,00	0,00	151,60	151,60	0,00	606,40
17/12 2019	2019MAT041 EQUIPEMENTS RESEAUX	Linéaire	1/5	20 869,28	0,00	4 173,86	4 173,86	0,00	16 695,42

LOCALISATION : MORNE-ROUG

Date	Désignation	Type	Taux	Valeur d'Acquisition	Amortissement début exercice	Dotations de l'exercice	Amortissement fin exercice	Cession (s)	VNC clôture
CATEGORIE : MATERIELS DE BUREAU ET INFORMATIQUE									
09/05 2016	2016MAT006 EMERAUDE ACHAT D UN TELEVISEUR	Linéaire	1/5	859,01	515,40	171,80	687,20	0,00	171,81
08/07 2019	2019MAT018 CAISSE TACTILE	Linéaire	1/5	2 308,83	0,00	461,77	461,77	0,00	1 847,06

TABLEAU DES AMORTISSEMENTS

Pour l'ensemble des localisations / Pour l'ensemble des catégories / Pour l'ensemble des Patrimoines

EXERCICE : 2020

BUDGET PRINCIPAL PNRM

COMPTE : 2183

Date	Désignation	Type	Taux	Valeur d'Acquisition	Amortissement début exercice	Dotations de l'exercice	Amortissement fin exercice	Cession (s)	VNC clôture
29/07/2019	2019MAT020 CAISSE TACTILE	Linéaire	1/5	2 439,33	0,00	487,87	487,87	0,00	1 951,46
LOCALISATION : SIEGE									
CATEGORIE : MATERIELS DE BUREAU ET INFORMATIQUE									
26/04/2011	ARM-2011-14 ARMOIRE BAIE 19" 42U AVEC ACCE	Linéaire	1/10	9 689,05	8 424,06	968,90	9 392,96	0,00	968,95
01/07/2011	MOB-2011-133 F FA11-0295du 14/06/2011 ACHAT DE MOBILIER DE	Linéaire	1/10	2 535,92	2 282,31	253,59	2 535,90	0,00	253,61
06/12/2011	ARM-2011-46 ARMOIRE 120X103 ANTI 2 TABL. A	Linéaire	1/10	459,00	367,20	45,90	413,10	0,00	45,90
06/12/2011	BUR-2011-40 BUREAU DIRECT. WENG 180X90	Linéaire	1/10	6 104,99	651,84	89,00	740,84	0,00	89,00
06/12/2011	CLO-2011-45 CLOISON L100XH160 OPALE BLANC	Linéaire	1/10	6 104,99	457,20	50,80	508,00	0,00	50,80
06/12/2011	RET-2011-41 RETOUR 100 WENG	Linéaire	1/10	6 104,99	490,71	67,00	557,71	0,00	67,00
19/03/2012	MOB-2012-054 ACHAT FAUTEUIL DE DIRECTION	Linéaire	1/10	781,20	546,84	78,12	624,96	0,00	156,24
LOCALISATION : ST-PIERRE									
CATEGORIE : MATERIELS DE BUREAU ET INFORMATIQUE									
09/09/2015	2015MAT023 Caisse enregistreuse Maison Saint-Pierre	Linéaire	1/5	3 045,00	2 436,00	609,00	3 045,00	0,00	0,00
CATEGORIE : MOBILIER									
28/04/2014	2014MAT005 Achat de matériels Informatique pour le centre éco-touristique de Saint-Pierre	Linéaire	1/10	1 002,07	601,26	100,21	701,47	0,00	300,60
LOCALISATION : TRINITE									
CATEGORIE : MATERIELS DE BUREAU ET INFORMATIQUE									

TABLEAU DES AMORTISSEMENTS

Pour l'ensemble des localisations / Pour l'ensemble des catégories / Pour l'ensemble des Patrimoines

EXERCICE : 2020

BUDGET PRINCIPAL PNRM

COMPTE : 2183

03 / 04 2020	2020NAT006 CAISSE TACTILE	Linéaire	1/5	1 595,05	0,00	0,00	0,00	0,00	0,00
TOTAL DES AMORTISSEMENTS :				241 459,31	60 805,52	39 497,71	100 303,23	0,00	118 734,96

TABLEAU DES AMORTISSEMENTS

Pour l'ensemble des localisations / Pour l'ensemble des catégories / Pour l'ensemble des Patrimoines

EXERCICE : 2020

BUDGET PRINCIPAL PNRM

COMPTE : 2184

LOCALISATION :

Date	Désignation	Type	Taux	Valeur d'Acquisition	Amortissement début exercice	Dotations de l'exercice	Amortissement fin exercice	Cession (s)	VNC clôture
CATEGORIE : MOBILIER									
16/12/2015	2015MAT031 F 53779 0696256352 du 08/10/2015 - ACHAT DE FAUTEUIL A	Linéaire	1/10	1 805,40	722,16	180,54	902,70	0,00	902,70
LOCALISATION : 3-ILETS									
CATEGORIE : MOBILIER									
23/03/2017	2017MOB002 POSE MOBILIER	Linéaire	1/10	86 686,72	17 337,34	8 668,67	26 006,01	0,00	60 680,71
23/03/2017	2017MOB003 POSE COMPTOIR CAISSE	Linéaire	1/10	1 610,00	322,00	161,00	483,00	0,00	1 127,00
07/09/2017	2017MOB004 VARIABLE AMENAGEMENT TROIS POSTES DE TRAVAIL ET UNE	Linéaire	1/10	3 478,66	695,74	347,87	1 043,61	0,00	2 435,05
LOCALISATION : BELLEVUE									
CATEGORIE : MOBILIER									
20/03/2014	2014MOB002 Plan d'accompagnement individualisé des agents Fauteuil RH Logic 400 +	Linéaire	1/10	2 407,97	1 204,00	240,80	1 444,80	0,00	963,17
28/04/2014	2014MOB004 Achat de mobilier Bureau + Caisson 2 trois + Fauteuil de travail Site	Linéaire	1/10	2 413,51	1 448,10	241,35	1 689,45	0,00	724,06
25/08/2015	2015MOB010 F FA21 500690 du 24/07/2015 - ACHAT DE BUREAUX ET DE	Linéaire	1/10	2 687,33	1 074,92	268,73	1 343,65	0,00	1 343,68
05/10/2015	2015MOB014 ACHAT DE BUREAUX ET DE FAUTEUILS POUR LES CHARGES	Linéaire	1/10	1 791,55	716,64	179,16	895,80	0,00	895,75
07/09/2017	2017MOB005 BELLEVUE ARMOIRES	Linéaire	1/10	1 364,33	272,86	136,43	409,29	0,00	955,04
27/09/2018	2018MOB001 FAUTEUIL	Linéaire	1/10	303,49	30,35	30,35	60,70	0,00	242,79

TABLEAU DES AMORTISSEMENTS

Pour l'ensemble des localisations / Pour l'ensemble des catégories / Pour l'ensemble des Patrimoines

EXERCICE : 2020

BUDGET PRINCIPAL PNRM

COMPTE : 2184

LOCALISATION : CARAVELLE									
Date	Désignation	Type	Taux	Valeur d'Acquisition	Amortissement début exercice	Dotations de l'exercice	Amortissement fin exercice	Cession (s)	VNC clôture
CATEGORIE : MOBILIER									
09/03/2016	2016MOB001 POSE DE MOBILIER BOIS ET SIGNALETIQUE BOIS D'ACCUEIL	Linéaire	1/10	1 609,06	482,73	160,91	643,64	0,00	965,42
LOCALISATION : FDF									
Date	Désignation	Type	Taux	Valeur d'Acquisition	Amortissement début exercice	Dotations de l'exercice	Amortissement fin exercice	Cession (s)	VNC clôture
CATEGORIE : MATERIELS DE TRANSPORT									
24/07/2013	2013VEH002 Véhicule réfrigéré pour moutons marqués	Linéaire	1/4	26 342,96	13 171,48	6 585,74	19 757,22	0,00	6 585,74
CATEGORIE : MOBILIER									
08/10/2013	2013MOB006 Fourniture de mobiliers de bureaux pour l'arrivée d'un nouvel agent au service	Linéaire	1/10	2 107,12	1 474,97	210,71	1 685,68	0,00	421,44
08/10/2013	2013MOB007 Achat Fauteuil RH Logic 400, Revêtement FAME M 64058,	Linéaire	1/10	1 752,28	1 051,38	175,23	1 226,61	0,00	525,67
08/10/2013	2013MOB004 Achat Fauteuil Extend 220 Large, Revêtement FAME M64058,	Linéaire	1/10	1 583,02	1 108,10	158,30	1 266,40	0,00	316,62
10/04/2014	2014MOB003 MOBILIER CONCERNANT MONSIGNY SIEGE SOCIAL	Linéaire	1/10	1 460,72	876,42	146,07	1 022,49	0,00	438,23
28/04/2014	2014MOB005 Achat de mobilier Armoire + Fauteuil pour le Siège	Linéaire	1/10	1 944,03	1 166,40	194,40	1 360,80	0,00	583,23
10/12/2014	2014MOB007 F FA21400535 du 28/11/2014 - ACHAT DE 4 ARMOIRES HAUTES	Linéaire	1/10	2 114,56	1 057,30	211,46	1 268,76	0,00	845,80
05/02/2015	2015MOB001 ACHAT D UNE TABLE ET DE CHAISES POUR L.AMENAGEMENT	Linéaire	1/10	1 040,30	520,15	104,03	624,18	0,00	416,12
27/03/2015	2015MOB003 MOBILIER DE BUREAU ARMOIRES + SIEGE POUR	Linéaire	1/10	824,49	412,25	82,45	494,70	0,00	329,79
30/04/2015	2015MAT009 ACHAT DE 8 TABLES POUR LA SALLE DE REUNION DE	Linéaire	1/10	676,80	270,72	67,68	338,40	0,00	338,40
05/08/2015	2015MOB007 F.6000500 du 15/06/2015 - ACHAT DE MOBILIER FAUTEUIL CHAISE	Linéaire	1/10	1 547,03	618,80	154,70	773,50	0,00	773,53

TABLEAU DES AMORTISSEMENTS

Pour l'ensemble des localisations / Pour l'ensemble des catégories / Pour l'ensemble des Patrimoines

EXERCICE : 2020

BUDGET PRINCIPAL PNRM

COMPTE : 2184

05/10 2015	2015MOB012 ACHAT D UN SIEGE ERGONOMIQUE POUR LE POSTE	Linéaire	1/10	945,08	378,04	94,51	472,55	0,00	472,53
05/10 2015	2015MOB013 ACHAT DE MOBILIERS ARMOIRE POUR BELLEVUE + SIEGE	Linéaire	1/10	882,93	353,16	88,29	441,45	0,00	441,48
07/06 2016	2016MOB003 ACHAT DE COMPTOIR 3 COLONNES	Linéaire	1/10	774,08	232,23	77,41	309,64	0,00	464,44
30/06 2016	2016MOB004 ACHAT DE 4 FAUTEUILS	Linéaire	1/10	921,56	276,48	92,16	368,64	0,00	552,92
23/03 2017	2017MOB001 BUREAU	Linéaire	1/10	686,81	137,36	68,68	206,04	0,00	480,77
21/06 2017	2017MAT005 SERVANTE OUTILS ATELIER	Linéaire	1/10	1 592,78	318,56	159,28	477,84	0,00	1 114,94
07/09 2017	2017MOB006 SIEGE ERGONOMIQUE	Linéaire	1/10	529,37	105,88	52,94	158,82	0,00	370,55
27/09 2018	2018MOB002 FAUTEUIL	Linéaire	1/10	379,97	38,00	38,00	76,00	0,00	303,97
11/09 2019	2019MOB002 MOBILIER TARTENSON	Linéaire	1/10	108 568,98	0,00	272,31	272,31	0,00	2 450,82
18/02 2020	2020MOB001 ACQUISITION FAUTEUIL	Linéaire	1/10	2 494,42	0,00	0,00	0,00	0,00	0,00

LOCALISATION : GENIPA

Date	Désignation	Type	Taux	Valeur d'Acquisition	Amortissement début exercice	Dotations de l'exercice	Amortissement fin exercice	Cession (s)	VNC clôture
------	-------------	------	------	-------------------------	---------------------------------	----------------------------	-------------------------------	-------------	----------------

CATEGORIE : MOBILIER

03/06 2013	2013MOB002 ACHAT D'ARMOIRES HAUTES POUR AMENAGEMENT AU SIEGE	Linéaire	1/10	948,29	568,98	94,83	663,81	0,00	284,48
---------------	--------------------------------------------------------------------	----------	------	--------	--------	-------	--------	------	--------

LOCALISATION : MORNE-ROUG

Date	Désignation	Type	Taux	Valeur d'Acquisition	Amortissement début exercice	Dotations de l'exercice	Amortissement fin exercice	Cession (s)	VNC clôture
------	-------------	------	------	-------------------------	---------------------------------	----------------------------	-------------------------------	-------------	----------------

CATEGORIE : MOBILIER

30/04 2015	2015MOB004 ACHAT DE MOBILIERS 4 SIEGES DE CAISSE POUR EMERAUDE ET	Linéaire	1/10	2 030,79	812,32	203,08	1 015,40	0,00	1 015,39
09/06 2015	2015MOB006 ACHAT DE PLAN TRAVAIL CARRE POUR L'AMENAGEMENT D UN	Linéaire	1/10	1 817,34	908,65	181,73	1 090,38	0,00	726,96

TABLEAU DES AMORTISSEMENTS

Pour l'ensemble des localisations / Pour l'ensemble des catégories / Pour l'ensemble des Patrimoines

EXERCICE : 2020

BUDGET PRINCIPAL PNRM

COMPTE : 2184

21/08 2015	2015MOB008 ACHAT DE TOURNIQUET COMPLET ET DE PORTILLON	Linéaire	1/10	2 623,56	1 049,44	262,36	1 311,80	0,00	1 311,76
LOCALISATION : SIEGE									
Date	Désignation	Type	Taux	Valeur d'Acquisition	Amortissement début exercice	Dotations de l'exercice	Amortissement fin exercice	Cession (s)	VNC clôture
CATEGORIE : MOBILIER									
31/12 2012	ARM-2012-10 ARMOIRE REFRIGERANTE 1400L INOX POS 149X83X201	Linéaire	1/10	2 646,00	2 469,60	264,60	2 734,20	0,00	529,20
08/10 2013	2013MOB005 Achat Fauteuil RH LOGIC 400 Assise COCCYX, Revêtement FM64058,	Linéaire	1/10	1 951,92	1 366,33	195,19	1 561,52	0,00	390,40
27/11 2015	2015MOB015 F FA21500878 du 08/10/2015 - MOYENS GENERAUX ACHAT DE	Linéaire	1/10	1 178,74	943,00	235,74	1 178,74	0,00	0,00
LOCALISATION : STE-ANNE									
Date	Désignation	Type	Taux	Valeur d'Acquisition	Amortissement début exercice	Dotations de l'exercice	Amortissement fin exercice	Cession (s)	VNC clôture
CATEGORIE : MOBILIER									
15/05 2019	2019MOB001 CHAISES VAL DOR	Linéaire	1/10	229,22	0,00	22,92	22,92	0,00	206,30
LOCALISATION : ST-PIERRE									
Date	Désignation	Type	Taux	Valeur d'Acquisition	Amortissement début exercice	Dotations de l'exercice	Amortissement fin exercice	Cession (s)	VNC clôture
CATEGORIE : MOBILIER									
02/12 2014	2014MOB006 F FA14005313 du 05/11/2014 -ACHAT DE MOBILIER DE BUREAU POUR	Linéaire	1/10	3 426,89	1 713,45	342,69	2 056,14	0,00	1 370,75
LOCALISATION : TRINITE									
Date	Désignation	Type	Taux	Valeur d'Acquisition	Amortissement début exercice	Dotations de l'exercice	Amortissement fin exercice	Cession (s)	VNC clôture
CATEGORIE : MOBILIER									
21/08 2015	2015MOB009 AMENAGEMENT DES SITES ACHAT DE 2 CHAPITEAUX POUR	Linéaire	1/10	8 777,65	3 511,04	877,76	4 388,80	0,00	4 388,85
07/06 2016	2016MOB002 DUBUC ACHAT D UN TOURNIQUET	Linéaire	1/10	1 215,56	364,68	121,56	486,24	0,00	729,32

TABLEAU DES AMORTISSEMENTS

Pour l'ensemble des localisations / Pour l'ensemble des catégories / Pour l'ensemble des Patrimoines

EXERCICE : 2020**BUDGET PRINCIPAL PNRM****COMPTE : 2184**

TOTAL DES AMORTISSEMENTS :	292 173,27	61 582,01	22 452,62	84 034,63	0,00	100 415,77
-----------------------------------	------------	-----------	-----------	-----------	------	------------

TABLEAU DES AMORTISSEMENTS

Pour l'ensemble des localisations / Pour l'ensemble des catégories / Pour l'ensemble des Patrimoines

EXERCICE : 2020

BUDGET PRINCIPAL PNRM

COMPTE : 2188

LOCALISATION :

Date	Désignation	Type	Taux	Valeur d'Acquisition	Amortissement début exercice	Dotations de l'exercice	Amortissement fin exercice	Cession (s)	VNC clôture
CATEGORIE : AUTRES IMMOBILISATIONS CORPORELLES									
27/11/2015	2015MAT024 F FA9745 du 22/09/2015 - ACHAT D UN CLIMATISEUR POUR LE LOCA	Linéaire	1/6	907,39	604,92	151,23	756,15	0,00	151,24
04/12/2015	2015MAT034 F FACT 354820 du 01/12/2015 - BETONNIERE B 350 BLEU POUR	Linéaire	1/6	1 790,00	1 193,32	298,33	1 491,65	0,00	298,35
11/12/2015	2015MAT029 F FAC01414 du 17/11/2015 - ACHAT D UN CLIMATISEUR POUR LE BU	Linéaire	1/6	809,68	539,80	134,95	674,75	0,00	134,93
11/12/2015	2015MAT028 F 2015-11-18-02 du 18/11/2015 - EIE EQUIPEMENT VIE ACHAT AIR	Linéaire	1/6	1 837,35	1 224,88	306,22	1 531,10	0,00	306,25
17/12/2015	2015MAT033 F fact015003378 du 17/12/2015 - TARIERE ET ACCESSOIRES- PRO	Linéaire	1/6	970,20	646,80	161,70	808,50	0,00	161,70

LOCALISATION : 3-ILETS

Date	Désignation	Type	Taux	Valeur d'Acquisition	Amortissement début exercice	Dotations de l'exercice	Amortissement fin exercice	Cession (s)	VNC clôture
CATEGORIE : AUTRES IMMOBILISATIONS CORPORELLES									
12/12/2014	2014MAT030 F FA21420926 du 05/12/2014 - ACHAT DE DEBROUSSALLEUSES	Linéaire	1/6	645,95	538,30	107,65	645,95	0,00	0,00
04/03/2015	2015MAT001 ACHAT DE 2 TRONCONNEUSES POUR L'ACI SENTIER LITTORAL	Linéaire	1/6	1 403,85	1 169,90	233,95	1 403,85	0,00	0,00
29/06/2015	2015MAT014 ACHAT DEBROUSSAILLEUSE ET AFFLEUREUSE POUR ACI SENTIER	Linéaire	1/6	1 414,45	1 178,70	235,75	1 414,45	0,00	0,00
13/08/2015	2015MAT020 ACHAT DE 2 SCIES ONGLET POUR ACI SENTIER DU LITTORAL	Linéaire	1/6	939,39	782,80	156,59	939,39	0,00	0,00

LOCALISATION : BELLEVUE

Date	Désignation	Type	Taux	Valeur d'Acquisition	Amortissement début exercice	Dotations de l'exercice	Amortissement fin exercice	Cession (s)	VNC clôture
CATEGORIE : AUTRES IMMOBILISATIONS CORPORELLES									
11/07/2012	ARMOI-2012-116 ARMOIRE 1400L INOX POS 149X83X201	Linéaire	1/10	2 870,91	2 009,63	287,09	2 296,72	0,00	574,19
08/03/2018	2018AGCMNT001 CLIMATISEUR	Linéaire	1/6	564,23	94,04	94,04	188,08	0,00	376,15

TABLEAU DES AMORTISSEMENTS

Pour l'ensemble des localisations / Pour l'ensemble des catégories / Pour l'ensemble des Patrimoines

EXERCICE : 2020

BUDGET PRINCIPAL PNRM

COMPTE : 2188

LOCALISATION : CARAVELLE									
Date	Désignation	Type	Taux	Valeur d'Acquisition	Amortissement début exercice	Dotations de l'exercice	Amortissement fin exercice	Cession (s)	VNC clôture
CATEGORIE : AUTRES IMMOBILISATIONS CORPORELLES									
17/06 2016	2016MAT008 RN ACHAT DE MATERIELS D ENTRETIEN	Linéaire	1/6	708,12	354,06	118,02	472,08	0,00	236,04
30/06 2016	2016MAT010 RN ACHAT DE MATERIELS D ENTRETIEN	Linéaire	1/6	708,12	354,06	118,02	472,08	0,00	236,04
LOCALISATION : CASE PILOT									
Date	Désignation	Type	Taux	Valeur d'Acquisition	Amortissement début exercice	Dotations de l'exercice	Amortissement fin exercice	Cession (s)	VNC clôture
CATEGORIE : AUTRES IMMOBILISATIONS CORPORELLES									
20/07 2016	2016MAT012 MOTOPOMPE - FERME CASE PILOTE	Linéaire	1/6	5 862,30	1 558,23	519,41	2 077,64	0,00	1 038,83
09/09 2016	2016MAT013 MATERIEL IRRIGATION	Linéaire	1/6	21 136,13	10 568,07	3 522,69	14 090,76	0,00	7 045,37
17/12 2019	2019MAT042 ELECTRIFICATEUR	Linéaire	1/6	1 871,72	0,00	311,95	311,95	0,00	1 559,77
12/03 2020	2020MAT003 ELECTRIFICATEUR POUR LA CLOTURE	Linéaire	1/6	1 653,67	0,00	0,00	0,00	0,00	0,00
LOCALISATION : FDF									
Date	Désignation	Type	Taux	Valeur d'Acquisition	Amortissement début exercice	Dotations de l'exercice	Amortissement fin exercice	Cession (s)	VNC clôture
CATEGORIE : MOBILIER									
05/02 2015	2015MOB002 FABRICATION ET POSE DE MOBILIER ESPACE ACCUEIL	Linéaire	1/10	27 908,42	13 954,20	2 790,84	16 745,04	0,00	11 163,38
CATEGORIE : AUTRES IMMOBILISATIONS CORPORELLES									
20/03 2014	2014MAT001 Equipements des sites Achat d'un TV LCD/LED 81cm PANASONIC +	Linéaire	1/6	779,98	650,00	129,98	779,98	0,00	0,00
05/02 2015	trav-2014-0000159 travaux dans les locaux de fort de france	Linéaire	1/6	398,30	265,52	66,38	331,90	0,00	66,40
10/03 2015	2015MAT002 ACHAT D UN POWERSHOT + ETUI POUR LA BIODIVERSITE	Linéaire	1/6	304,89	254,10	50,79	304,89	0,00	0,00

TABLEAU DES AMORTISSEMENTS

Pour l'ensemble des localisations / Pour l'ensemble des catégories / Pour l'ensemble des Patrimoines

EXERCICE : 2020

BUDGET PRINCIPAL PNRM

COMPTE : 2188

10/03 2015	2015MAT004 ACHAT D UN GARMIN GPS 64 POUR LA BIODIVERSITE	Linéaire	1/6	450,00	300,00	75,00	375,00	0,00	75,00
02/04 2015	2015MAT011 ACAIIT D UNE ELAGUEUSE TELESCOPIQUE ECHO	Linéaire	1/6	1 069,65	713,12	178,28	891,40	0,00	178,25
07/04 2015	2015MAT008 ACHAT D UN SOUFFLEUR A DOS ECHO PB 770EU POUR LE GR	Linéaire	1/6	1 270,00	846,68	211,67	1 058,35	0,00	211,65
13/05 2015	2015MAT010 ACHAT D UNE GRIGNOTEUSE POUR LE SIEGE	Linéaire	1/6	438,00	292,00	73,00	365,00	0,00	73,00
29/06 2015	2015MAT016 REMPLACEMENT CLIMATISEUR POUR LE PNRM BUREAU	Linéaire	1/6	1 223,51	1 019,60	203,91	1 223,51	0,00	0,00
29/06 2015	2015MAT017 REMPLACEMENT CLIMATISEUR POUR LE PNRM BUREAU DGS	Linéaire	1/6	917,90	764,90	153,00	917,90	0,00	0,00
29/06 2015	2015MAT018 REMPLACEMENT CLIMATISEUR POUR LE PNRM BUREAU	Linéaire	1/6	891,66	743,05	148,61	891,66	0,00	0,00
12/04 2016	2016MAT005 ACHAT D UN GROUPE ELECTROGENE	Linéaire	1/6	823,51	411,75	137,25	549,00	0,00	274,51
07/09 2017	2017MAT008 UNE DEBROUSSALLEUSE TRONCONNEUSE UN SOUFFLEUR	Linéaire	1/6	1 881,41	627,14	313,57	940,71	0,00	940,70
13/03 2018	2018MAT004 DEBROUSSALLEUSE	Linéaire	1/6	2 099,77	349,96	349,96	699,92	0,00	1 399,85
08/08 2018	2018MAT008 REFRIGERATEUR ET MICRO ONDE	Linéaire	1/6	779,98	130,00	130,00	260,00	0,00	519,98
29/08 2018	2018MAT009 MATERIELS ENTRETIEN RESERVES	Linéaire	1/6	2 794,50	465,75	465,75	931,50	0,00	1 863,00
06/09 2018	2018MAT010 PORTATIF POUR RANDOS	Linéaire	1/6	1 620,00	270,00	270,00	540,00	0,00	1 080,00
17/09 2018	2018MAT014 F FACT 377261 du 13/09/2018 - ACQUISITION DE DEUX	Linéaire	1/6	5 425,00	904,17	904,17	1 808,34	0,00	3 616,66
28/09 2018	2018MAT013 TELEPHONE MOBILE ET ACCESSOIRES	Linéaire	1/6	468,79	78,13	78,13	156,26	0,00	312,53
12/11 2018	2018MAT016 SOUFFLEUR	Linéaire	1/6	695,00	115,83	115,83	231,66	0,00	463,34
03/12 2018	2018MAT018 COMPRESSEUR	Linéaire	1/6	686,00	114,33	114,33	228,66	0,00	457,34

TABLEAU DES AMORTISSEMENTS

Pour l'ensemble des localisations / Pour l'ensemble des catégories / Pour l'ensemble des Patrimoines

EXERCICE : 2020

BUDGET PRINCIPAL PNRM

COMPTE : 2188

20/02 2019	2019MAT006 DEUX DEBROUSSAILLEUSES	Linéaire	1/6	1 190,00	0,00	198,33	198,33	0,00	991,67
25/03 2019	2019MAT009 UNE VISSEUSE	Linéaire	1/6	1 132,32	0,00	188,72	188,72	0,00	943,60
29/07 2019	2019MAT022 ACQUISITION D UN GROUPE	Linéaire	1/6	13 388,81	0,00	2 231,47	2 231,47	0,00	11 157,34
12/09 2019	2019MAT026 CLIM MOBILE	Linéaire	1/6	998,00	0,00	83,17	83,17	0,00	415,83
28/10 2019	2019MAT028 SECHOIR A CAFE	Linéaire	1/6	5 083,23	0,00	847,20	847,20	0,00	4 236,03
19/11 2019	2019MAT032 TELEPHONE MOBILE	Linéaire	1/6	6 396,74	0,00	500,60	500,60	0,00	2 503,01
20/11 2019	2019MAT033 TRONCONNUEUSE REGIE ENTRETIEN	Linéaire	1/6	620,10	0,00	103,35	103,35	0,00	516,75
20/11 2019	2019MAT034 FOURCHE	Linéaire	1/6	129,95	0,00	21,66	21,66	0,00	108,29
16/12 2019	2019MAT038 ENCEINTE POUR CALECHE	Linéaire	1/6	599,68	0,00	99,95	99,95	0,00	499,73
16/12 2019	2019MAT037 DEBROUSSAILLEUSES	Linéaire	1/6	1 906,20	0,00	317,70	317,70	0,00	1 588,50
10/01 2020	2019MAT043 TELEPHONE MOBILE	Linéaire	1/6	1 629,42	0,00	0,00	0,00	0,00	0,00
10/01 2020	2019MAT044 FOURCHE	Linéaire	1/6	126,00	0,00	0,00	0,00	0,00	0,00
20/02 2020	2020MAT001 CLIMATISEUR TARTENSON	Linéaire	1/6	3 205,55	0,00	0,00	0,00	0,00	0,00
12/03 2020	2020MAT002 UN ECRAN LED SAMSUNG ET SUPPORT TARTENSON	Linéaire	1/6	2 574,71	0,00	0,00	0,00	0,00	0,00
18/03 2020	2020MAT005 TONDEUSE	Linéaire	1/6	790,00	0,00	0,00	0,00	0,00	0,00
03/04 2020	2020MAT007 UN REFRIGERATEUR POUR LE BUREAU DU PRESIDENT	Linéaire	1/6	429,99	0,00	0,00	0,00	0,00	0,00

LOCALISATION : MORNE-ROUG

Date	Désignation	Type	Taux	Valeur d'Acquisition	Amortissement début exercice	Dotations de l'exercice	Amortissement fin exercice	Cession (s)	VNC clôture
------	-------------	------	------	-------------------------	---------------------------------	----------------------------	-------------------------------	-------------	----------------

TABLEAU DES AMORTISSEMENTS

Pour l'ensemble des localisations / Pour l'ensemble des catégories / Pour l'ensemble des Patrimoines

EXERCICE : 2020

BUDGET PRINCIPAL PNRM

COMPTE : 2188

CATEGORIE : AUTRES IMMOBILISATIONS CORPORELLES									
19/03 2012	MOB-2013-058 ACHAT VESTIAIRES	Linéaire	1/10	1 757,70	1 230,39	175,77	1 406,16	0,00	351,54
03/06 2013	2013AGCMNT001 Acquisition de chapiteaux d'occasion et de rideaux	Linéaire	1/15	10 090,50	4 036,20	672,70	4 708,90	0,00	5 381,60
02/12 2014	2014MAT027 F FA238959 du 30/10/2014 - EQUIPEMENTS DES SITES ACHAT	Linéaire	1/6	420,00	350,00	70,00	420,00	0,00	0,00
28/05 2015	2015MAT012 ACHAT DE DEBROUSSAILLEUSES	Linéaire	1/6	2 292,28	1 910,25	382,03	2 292,28	0,00	0,00
14/12 2015	2015MAT030 F FACTURE 02-12-15 du 09/12/2015 - INSTALLATION -MODULAIRE	Linéaire	1/6	10 850,00	7 233,32	1 808,33	9 041,65	0,00	1 808,35
12/04 2016	2016MAT004 ACHAT D UN NETTOYEUR NHP EMERAUDE	Linéaire	1/6	3 505,80	1 752,90	584,30	2 337,20	0,00	1 168,60
30/06 2016	2016MAT011 EMERAUDE ACHAT D UN CONGELATEUR 110 L ET UN	Linéaire	1/6	621,00	310,50	103,50	414,00	0,00	207,00
04/06 2018	2018MAT005 MACHINE A GLACONS EMERAUDE	Linéaire	1/6	1 654,63	275,77	275,77	551,54	0,00	1 103,09
27/06 2018	2018MAT006 MOTOREDUCTEUR PORTAIL AUTOMATIQUE	Linéaire	1/6	1 576,51	262,75	262,75	525,50	0,00	1 051,01
27/06 2018	2018AGCMNT002 LISSE BARRIERE LEVANTE EMERA	Linéaire	1/6	1 214,11	202,35	202,35	404,70	0,00	809,41
27/09 2018	2018MAT012 SERVANTE A OUTILS A CLEFS	Linéaire	1/6	2 821,00	470,17	470,17	940,34	0,00	1 880,66
13/11 2018	2018MAT017 DEBROUSSAILLEUSE	Linéaire	1/6	2 627,84	437,97	437,97	875,94	0,00	1 751,90
15/05 2019	2019MAT012 MATERIELS RESTAURATION RAPIDE	Linéaire	1/5	819,62	0,00	163,92	163,92	0,00	655,70
07/11 2019	2019MAT029 UN CLIMATISEUR	Linéaire	1/6	1 095,45	0,00	182,58	182,58	0,00	912,87
16/12 2019	2019MAT039 TELEVISEUR	Linéaire	1/6	1 100,01	0,00	183,34	183,34	0,00	916,67
10/01 2020	2019MAT045 KARCHER	Linéaire	1/6	2 674,00	0,00	0,00	0,00	0,00	0,00

TABLEAU DES AMORTISSEMENTS

Pour l'ensemble des localisations / Pour l'ensemble des catégories / Pour l'ensemble des Patrimoines

EXERCICE : 2020

BUDGET PRINCIPAL PNRM

COMPTE : 2188

LOCALISATION : SIEGE									
Date	Désignation	Type	Taux	Valeur d'Acquisition	Amortissement début exercice	Dotations de l'exercice	Amortissement fin exercice	Cession (s)	VNC clôture
CATEGORIE : AUTRES IMMOBILISATIONS CORPORELLES									
17/04 2012	MOB-2012-066 ACHAT DE VITRINES AFFIAGE EXT	Linéaire	1/10	690,10	571,78	39,43	611,21	0,00	78,89
CATEGORIE : livres, ouvrage, atlas, planche de puzzle									
17/03 2011	COM-2011-000077 F 16022011 du 16/02/2011 savoirs faire traditionnels	Linéaire	1/10	33 418,00	30 076,20	3 341,80	33 418,00	0,00	3 341,80
CATEGORIE : SERRE AU MORNE ROUGE									
16/05 2012	SERR-2012-0000 REALISATION DE SERRE AU MORNE ROUGE	Linéaire	1/10	8 567,62	5 997,32	856,76	6 854,08	0,00	1 713,54
LOCALISATION : STE-ANNE									
Date	Désignation	Type	Taux	Valeur d'Acquisition	Amortissement début exercice	Dotations de l'exercice	Amortissement fin exercice	Cession (s)	VNC clôture
CATEGORIE : AUTRES IMMOBILISATIONS CORPORELLES									
14/01 2013	BAT-2013-000120 ACQUISITION BATEAU BOSTON WHALER 15 GUARDIAN	Linéaire	1/10	33 100,00	19 860,00	3 310,00	23 170,00	0,00	9 930,00
19/05 2017	2017MAT004 REFRIGERATEUR POUR LE HANGAR A BATEAUX DE SAINTE	Linéaire	1/6	399,99	133,32	66,66	199,98	0,00	200,01
07/09 2018	2018MAT011 MATERIELS RESERVES	Linéaire	1/6	3 708,00	586,18	586,18	1 172,36	0,00	2 344,75
06/12 2018	2018MAT019 DEBROUSSAILLEUSE	Linéaire	1/6	1 782,00	297,00	297,00	594,00	0,00	1 188,00
06/12 2018	2018MAT020 TRONCONEUSE	Linéaire	1/6	620,10	103,35	103,35	206,70	0,00	413,40
06/12 2018	2018MAT021 SOUFFLEUR	Linéaire	1/6	800,10	133,35	133,35	266,70	0,00	533,40
16/05 2019	2019MAT013 REFRIGERATEUR	Linéaire	1/5	499,99	0,00	100,00	100,00	0,00	399,99
16/05 2019	2019MAT014 FOUR MICRO ONDE	Linéaire	1/5	99,99	0,00	20,00	20,00	0,00	79,99
29/07 2019	2019MAT021 TROIS COMPTEURS PIETON	Linéaire	1/6	12 430,00	0,00	2 071,67	2 071,67	0,00	10 358,33

TABLEAU DES AMORTISSEMENTS

Pour l'ensemble des localisations / Pour l'ensemble des catégories / Pour l'ensemble des Patrimoines

EXERCICE : 2020

BUDGET PRINCIPAL PNRM

COMPTE : 2188

LOCALISATION : ST-PIERRE									
Date	Désignation	Type	Taux	Valeur d'Acquisition	Amortissement début exercice	Dotations de l'exercice	Amortissement fin exercice	Cession (s)	VNC clôture
CATEGORIE : MOBILIER									
10/12 2014	2014MOB008 F 2014220 du 09/09/2014 - Equipements des sites. Fabrication et	Linéaire	1/10	55 190,24	27 595,10	5 519,02	33 114,12	0,00	22 076,12
CATEGORIE : AUTRES IMMOBILISATIONS CORPORELLES									
20/03 2015	2015MAT006 VITRINE REFRIGEREE POUR SAINT PIERRE	Linéaire	1/6	490,00	408,35	81,65	490,00	0,00	0,00
29/06 2015	2015MAT015 POSE D UN CLIMATISEUR EN REPLACEMENT DE CELUI DE LA	Linéaire	1/6	1 390,29	1 158,60	231,69	1 390,29	0,00	0,00
30/06 2016	2016MAT009 TV	Linéaire	1/6	6 427,03	3 213,51	1 071,17	4 284,68	0,00	2 142,35
03/11 2016	2016MAT016 ST PIERRE DEFIBRILATEUR	Linéaire	1/6	1 798,00	899,01	299,67	1 198,68	0,00	599,32
13/03 2018	2018MAT003 CONGELATEUR	Linéaire	1/6	749,99	125,00	125,00	250,00	0,00	499,99
20/02 2019	2019MAT007 MICRO CHAINE	Linéaire	1/6	569,98	0,00	95,00	95,00	0,00	474,98
02/08 2019	2019MAT024 REPLACEMENT D UN CLIMATISEUR	Linéaire	1/6	1 182,02	0,00	197,00	197,00	0,00	985,02
07/11 2019	2019MAT030 REPLACEMENT D UN CLIMATISEUR	Linéaire	1/6	595,75	0,00	99,29	99,29	0,00	496,46
16/12 2019	2019MAT040 REPLACEMENT TELEVISEUR	Linéaire	1/6	1 469,60	0,00	244,93	244,93	0,00	1 224,67
LOCALISATION : TRINITE									
Date	Désignation	Type	Taux	Valeur d'Acquisition	Amortissement début exercice	Dotations de l'exercice	Amortissement fin exercice	Cession (s)	VNC clôture
CATEGORIE : AUTRES IMMOBILISATIONS CORPORELLES									
04/03 2013	MOB-2013-000095 ACHAT DE VITRINE VERRE COLONNE 80X40X180 CM ET	Linéaire	1/10	916,00	549,60	91,60	641,20	0,00	274,80
21/08 2015	2015MOB011 EVENEMENTIELS SUR SITES DU PARC NOCTURNE DE DUBUC	Linéaire	1/6	1 725,00	1 150,00	287,50	1 437,50	0,00	287,50

TABLEAU DES AMORTISSEMENTS

Pour l'ensemble des localisations / Pour l'ensemble des catégories / Pour l'ensemble des Patrimoines

EXERCICE : 2020

BUDGET PRINCIPAL PNRM

COMpte : 2188

27/06 /2019	2019MAT016 RECUPERATEUR D EAU DE PLUIE	Linéaire	1/6	1 439,80	0,00	239,97	239,97	0,00	1 199,83
----------------	-------------------------------------------	----------	-----	----------	------	--------	--------	------	----------

TOTAL DES AMORTISSEMENTS :	354 400,47	157 417,98	43 795,36	201 213,34	0,00	136 616,74
-----------------------------------	------------	------------	-----------	------------	------	------------

TOTAL GENERAL :	1 219 567,97	374 846,67	150 210,60	525 057,27	0,00	524 024,99
------------------------	--------------	------------	------------	------------	------	------------

REPUBLIQUE FRANÇAISE

EPCI - SYNDICAT MIXTE DU PNRM (1)
AGREGE AU BUDGET PRINCIPAL DE (2)

Numéro SIRET : 25972001900027

POSTE COMPTABLE : TRESORERIE FORT DE FRANCE CACEM

M. 14

Budget primitif
 voté par nature

BUDGET : BUDGET PRINCIPAL PNRM (3)

ANNEE 2020

(1) Indiquer la nature juridique et le nom de la collectivité ou de l'établissement (commune, CCAS, EPCI, syndicat mixte, etc)

(2) A renseigner uniquement pour les budgets annexes

(3) Indiquer le budget concerné : budget principal ou libellé du budget annexe

Sommaire

I - Informations générales (6)

A - Informations statistiques, fiscales et financières	4
B - Modalités de vote du budget	5

II - Présentation générale du budget

A1 - Vue d'ensemble - Sections	6
A2 - Vue d'ensemble - Section de fonctionnement - Chapitres	7
A3 - Vue d'ensemble - Section d'investissement - Chapitres	9
B1 - Balance générale du budget - Dépenses	11
B2 - Balance générale du budget - Recettes	13

III - Vote du budget

A1 - Section de fonctionnement - Détail des dépenses	15
A2 - Section de fonctionnement - Détail des recettes	17
B1 - Section d'investissement - Détail des dépenses	18
B2 - Section d'investissement - Détail des recettes	19
B3 - Opérations d'équipement - Détail des chapitres et articles	21

IV - Annexes (7)

A - Eléments du bilan

A1 - Présentation croisée par fonction (1)	22
A1.1 - Présentation croisée par fonction - Détail fonctionnement	Sans Objet
A1.2 - Présentation croisée par fonction - Détail investissement	Sans Objet
A2.1 - Etat de la dette - Détail des crédits de trésorerie	Sans Objet
A2.2 - Etat de la dette - Répartition par nature de dette	26
A2.3 - Etat de la dette - Répartition des emprunts par structure de taux	30
A2.4 - Etat de la dette - Typologie de la répartition de l'encours	31
A2.5 - Etat de la dette - Détail des opérations de couverture	32
A2.6 - Etat de la dette - Dette pour financer l'emprunt d'un autre organisme	34
A2.7 - Etat de la dette - Autres dettes	35
A3 - Méthodes utilisées pour les amortissements	36
A4 - Etat des provisions	37
A5 - Etalement des provisions	38
A6.1 - Equilibre des opérations financières - Dépenses	39
A6.2 - Equilibre des opérations financières - Recettes	40
A7.1.1 - Etats des dépenses et recettes des services d'eau et d'assainissement - Fonctionnement (2)	Sans Objet
A7.1.2 - Etats des dépenses et recettes des services d'eau et d'assainissement - Investissement (2)	Sans Objet
A7.2.1 - Etats de la répartition de la TEOM - Fonctionnement (3)	Sans Objet
A7.2.2 - Etats de la répartition de la TEOM - Investissement (3)	Sans Objet
A8 - Etat des charges transférées	42
A9 - Détail des opérations pour le compte de tiers	43

B - Engagements hors bilan

B1.1 - Etat des emprunts garantis par la commune ou l'établissement (4)	44
B1.2 - Calcul du ratio d'endettement relatif aux garanties d'emprunt	45
B1.3 - Etat des contrats de crédit-bail	46
B1.4 - Etat des contrats de partenariat public-privé	47
B1.5 - Etat des autres engagements donnés	48
B1.6 - Etat des engagements reçus	49
B1.7 - Subventions versées dans le cadre du vote du budget (5)	50
B2.1 - Etat des autorisations de programme et des crédits de paiement afférents	Sans Objet
B2.2 - Etat des autorisations d'engagement et des crédits de paiement afférents	Sans Objet
B3 - Emploi des recettes grevées d'une affectation spéciale	Sans Objet

C - Autres éléments d'informations

C1 - Etat du personnel	51
C2 - Liste des organismes dans lesquels a été pris un engagement financier (4)	56
C3.1 - Liste des organismes de regroupement auxquels adhère la commune ou l'établissement	Sans Objet
C3.2 - Liste des établissements publics créés	Sans Objet
C3.3 - Liste des services individualisés dans un budget annexe	57
C3.4 - Liste des services assujettis à la TVA et non érigés en budget annexe	58

D - Décision en matière de taux de contributions directes - Arrêté et signatures

D1 - Décision en matière de taux de contributions directes	59
------------------------------------------------------------	----

D2 - Arrêté et signatures

- (1) Cette présentation est obligatoire pour les communes de 3 500 habitants et plus (art. L. 2312-3 du CGCT), les groupements comprenant au moins une commune de 3 500 habitants et plus (art. R. 5211-14 du CGCT) et leurs établissements publics. Elle n'a cependant pas à être produite par les services et activité unique érigés en établissement public ou budget annexe. Les autres communes et établissements peuvent les présenter de manière facultative.
- (2) Cet état ne peut être produit que par les communes dont la population est inférieure à 500 habitants et qui gèrent les services de distribution de l'eau potable et d'assainissement sous forme de régime simple sans budget annexe (art. L. 2221-11 du CGCT).
- (3) Cet état est obligatoirement produit par les communes et groupements de communes de 10 000 habitants et plus ayant institué la TEOM et assurant au moins la collecte des déchets ménagers (art. L. 2313-1 du CGCT).
- (4) Ces états ne sont obligatoires que pour les communes de 3 500 habitants et plus (art. L. 2313-1 du CGCT), les groupements comprenant au moins une commune de 3 500 habitants et plus (art. L. 5211-36 du CGCT, art. L. 5711-1 du CGCT) et leurs établissements publics.
- (5) Si la commune ou l'établissement décide d'attribuer des subventions dans le cadre du budget dans les conditions décrites à l'article L. 2311-7 du CGCT.
- (6) Les associations syndicales autorisées doivent utiliser leur état particulier « Informations générales » annexé à l'arrêté n° NOR : INTB1237402A, relatif au cadre budgétaire et comptable applicable aux associations syndicales autorisées.
- (7) Les associations syndicales autorisées remplissent et joignent uniquement les états qui les concernent au titre de l'exercice et au titre du détail des comptes de bilan.

Préciser, pour chaque annexe, si l'état est sans objet le cas échéant.

Code INSEE	SYNDICAT MIXTE DU PNRM BUDGET PRINCIPAL PNRM	BP 2020
------------	-------------------------------------------------	------------

I – INFORMATIONS GENERALES	I
INFORMATIONS STATISTIQUES, FISCALES ET FINANCIERES	A

Informations statistiques	Valeurs
Population totale (colonne h du recensement INSEE) :	
Nombre de résidences secondaires (article R. 2313-1 <i>in fine</i>) :	
Nom de l'EPCI à fiscalité propre auquel la commune adhère :	

Potentiel fiscal et financier (1)		Valeurs par hab. (population DGF)	Moyennes nationales du potentiel financier par habitants de la strate
Fiscal	Financier		

Informations financières – ratios (2)		Valeurs	Moyennes nationales de la strate (3)
1	Dépenses réelles de fonctionnement/population		
2	Produit des impositions directes/population		
3	Recettes réelles de fonctionnement/population		
4	Dépenses d'équipement brut/population		
5	Encours de dette/population		
6	DGF/population		
7	Dépenses de personnel/dépenses réelles de fonctionnement (2)		
8	Dépenses de fonct. et remb. dette en capital/recettes réelles de fonct. (2)		
9	Dépenses d'équipement brut/recettes réelles de fonctionnement (2)		
10	Encours de la dette/recettes réelles de fonctionnement (2)		

Dans l'ensemble des tableaux, les cases grisées ne doivent pas être remplies

(1) Il s'agit du potentiel fiscal et du potentiel financier définis à l'article L. 2334-4 du code général des collectivités territoriales qui figurent sur la fiche de répartition de la DGF de l'exercice N-1 établie sur la base des informations N-2 (transmise par les services préfectoraux)

(2) Les ratios 1 à 6 sont obligatoires pour les communes de 3 500 habitants et plus et leurs établissements publics administratifs ainsi que pour les EPCI dotés d'une fiscalité propre comprenant au moins une commune de 3 500 habitants et plus

Les ratios 7 à 10 sont obligatoires pour les communes de 10 000 habitants et plus et leurs établissements publics administratifs ainsi que pour les EPCI dotés d'une fiscalité propre comprenant au moins une commune de 10 000 habitants et plus (cf articles L. 2313-1, L. 2313-2, R. 2313-1, R. 2313-2 et R. 5211-15 du CGCT). Pour les caisses des écoles, les EPCI non dotés d'une fiscalité propre et les syndicats mixtes associant exclusivement des communes et des EPCI, il conviendra d'appliquer les ratios prévus respectivement par les articles R. 2313-7, R. 5211-15 et R. 5711-3 du CGCT.

(3) Il convient d'indiquer les moyennes de la catégorie de l'organisme en cause (commune, communauté urbaine, communauté d'agglomération, ...) et les sources d'où sont tirées les informations (statistiques de la direction générale des collectivités locales ou de la direction générale de la comptabilité publique). Il s'agit des moyennes de la dernière année connue.

I – INFORMATIONS GENERALES	I
MODALITES DE VOTE DU BUDGET	B

I – L'assemblée délibérante a voté le présent budget par nature :

- au niveau (1) du chapitre pour la section de fonctionnement,
- au niveau (1) du chapitre pour la section d'investissement.
 - sans (2) les chapitres « opérations d'équipement » de l'état III B 3.
 - sans (3) vote formel sur chacun des chapitres.

La liste des articles spécialisés sur lesquels l'ordonnateur ne peut procéder à des virements d'article à article est la suivante :

II – En l'absence de mention au paragraphe I ci-dessus, le budget est réputé voté par chapitre, et, en section d'investissement, sans chapitre de dépense « opération d'équipement ».

III – Les provisions sont (4) semi-budgétaires (pas d'inscriptions en recettes de la section d'investissement).

IV – La comparaison avec le budget précédent (cf. colonne « Pour mémoire ») s'effectue par rapport à la colonne du budget (5) cumulé de l'exercice précédent.

V – Le présent budget a été voté (6) avec reprise des résultats de l'exercice N-1 après le vote du compte administratif N-1.

(1) A compléter par « du chapitre » ou « de l'article »

(2) Indiquer « avec » ou « sans » les chapitres opérations d'équipement

(3) Indiquer « avec » ou « sans » vote formel

(4) A compléter par un seul des deux choix suivants

- semi budgétaires (pas d'inscription en recette de la section d'investissement),
- budgétaires (délibération n° du)

(5) Indiquer « primitif de l'exercice précédent » ou « cumulé de l'exercice précédent »

(6) A compléter par un seul des trois choix suivants

- sans reprise des résultats de l'exercice N-1.
- avec reprise des résultats de l'exercice N-1 après le vote du compte administratif N-1.
- avec reprise anticipée des résultats de l'exercice N-1

II – PRESENTATION GENERALE DU BUDGET	II
VUE D'ENSEMBLE	A1

FONCTIONNEMENT

		DEPENSES DE LA SECTION DE FONCTIONNEMENT	RECETTES DE LA SECTION DE FONCTIONNEMENT
V	O		
T	E		
	CREDITS DE FONCTIONNEMENT VOTES AU TITRE DU PRESENT BUDGET (1)	11 013 874,20	11 445 119,00
	+	+	+
R	E		
P	O		
R	T		
S	RESTES A REALISER (R.A.R) DE L'EXERCICE PRECEDENT (2)	0,00	0,00
	002 RESULTAT DE FONCTIONNEMENT REPORTE (2)	(si déficit) 431 244,80	(si excédent) 0,00
	=	=	=
	TOTAL DE LA SECTION DE FONCTIONNEMENT (3)	11 445 119,00	11 445 119,00

INVESTISSEMENT

		DEPENSES DE LA SECTION D'INVESTISSEMENT	RECETTES DE LA SECTION D'INVESTISSEMENT
V	O		
T	E		
	CREDITS D'INVESTISSEMENT (1) VOTES AU TITRE DU PRESENT BUDGET (y compris le compte 1068)	8 942 729,00	5 814 373,56
	+	+	+
R	E		
P	O		
R	T		
S	RESTES A REALISER (R.A.R) DE L'EXERCICE PRECEDENT (2)	0,00	0,00
	001 SOLDE D'EXECUTION DE LA SECTION D'INVESTISSEMENT REPORTE (2)	(si solde négatif) 0,00	(si solde positif) 3 128 355,44
	=	=	=
	TOTAL DE LA SECTION D'INVESTISSEMENT (3)	8 942 729,00	8 942 729,00

TOTAL

	TOTAL DU BUDGET (3)	20 387 848,00	20 387 848,00
--	----------------------------	----------------------	----------------------

(1) Au budget primitif, les crédits votés correspondent aux crédits votés lors de cette étape budgétaire. De même, pour les décisions modificatives et le budget supplémentaire, les crédits votés correspondent aux crédits votés lors de l'étape budgétaire sans sommation avec ceux antérieurement votés lors du même exercice.

(2) A servir uniquement en cas de reprise des résultats de l'exercice précédent, soit après le vote du compte administratif, soit en cas de reprise anticipée des résultats. Les restes à réaliser de la section de fonctionnement correspondent en dépenses, aux dépenses engagées non mandatées et non rattachées telles qu'elles ressortent de la comptabilité des engagements et en recettes, aux recettes certaines n'ayant pas donné lieu à l'émission d'un titre et non rattachées (R. 2311-11 du CGCT).

Les restes à réaliser de la section d'investissement correspondent en dépenses, aux dépenses engagées non mandatées au 31/12 de l'exercice précédent telles qu'elles ressortent de la comptabilité des engagements et aux recettes certaines n'ayant pas donné lieu à l'émission d'un titre au 31/12 de l'exercice précédent (R. 2311-11 du CGCT).

(3) Total de la section de fonctionnement = RAR + résultat reporté + crédits de fonctionnement votés

Total de la section d'investissement = RAR + solde d'exécution reporté + crédits d'investissement votés

Total du budget = Total de la section de fonctionnement + Total de la section d'investissement

II - PRESENTATION GENERALE DU BUDGET	II
SECTION DE FONCTIONNEMENT – CHAPITRES	A2

DEPENSES DE FONCTIONNEMENT

Chap.	Libellé	Pour mémoire budget précédent (1)	Restes à réaliser N-1 (2)	Propositions nouvelles	VOTE (3)	TOTAL (= RAR + vote)
011	Charges à caractère général	4 131 415,26	0,00	5 352 321,38	5 352 321,38	5 352 321,38
012	Charges de personnel, frais assimilés	4 073 877,00	0,00	4 084 400,00	4 084 400,00	4 084 400,00
014	Atténuations de produits	0,00	0,00	0,00	0,00	0,00
65	Autres charges de gestion courante	130 277,17	0,00	225 284,80	225 284,80	225 284,80
656	Frais fonctionnement des groupes d'élus	0,00	0,00	0,00	0,00	0,00
Total des dépenses de gestion courante		8 335 569,43	0,00	9 662 006,18	9 662 006,18	9 662 006,18
66	Charges financières	14 000,00	0,00	12 000,00	12 000,00	12 000,00
67	Charges exceptionnelles	1 254 846,21	0,00	95 723,52	95 723,52	95 723,52
68	Dotations provisions semi-budgétaires (4)	0,00		0,00	0,00	0,00
022	Dépenses imprévues	0,00		0,00	0,00	0,00
Total des dépenses réelles de fonctionnement		9 604 415,64	0,00	9 769 729,70	9 769 729,70	9 769 729,70
023	Virement à la section d'investissement (5)	74 703,18		1 091 044,50	1 091 044,50	1 091 044,50
042	Opérat* ordre transfert entre sections (5)	159 625,00		153 100,00	153 100,00	153 100,00
043	Opérat* ordre intérieur de la section (5)	0,00		0,00	0,00	0,00
Total des dépenses d'ordre de fonctionnement		234 328,18		1 244 144,50	1 244 144,50	1 244 144,50
TOTAL		9 838 743,82	0,00	11 013 874,20	11 013 874,20	11 013 874,20

+

D 002 RESULTAT REPORTE OU ANTICIPE (2)	431 244,80
-----------------------------------------------	-------------------

=

TOTAL DES DEPENSES DE FONCTIONNEMENT CUMULEES	11 445 119,00
------------------------------------------------------	----------------------

RECETTES DE FONCTIONNEMENT

Chap.	Libellé	Pour mémoire budget précédent (1)	Restes à réaliser N-1 (2)	Propositions nouvelles	VOTE (3)	TOTAL (= RAR + vote)
013	Atténuations de charges	40 000,00	0,00	0,00	0,00	0,00
70	Produits services, domaine et ventes div	142 299,00	0,00	119 824,68	119 824,68	119 824,68
73	Impôts et taxes	0,00	0,00	0,00	0,00	0,00
74	Dotations et participations	9 726 139,85	0,00	11 055 340,11	11 055 340,11	11 055 340,11
75	Autres produits de gestion courante	1,26	0,00	9,99	9,99	9,99
Total des recettes de gestion courante		9 908 440,11	0,00	11 175 174,78	11 175 174,78	11 175 174,78
76	Produits financiers	0,00	0,00	0,00	0,00	0,00
77	Produits exceptionnels	19 749,89	0,00	19 944,22	19 944,22	19 944,22
78	Reprises provisions semi-budgétaires (4)	0,00		0,00	0,00	0,00
Total des recettes réelles de fonctionnement		9 928 190,00	0,00	11 195 119,00	11 195 119,00	11 195 119,00
042	Opérat* ordre transfert entre sections (5)	203 000,00		250 000,00	250 000,00	250 000,00
043	Opérat* ordre intérieur de la section (5)	0,00		0,00	0,00	0,00
Total des recettes d'ordre de fonctionnement		203 000,00		250 000,00	250 000,00	250 000,00
TOTAL		10 131 190,00	0,00	11 445 119,00	11 445 119,00	11 445 119,00

+

R 002 RESULTAT REPORTE OU ANTICIPE (2)	0,00
-----------------------------------------------	-------------

=

TOTAL DES RECETTES DE FONCTIONNEMENT CUMULEES	11 445 119,00
------------------------------------------------------	----------------------

Pour information :

AUTOFINANCEMENT PREVISIONNEL DÉGAGÉ AU PROFIT DE LA SECTION D'INVESTISSEMENT (6)	994 144,50	Il s'agit, pour un budget voté en équilibre, des ressources propres correspondant à l'excédent des recettes réelles de fonctionnement sur les dépenses réelles de fonctionnement. Il sert à financer le remboursement du capital de la dette et les nouveaux investissements de la commune ou de l'établissement.
-------------------------------------------------------------------------------------------------	-------------------	-------------------------------------------------------------------------------------------------------------------------------------------------------------------------------------------------------------------------------------------------------------------------------------------------------------------

(1) Cf Modalités de vote I-B

(2) Inscrire en cas de reprise des résultats de l'exercice précédent (après vote du compte administratif) ou si reprise anticipée des résultats.

(3) Le vote de l'organe délibérant porte uniquement sur les propositions nouvelles

(4) Si la commune ou l'établissement applique le régime des provisions semi-budgétaires

(5) $DF\ 023 = RI\ 021$; $DI\ 040 = RF\ 042$; $RI\ 040 = DF\ 042$; $DI\ 041 = RI\ 041$; $DF\ 043 = RF\ 043$.

(6) Solde de l'opération $DF\ 023 + DF\ 042 - RF\ 042$ ou solde de l'opération $RI\ 021 + RI\ 040 - DI\ 040$.

II – PRESENTATION GENERALE DU BUDGET	II
SECTION D'INVESTISSEMENT – CHAPITRES	A3

DEPENSES D'INVESTISSEMENT

Chap.	Libellé	Pour mémoire budget précédent (1)	Restes à réaliser N-1 (2)	Propositions nouvelles	VOTE (3)	TOTAL (= RAR + vote)
010	Stocks (5)	0,00	0,00	0,00	0,00	0,00
20	Immobilisations incorporelles (sauf 204)	933 337,60	0,00	738 788,03	738 788,03	738 788,03
204	Subventions d'équipement versées	0,00	0,00	0,00	0,00	0,00
21	Immobilisations corporelles	7 984 439,40	0,00	7 203 940,97	7 203 940,97	7 203 940,97
22	Immobilisations reçues en affectation (6)	0,00	0,00	0,00	0,00	0,00
23	Immobilisations en cours	0,00	0,00	300 000,00	300 000,00	300 000,00
	Total des opérations d'équipement	0,00	0,00	0,00	0,00	0,00
	Total des dépenses d'équipement	8 917 777,00	0,00	8 242 729,00	8 242 729,00	8 242 729,00
10	Dotations, fonds divers et réserves	0,00	0,00	0,00	0,00	0,00
13	Subventions d'investissement	339 972,00	0,00	0,00	0,00	0,00
16	Emprunts et dettes assimilées	50 000,00	0,00	50 000,00	50 000,00	50 000,00
18	Compte de liaison : affectat* (BA,régie) (7)	0,00	0,00	0,00	0,00	0,00
26	Participat* et créances rattachées	0,00	0,00	0,00	0,00	0,00
27	Autres immobilisations financières	0,00	0,00	0,00	0,00	0,00
020	Dépenses imprévues	0,00		400 000,00	400 000,00	400 000,00
	Total des dépenses financières	389 972,00	0,00	450 000,00	450 000,00	450 000,00
45...	Total des opé. pour compte de tiers (8)	0,00	0,00	0,00	0,00	0,00
	Total des dépenses réelles d'investissement	9 307 749,00	0,00	8 692 729,00	8 692 729,00	8 692 729,00
040	Opérat* ordre transfert entre sections (4)	203 000,00		250 000,00	250 000,00	250 000,00
041	Opérations patrimoniales (4)	0,00		0,00	0,00	0,00
	Total des dépenses d'ordre d'investissement	203 000,00		250 000,00	250 000,00	250 000,00
	TOTAL	9 510 749,00	0,00	8 942 729,00	8 942 729,00	8 942 729,00

+

D 001 SOLDE D'EXECUTION NEGATIF REPORTE OU ANTICIPE (2)	0,00
----------------------------------------------------------------	-------------

=

TOTAL DES DEPENSES D'INVESTISSEMENT CUMULEES	8 942 729,00
-----------------------------------------------------	---------------------

RECETTES D'INVESTISSEMENT

Chap.	Libellé	Pour mémoire budget précédent (1)	Restes à réaliser N-1 (2)	Propositions nouvelles	VOTE (3)	TOTAL (= RAR + vote)
010	Stocks (5)	0,00	0,00	0,00	0,00	0,00
13	Subventions d'investissement (hors 138)	4 912 512,36	0,00	4 250 228,55	4 250 228,55	4 250 228,55
16	Emprunts et dettes assimilées (hors 165)	0,00	0,00	0,00	0,00	0,00
20	Immobilisations incorporelles (sauf 204)	0,00	0,00	0,00	0,00	0,00
204	Subventions d'équipement versées	0,00	0,00	0,00	0,00	0,00
21	Immobilisations corporelles	5 599,62	0,00	0,00	0,00	0,00
22	Immobilisations reçues en affectation (6)	0,00	0,00	0,00	0,00	0,00
23	Immobilisations en cours	0,00	0,00	300 000,00	300 000,00	300 000,00
	Total des recettes d'équipement	4 918 111,98	0,00	4 550 228,55	4 550 228,55	4 550 228,55
10	Dotations, fonds divers et réserves (hors 1068)	24 501,13	0,00	20 000,51	20 000,51	20 000,51
1068	Excédents de fonctionnement capitalisés (9)	0,00	0,00	0,00	0,00	0,00
138	Autres subvent* invest. non transf.	0,00	0,00	0,00	0,00	0,00
165	Dépôts et cautionnements reçus	0,00	0,00	0,00	0,00	0,00
18	Compte de liaison : affectat* (BA,régie) (7)	0,00	0,00	0,00	0,00	0,00
26	Participat* et créances rattachées	0,00	0,00	0,00	0,00	0,00
27	Autres immobilisations financières	0,00	0,00	0,00	0,00	0,00
024	Produits des cessions d'immobilisations	0,00	0,00	0,00	0,00	0,00
	Total des recettes financières	24 501,13	0,00	20 000,51	20 000,51	20 000,51
45...	Total des opé. pour le compte de tiers (8)	0,00	0,00	0,00	0,00	0,00
	Total des recettes réelles d'investissement	4 942 613,11	0,00	4 570 229,06	4 570 229,06	4 570 229,06
021	Virement de la sect* de fonctionnement (4)	74 703,18		1 091 044,50	1 091 044,50	1 091 044,50
040	Opérat* ordre transfert entre sections (4)	159 625,00		153 100,00	153 100,00	153 100,00
041	Opérations patrimoniales (4)	0,00		0,00	0,00	0,00
	Total des recettes d'ordre d'investissement	234 328,18		1 244 144,50	1 244 144,50	1 244 144,50

SYNDICAT MIXTE DU PNRM - BUDGET PRINCIPAL PNRM - BP - 2020

Chap.	Libellé	Pour mémoire budget précédent (1)	Restes à réaliser N-1 (2)	Propositions nouvelles	VOTE (3)	TOTAL (= RAR + vote)
	TOTAL	5 176 941,29	0,00	5 814 373,56	5 814 373,56	5 814 373,56

+

R 001 SOLDE D'EXECUTION POSITIF REPORTE OU ANTICIPE (2)					3 128 355,44
----------------------------------------------------------------	--	--	--	--	---------------------

=

TOTAL DES RECETTES D'INVESTISSEMENT CUMULEES					8 942 729,00
-----------------------------------------------------	--	--	--	--	---------------------

Pour information :

Il s'agit, pour un budget voté en équilibre, des ressources propres correspondant à l'excédent des recettes réelles de fonctionnement sur les dépenses réelles de fonctionnement. Il sert à financer le remboursement du capital de la dette et les nouveaux investissements de la commune ou de l'établissement.

AUTOFINANCEMENT PREVISIONNEL DÉGAGÉ PAR LA SECTION DE FONCTIONNEMENT (10)	994 144,50
------------------------------------------------------------------------------------------	-------------------

(1) Cf. Modalités de vote I-B

(2) Inscrire en cas de reprise des résultats de l'exercice précédent (après vote du compte administratif) ou si reprise anticipée des résultats

(3) Le vote de l'organe délibérant porte uniquement sur les propositions nouvelles.

(4) *DF 023 = RI 021 ; DI 040 = RF 042 ; RI 040 = DF 042 ; DI 041 = RI 041 ; DF 043 = RF 043*

(5) A servir uniquement dans le cadre d'un suivi des stocks selon la méthode de l'inventaire permanent simplifié autorisée pour les seules opérations d'aménagements (totissement, ZAC ...) par ailleurs retracées dans le cadre de budgets annexes

(6) En dépenses, le chapitre 22 retrace les travaux d'investissement réalisés sur les biens reçus en affectation. En recette, il retrace, le cas échéant, l'annulation de tels travaux effectués sur un exercice antérieur

(7) A servir uniquement lorsque la commune ou l'établissement effectue une dotation initiale en espèces au profit d'un service public non personnalisé qu'elle ou qu'il crée

(8) Seul le total des opérations pour compte de tiers figure sur cet état (voir le détail Annexe IV A9)

(9) Le compte 1068 n'est pas un chapitre mais un article du chapitre 10

(10) Solde de l'opération *DF 023 + DF 042 - RF 042* ou solde de l'opération *RI 021 + RI 040 - DI 040*

II – PRESENTATION GENERALE DU BUDGET	II
BALANCE GENERALE DU BUDGET	B1

1 – DEPENSES (du présent budget + restes à réaliser)

	FONCTIONNEMENT	Opérations réelles (1)	Opérations d'ordre (2)	TOTAL
011	Charges à caractère général	5 352 321,38		5 352 321,38
012	Charges de personnel, frais assimilés	4 084 400,00		4 084 400,00
014	Atténuations de produits	0,00		0,00
60	Achats et variation des stocks (3)		0,00	0,00
65	Autres charges de gestion courante	225 284,80		225 284,80
656	Frais fonctionnement des groupes d'élus (4)	0,00		0,00
66	Charges financières	12 000,00	0,00	12 000,00
67	Charges exceptionnelles	95 723,52	0,00	95 723,52
68	Dot. aux amortissements et provisions	0,00	153 100,00	153 100,00
71	Production stockée (ou déstockage) (3)		0,00	0,00
022	Dépenses imprévues	0,00		0,00
023	Virement à la section d'investissement		1 091 044,50	1 091 044,50
Dépenses de fonctionnement – Total		9 769 729,70	1 244 144,50	11 013 874,20

+

D 002 RESULTAT REPORTE OU ANTICIPE	431 244,80
-------------------------------------------	-------------------

=

TOTAL DES DEPENSES DE FONCTIONNEMENT CUMULEES	11 445 119,00
------------------------------------------------------	----------------------

	INVESTISSEMENT	Opérations réelles (1)	Opérations d'ordre (2)	TOTAL
10	Dotations, fonds divers et réserves	0,00	0,00	0,00
13	Subventions d'investissement	0,00	250 000,00	250 000,00
15	Provisions pour risques et charges (5)		0,00	0,00
16	Emprunts et dettes assimilées (sauf 1688 non budgétaire)	50 000,00	0,00	50 000,00
18	Compte de liaison : affectat° (BA,régie)	(8) 0,00		0,00
	Total des opérations d'équipement	0,00		0,00
198	Neutral. amort. subv. équip. versées		0,00	0,00
20	Immobilisations incorporelles(sauf 204) (6)	738 788,03	0,00	738 788,03
204	Subventions d'équipement versées	0,00	0,00	0,00
21	Immobilisations corporelles (6)	7 203 940,97	0,00	7 203 940,97
22	Immobilisations reçues en affectation (6)	(9) 0,00	0,00	0,00
23	Immobilisations en cours (6)	300 000,00	0,00	300 000,00
26	Participations et créances rattachées	0,00	0,00	0,00
27	Autres immobilisations financières	0,00	0,00	0,00
28	Amortissement des immobilisations (reprises)		0,00	0,00
29	Prov. pour dépréciat° immobilisations (5)		0,00	0,00
39	Prov. dépréciat° des stocks et en-cours (5)		0,00	0,00
45...	Total des opérations pour compte de tiers (7)	0,00	0,00	0,00
481	Charges à rép. sur plusieurs exercices		0,00	0,00
49	Prov. dépréc. comptes de tiers (5)		0,00	0,00
59	Prov. dépréc. comptes financiers (5)		0,00	0,00
3...	Stocks	0,00	0,00	0,00
020	Dépenses imprévues	400 000,00		400 000,00
Dépenses d'investissement – Total		8 692 729,00	250 000,00	8 942 729,00

+

D 001 SOLDE D'EXECUTION NEGATIF REPORTE OU ANTICIPE	0,00
------------------------------------------------------------	-------------

=

TOTAL DES DEPENSES D'INVESTISSEMENT CUMULEES	8 942 729,00
-----------------------------------------------------	---------------------

- (1) Y compris les opérations relatives au rattachement des charges et des produits et les opérations d'ordre semi-budgétaires
- (2) Voir liste des opérations d'ordre
- (3) Permet de retracer des opérations particulières telles que les opérations de stocks liées à la tenue d'un inventaire permanent simplifié
- (4) Communes, communautés d'agglomération et communautés urbaines de plus de 100 000 habitants
- (5) Si la commune ou l'établissement applique le régime des provisions budgétaires
- (6) Hors chapitres « opérations d'équipement »
- (7) Seul le total des opérations pour compte de tiers figure sur cet état (voir le détail Annexe IV A9)
- (8) A servir uniquement lorsque la commune ou l'établissement effectue une dotation initiale en espèces au profit d'un service public non personnalisé qu'elle ou qu'il crée
- (9) En dépenses, le chapitre 22 retrace les travaux d'investissement réalisés sur les biens reçus en affectation. En recette, il retrace, le cas échéant, l'annulation de tels travaux effectués sur un exercice antérieur.

II – PRESENTATION GENERALE DU BUDGET	II
BALANCE GENERALE DU BUDGET	B2

2 – RECETTES (du présent budget + restes à réaliser)

	FONCTIONNEMENT	Opérations réelles (1)	Opérations d'ordre (2)	TOTAL
013	Atténuations de charges	0,00		0,00
60	Achats et variation des stocks (3)		0,00	0,00
70	Produits services, domaine et ventes div	119 824,68		119 824,68
71	Production stockée (ou déstockage)		0,00	0,00
72	Production immobilisée		0,00	0,00
73	Impôts et taxes	0,00		0,00
74	Dotations et participations	11 055 340,11		11 055 340,11
75	Autres produits de gestion courante	9,99	0,00	9,99
76	Produits financiers	0,00	0,00	0,00
77	Produits exceptionnels	19 944,22	250 000,00	269 944,22
78	Reprise sur amortissements et provisions	0,00	0,00	0,00
79	Transferts de charges		0,00	0,00
	Recettes de fonctionnement – Total	11 195 119,00	250 000,00	11 445 119,00

+

R 002 RESULTAT REPORTE OU ANTICIPE	0,00
-------------------------------------------	-------------

=

TOTAL DES RECETTES DE FONCTIONNEMENT CUMULEES	11 445 119,00
------------------------------------------------------	----------------------

	INVESTISSEMENT	Opérations réelles (1)	Opérations d'ordre (2)	TOTAL
10	Dotations, fonds divers et réserves (sauf 1068)	20 000,51	0,00	20 000,51
13	Subventions d'investissement	4 250 228,55	0,00	4 250 228,55
15	Provisions pour risques et charges (4)		0,00	0,00
16	Emprunts et dettes assimilées (sauf 1688 non budgétaires)	0,00	0,00	0,00
18	Compte de liaison : affectat° (BA,régie)	(6) 0,00		0,00
20	Immobilisations incorporelles (sauf 204)	0,00	0,00	0,00
204	Subventions d'équipement versées	0,00	0,00	0,00
21	Immobilisations corporelles	0,00	0,00	0,00
22	Immobilisations reçues en affectation	(7) 0,00	0,00	0,00
23	Immobilisations en cours	300 000,00	0,00	300 000,00
26	Participations et créances rattachées	0,00	0,00	0,00
27	Autres immobilisations financières	0,00	0,00	0,00
28	Amortissement des immobilisations		153 100,00	153 100,00
29	Prov. pour dépréciat° immobilisations (4)		0,00	0,00
39	Prov. dépréciat° des stocks et en-cours (4)		0,00	0,00
45...	Opérations pour compte de tiers (5)	0,00	0,00	0,00
481	Charges à rép. sur plusieurs exercices		0,00	0,00
49	Prov. dépréc. comptes de tiers (4)		0,00	0,00
59	Prov. dépréc. comptes financiers (4)		0,00	0,00
3...	Stocks	0,00	0,00	0,00
021	Virement de la sect° de fonctionnement		1 091 044,50	1 091 044,50
024	Produits des cessions d'immobilisations	0,00		0,00
	Recettes d'investissement – Total	4 570 229,06	1 244 144,50	5 814 373,56

+

R 001 SOLDE D'EXECUTION POSITIF REPORTE OU ANTICIPE	3 128 355,44
------------------------------------------------------------	---------------------

+

AFFECTATION AU COMPTE 1068	0,00
-----------------------------------	-------------

=

TOTAL DES RECETTES D'INVESTISSEMENT CUMULEES	8 942 729,00
-----------------------------------------------------	---------------------

- (1) Y compris les opérations relatives au rattachement des charges et des produits et les opérations d'ordre semi-budgétaires.
- (2) Voir liste des opérations d'ordre
- (3) Permet de retracer des opérations particulières telles que les opérations de stocks liées à la tenue d'un inventaire permanent simplifié
- (4) Si la commune ou l'établissement applique le régime des provisions budgétaires.
- (5) Seul le total des opérations pour compte de tiers figure sur cet état (voir le détail Annexe IV A9)
- (6) A servir uniquement lorsque la commune ou l'établissement effectue une dotation initiale en espèces au profit d'un service public non personnalisé qu'elle ou qu'il crée.
- (7) En dépenses, le chapitre 22 retrace les travaux d'investissement réalisés sur les biens reçus en affectation. En recette, il retrace, le cas échéant, l'annulation de tels travaux effectués sur un exercice antérieur.

III – VOTE DU BUDGET				III
SECTION DE FONCTIONNEMENT – DETAIL DES DEPENSES				A1
Chap / art (1)	Libellé (1)	Pour mémoire budget précédent (2)	Propositions nouvelles (3)	Vote (4)
011	Charges à caractère général	4 131 415,26	5 352 321,38	5 352 321,38
605	Achats matériel, équipements et travaux	7 000,00	2 000,00	2 000,00
60611	Eau et assainissement	6 494,67	2 500,00	2 500,00
60612	Energie - Electricité	47 072,00	40 000,00	40 000,00
60622	Carburants	64 850,00	47 906,00	47 906,00
60623	Alimentation	18 464,50	14 500,00	14 500,00
60624	Produits de traitement	200,00	0,00	0,00
60628	Autres fournitures non stockées	6 380,00	1 045,68	1 045,68
60632	Fournitures de petit équipement	56 919,86	11 000,00	11 000,00
60636	Vêtements de travail	30 005,07	63 201,09	63 201,09
6064	Fournitures administratives	9 869,78	8 033,42	8 033,42
6068	Autres matières et fournitures	183 050,04	160 724,02	160 724,02
611	Contrats de prestations de services	526 792,56	680 159,15	680 159,15
6132	Locations immobilières	38 660,00	13 000,00	13 000,00
6135	Locations mobilières	388 840,27	208 286,33	208 286,33
614	Charges locatives et de copropriété	625,69	630,00	630,00
615221	Entretien, réparations bâtiments publics	9 000,00	0,00	0,00
615228	Entretien, réparations autres bâtiments	10 000,00	2 669,10	2 669,10
61551	Entretien matériel roulant	21 011,51	5 000,00	5 000,00
61558	Entretien autres biens mobiliers	20 946,46	145 347,48	145 347,48
6156	Maintenance	54 884,17	11 210,43	11 210,43
6161	Multirisques	79 450,00	256 420,00	256 420,00
617	Etudes et recherches	239 365,00	1 027 149,37	1 027 149,37
6182	Documentation générale et technique	1 075,00	1 000,00	1 000,00
6184	Versements à des organismes de formation	41 436,05	80 530,50	80 530,50
6185	Frais de colloques et de séminaires	49 924,35	51 636,00	51 636,00
6188	Autres frais divers	68 683,25	46 873,00	46 873,00
6225	Indemnités aux comptable et régisseurs	1 100,00	1 200,00	1 200,00
6226	Honoraires	503 619,50	15 000,00	15 000,00
6227	Frais d'actes et de contentieux	665,00	200,00	200,00
6228	Divers	98 870,52	812 414,87	812 414,87
6231	Annonces et insertions	35 589,18	10 622,49	10 622,49
6232	Fêtes et cérémonies	142 177,63	40 792,54	40 792,54
6233	Foires et expositions	55 770,00	8 831,99	8 831,99
6236	Catalogues et imprimés	53 500,00	150 345,00	150 345,00
6237	Publications	109 674,17	76 087,90	76 087,90
6238	Divers	512 185,11	1 018 965,28	1 018 965,28
6241	Transports de biens	20 000,00	0,00	0,00
6247	Transports collectifs	38 342,52	29 567,31	29 567,31
6248	Divers	4 115,00	4 674,47	4 674,47
6251	Voyages et déplacements	64 617,38	56 095,12	56 095,12
6255	Frais de déménagement	7 476,00	0,00	0,00
6256	Missions	61 789,15	30 964,33	30 964,33
6257	Réceptions	80 871,87	35 754,54	35 754,54
6261	Frais d'affranchissement	2 400,00	1 500,00	1 500,00
6262	Frais de télécommunications	130 325,00	115 814,02	115 814,02
6283	Frais de nettoyage des locaux	1 600,00	4 800,00	4 800,00
6288	Autres services extérieurs	205 936,00	33 869,95	33 869,95
6353	Impôts indirects	260,00	0,00	0,00
637	Autres impôts, taxes (autres organismes)	19 531,00	24 000,00	24 000,00
012	Charges de personnel, frais assimilés	4 073 877,00	4 084 400,00	4 084 400,00
6331	Versement de transport	45 839,00	46 000,00	46 000,00
6332	Cotisations versées au F.N.A.L.	11 469,00	11 800,00	11 800,00
6336	Cotisations CNFPT et CDGFPT	50 377,00	50 600,00	50 600,00
64111	Rémunération principale titulaires	1 518 963,00	1 520 000,00	1 520 000,00
64112	NBI, SFT, indemnité résidence	29 405,00	30 000,00	30 000,00
64118	Autres indemnités titulaires	104 389,00	105 000,00	105 000,00
64131	Rémunérations non tit.	1 210 913,00	1 213 000,00	1 213 000,00
64138	Autres indemnités non tit.	3 091,00	3 200,00	3 200,00
64168	Autres emplois d'insertion	19 220,00	20 000,00	20 000,00
6417	Rémunérations des apprentis	25 581,00	26 000,00	26 000,00
6451	Cotisations à l'U.R.S.S.A.F.	475 667,00	477 000,00	477 000,00
6453	Cotisations aux caisses de retraites	430 427,00	431 000,00	431 000,00
6454	Cotisations aux A.S.S.E.D.I.C.	49 317,00	50 000,00	50 000,00
6456	Versement au F.N.C. supplément familial	23 961,00	24 500,00	24 500,00
6457	Cotisations sociales liées à l'apprentissage	1 405,00	1 500,00	1 500,00
6475	Médecine du travail, pharmacie	4 186,00	4 300,00	4 300,00
6478	Autres charges sociales diverses	52 488,00	53 000,00	53 000,00
6488	Autres charges	17 179,00	17 500,00	17 500,00

SYNDICAT MIXTE DU PNRM - BUDGET PRINCIPAL PNRM - BP - 2020

Chap / art (1)	Libellé (1)	Pour mémoire budget précédent (2)	Propositions nouvelles (3)	Vote (4)
014	Atténuations de produits	0,00	0,00	0,00
65	Autres charges de gestion courante	130 277,17	225 284,80	225 284,80
651	Redevances pour licences, logiciels, ...	2 100,00	0,00	0,00
6531	Indemnités	37 441,47	39 000,00	39 000,00
6532	Frais de mission	5 052,00	1 894,80	1 894,80
6533	Cotisations de retraite	1 082,00	1 500,00	1 500,00
6574	Subv. fonct. Associat*, personnes privées	84 600,00	182 880,00	182 880,00
65888	Autres	1,70	10,00	10,00
656	Frais fonctionnement des groupes d'élus	0,00	0,00	0,00
TOTAL = DEPENSES DE GESTION DES SERVICES (a) = (011 + 012 + 014 + 65 + 656)		8 335 569,43	9 662 006,18	9 662 006,18
66	Charges financières (b)	14 000,00	12 000,00	12 000,00
66111	Intérêts réglés à l'échéance	14 000,00	12 000,00	12 000,00
67	Charges exceptionnelles (c)	1 264 846,21	95 723,52	95 723,52
6718	Autres charges exceptionnelles gestion	1 099 308,21	92 723,52	92 723,52
673	Titres annulés (sur exercices antérieurs	155 238,00	2 000,00	2 000,00
678	Autres charges exceptionnelles	300,00	1 000,00	1 000,00
68	Dotations provisions semi-budgétaires (d) (6)	0,00	0,00	0,00
022	Dépenses imprévues (e)	0,00	0,00	0,00
TOTAL DES DEPENSES REELLES = a + b + c + d + e		9 604 416,64	9 769 729,70	9 769 729,70
023	Virement à la section d'investissement	74 703,18	1 091 044,50	1 091 044,50
042	Opérat* ordre transfert entre sections (7) (8) (9)	159 625,00	153 100,00	153 100,00
6811	Dot. amort. et prov. Immos incorporelles	159 625,00	153 100,00	153 100,00
TOTAL DES PRELEVEMENTS AU PROFIT DE LA SECTION D'INVESTISSEMENT		234 328,18	1 244 144,50	1 244 144,50
043	Opérat* ordre intérieur de la section (10)	0,00	0,00	0,00
TOTAL DES DEPENSES D'ORDRE		234 328,18	1 244 144,50	1 244 144,50
TOTAL DES DEPENSES DE FONCTIONNEMENT DE L'EXERCICE (= Total des opérations réelles et d'ordre)		9 838 743,82	11 013 874,20	11 013 874,20

+

RESTES A REALISER N-1 (11)	0,00
-----------------------------------	-------------

+

D 002 RESULTAT REPORTE OU ANTICIPE (11)	431 244,80
------------------------------------------------	-------------------

=

TOTAL DES DEPENSES DE FONCTIONNEMENT CUMULEES	11 445 119,00
------------------------------------------------------	----------------------

Détail du calcul des ICNE au compte 66112 (5)

Montant des ICNE de l'exercice	0,00
Montant des ICNE de l'exercice N-1	0,00
= Différence ICNE N - ICNE N-1	0,00

(1) Détailler les chapitres budgétaires par article conformément au plan de comptes appliqué par la commune ou l'établissement.

(2) Cf. Modalités de vote I-B

(3) Hors restes à réaliser.

(4) Le vote de l'organe délibérant porte uniquement sur les propositions nouvelles

(5) Si le mandatement des ICNE de l'exercice est inférieur au montant de l'exercice N-1, le montant du compte 66112 sera négatif

(6) Si la commune ou l'établissement applique le régime des provisions semi-budgétaires

(7) Cf définitions du chapitre des opérations d'ordre DF 042 = RI 040.

(8) Aucune prévision budgétaire ne doit figurer aux articles 675 et 676 (cf chapitre 024 « produit des cessions d'immobilisation »)

(9) Le compte 6815 peut figurer dans le détail du chapitre 042 si la commune ou l'établissement applique le régime des provisions budgétaires

(10) Chapitre destiné à retracer les opérations particulières telles que les opérations de stocks ou liées à la tenue d'un inventaire permanent simplifié

(11) Inscrire en cas de reprise des résultats de l'exercice précédent (après vote du compte administratif ou si reprise anticipée des résultats)

III – VOTE DU BUDGET	III
SECTION DE FONCTIONNEMENT – DETAIL DES RECETTES	A2

Chap / art(1)	Libellé (1)	Pour mémoire budget précédent (2)	Propositions nouvelles (3)	Vote (4)
013	Atténuations de charges	40 000,00	0,00	0,00
6419	Remboursements rémunérations personnel	10 000,00	0,00	0,00
6459	Rembours charges SS et prévoyance	30 000,00	0,00	0,00
70	Produits services, domaine et ventes div	142 299,00	119 824,68	119 824,68
70388	Autres redevances et recettes diverses	0,00	0,00	0,00
70841	Mise à dispo personnel B.A., régies	0,00	33 255,78	33 255,78
7088	Produits activités annexes (abonnements)	142 299,00	86 568,90	86 568,90
73	Impôts et taxes	0,00	0,00	0,00
74	Dotations et participations	9 726 139,85	11 055 340,11	11 055 340,11
744	FCTVA	1 000,00	0,00	0,00
74718	Autres participations Etat	459 616,00	789 864,00	789 864,00
7472	Participat° Régions	7 457 161,60	7 178 525,60	7 178 525,60
74741	Participat° Communes du GFP	130 000,00	153 320,00	153 320,00
74751	Participat° GFP de rattachement	275 674,00	238 874,00	238 874,00
74758	Participat° Autres groupements	262 650,00	279 300,00	279 300,00
7477	Participat° Budget communautaire et FS	950 908,76	2 206 290,33	2 206 290,33
7478	Participat° Autres organismes	188 041,13	209 166,18	209 166,18
7488	Autres attributions et participations	1 088,36	0,00	0,00
75	Autres produits de gestion courante	1,26	9,99	9,99
7588	Autres produits div. de gestion courante	1,26	9,99	9,99
TOTAL = RECETTES DE GESTION DES SERVICES (a) = 70 + 73 + 74 + 75 + 013		9 908 440,11	11 175 174,78	11 175 174,78
76	Produits financiers (b)	0,00	0,00	0,00
77	Produits exceptionnels (c)	19 749,89	19 944,22	19 944,22
7718	Autres produits except. opérat° gestion	10 000,00	10 000,00	10 000,00
773	Mandats annulés (exercices antérieurs)	1 640,00	1 744,22	1 744,22
7788	Produits exceptionnels divers	8 109,89	8 200,00	8 200,00
78	Reprises provisions semi-budgétaires (d) (5)	0,00	0,00	0,00
TOTAL DES RECETTES REELLES = a+b+c+d		9 928 190,00	11 195 119,00	11 195 119,00
042	Opérat° ordre transfert entre sections (6) (7) (8)	203 000,00	250 000,00	250 000,00
777	Quote-part subv invest transf cpte résul	203 000,00	250 000,00	250 000,00
043	Opérat° ordre intérieur de la section (9)	0,00	0,00	0,00
TOTAL DES RECETTES D'ORDRE		203 000,00	250 000,00	250 000,00
TOTAL DES RECETTES DE FONCTIONNEMENT DE L'EXERCICE (= Total des opérations réelles et d'ordre)		10 131 190,00	11 445 119,00	11 445 119,00

+

RESTES A REALISER N-1 (10)	0,00
-----------------------------------	-------------

+

R 002 RESULTAT REPORTE OU ANTICIPE (10)	0,00
------------------------------------------------	-------------

=

TOTAL DES RECETTES DE FONCTIONNEMENT CUMULEES	11 445 119,00
------------------------------------------------------	----------------------

Détail du calcul des ICNE au compte 7622

Montant des ICNE de l'exercice	0,00
Montant des ICNE de l'exercice N-1	0,00
= Différence ICNE N – ICNE N-1	0,00

(1) Détailler les chapitres budgétaires par article conformément au plan de comptes appliqué par la commune ou l'établissement

(2) Cf. Modalités de vote I-B.

(3) Hors restes à réaliser.

(4) Le vote de l'assemblée porte uniquement sur les propositions nouvelles

(5) Si la commune ou l'établissement applique le régime des provisions semi-budgétaires

(6) Cf. définitions du chapitre des opérations d'ordre, RF 042 = DI 040

(7) Aucune prévision budgétaire ne doit figurer aux articles 775 et 776 (cf. chapitre 024 « produit des cessions d'immobilisation »)

(8) Le compte 7815 peut figurer dans le détail du chapitre 042 si la commune ou l'établissement applique le régime des provisions budgétaires

(9) Chapitre destiné à retracer les opérations particulières telles que les opérations de stocks ou liées à la tenue d'un inventaire permanent simplifié

(10) Inscrire en cas de reprise des résultats de l'exercice précédent (après vote du compte administratif ou si reprise anticipée des résultats)

III – VOTE DU BUDGET	III
SECTION D'INVESTISSEMENT – DETAIL DES DEPENSES	B1

Chap / art (1)	Libellé (1)	Pour mémoire budget précédent (2)	Propositions nouvelles (3)	Vote (4)
010	Stocks	0,00	0,00	0,00
20	Immobilisations incorporelles (sauf opérations et 204)	933 337,60	738 788,03	738 788,03
2031	Frais d'études	657 617,70	582 637,86	582 637,86
2051	Concessions, droits similaires	275 719,90	156 150,17	156 150,17
204	Subventions d'équipement versées (hors opérations)	0,00	0,00	0,00
21	Immobilisations corporelles (hors opérations)	7 984 439,40	7 203 940,97	7 203 940,97
2121	Plantations d'arbres et d'arbustes	0,00	2 660,11	2 660,11
2128	Autres agencements et aménagements	4 000,00	0,00	0,00
2181	Installat° générales, agencements	6 708 992,58	5 979 037,83	5 979 037,83
2182	Matériel de transport	111 000,00	391 000,00	391 000,00
2183	Matériel de bureau et informatique	208 143,07	407 044,36	407 044,36
2184	Mobilier	121 284,00	5 603,41	5 603,41
2185	Cheptel	0,00	20 918,90	20 918,90
2188	Autres immobilisations corporelles	831 019,75	397 676,36	397 676,36
22	Immobilisations reçues en affectation (hors opérations)	0,00	0,00	0,00
23	Immobilisations en cours (hors opérations)	0,00	300 000,00	300 000,00
238	Avances versées commandes immo. incorp.	0,00	300 000,00	300 000,00
Total des dépenses d'équipement		8 917 777,00	8 242 729,00	8 242 729,00
10	Dotations, fonds divers et réserves	0,00	0,00	0,00
13	Subventions d'investissement	339 972,00	0,00	0,00
1311	Subv. transf. Etat et établ Nationaux	9 972,00	0,00	0,00
1312	Subv. transf. Régions	330 000,00	0,00	0,00
16	Emprunts et dettes assimilées	50 000,00	50 000,00	50 000,00
1641	Emprunts en euros	50 000,00	50 000,00	50 000,00
18	Compte de liaison : affectat° (BA,régie)	0,00	0,00	0,00
26	Participat° et créances rattachées	0,00	0,00	0,00
27	Autres immobilisations financières	0,00	0,00	0,00
020	Dépenses imprévues	0,00	400 000,00	400 000,00
Total des dépenses financières		389 972,00	450 000,00	450 000,00
Total des dépenses d'opérations pour compte de tiers		0,00	0,00	0,00
TOTAL DEPENSES REELLES		9 307 749,00	8 692 729,00	8 692 729,00
040	Opérat° ordre transfert entre sections (7)	203 000,00	250 000,00	250 000,00
	Reprises sur autofinancement antérieur (8)	203 000,00	250 000,00	250 000,00
13912	Sub. transf cpte résult. Régions	178 455,00	220 000,00	220 000,00
13917	Sub. transf cpte résult Budget communaut	24 545,00	30 000,00	30 000,00
	Charges transférées (9)	0,00	0,00	0,00
041	Opérations patrimoniales (10)	0,00	0,00	0,00
TOTAL DEPENSES D'ORDRE		203 000,00	250 000,00	250 000,00
TOTAL DES DEPENSES D'INVESTISSEMENT DE L'EXERCICE (= Total des dépenses réelles et d'ordre)		9 510 749,00	8 942 729,00	8 942 729,00

+

RESTES A REALISER N-1 (11)	0,00
-----------------------------------	-------------

+

D 001 SOLDE D'EXECUTION NEGATIF REPORTE OU ANTICIPE (11)	0,00
-----------------------------------------------------------------	-------------

=

TOTAL DES DEPENSES D'INVESTISSEMENT CUMULEES	8 942 729,00
-----------------------------------------------------	---------------------

(1) Détailler les chapitres budgétaires par article conformément au plan de comptes appliqué par la commune ou l'établissement.

(2) Cf. Modalités de vote, I-B.

(3) Hors restes à réaliser.

(4) Le vote de l'organe délibérant porte uniquement sur les propositions nouvelles.

(5) Voir état III B 3 pour le détail des opérations d'équipement.

(6) Voir annexe IV A 9 pour le détail des opérations pour compte de tiers.

(7) Cf. définitions du chapitre des opérations d'ordre, DI 040 = RF 042.

(8) Les comptes 15, 29, 39, 49 et 59 peuvent figurer dans le détail du chapitre 040 si la commune ou l'établissement applique le régime des provisions budgétaires.

(9) Aucune prévision budgétaire ne doit figurer à l'article 192 (cf. chapitre 024 « produit des cessions d'immobilisation »).

(10) Cf. définitions du chapitre des opérations d'ordre, DI 041 = RI 041.

(11) Inscrire en cas de reprise des résultats de l'exercice précédent (après vote du compte administratif ou si reprise anticipée des résultats).

III – VOTE DU BUDGET	III
SECTION D'INVESTISSEMENT – DETAIL DES RECETTES	B2

Chap / art (1)	Libellé (1)	Pour mémoire budget précédent (2)	Propositions nouvelles (3)	Vote (4)
010	Stocks	0,00	0,00	0,00
13	Subventions d'investissement (hors 138)	4 912 512,36	4 250 228,55	4 250 228,55
1311	Subv. transf. Etat et établ. Nationaux	43 785,00	74 000,00	74 000,00
1312	Subv. transf. Régions	581 010,00	716 828,00	716 828,00
1321	Subv. non transf. Etat, établ. nationaux	6 520,00	85 305,00	85 305,00
1322	Subv. non transf. Régions	3 716 637,68	2 563 631,37	2 563 631,37
1324	Subv. non transf. Autres communes	89 976,00	75 000,00	75 000,00
1326	Subv. non transf. Autres E P L.	92 667,18	270 516,18	270 516,18
1327	Subv. non transf. Budget communautaire	381 916,50	464 948,00	464 948,00
16	Emprunts et dettes assimilées (hors 165)	0,00	0,00	0,00
20	Immobilisations incorporelles (sauf 204)	0,00	0,00	0,00
204	Subventions d'équipement versées	0,00	0,00	0,00
21	Immobilisations corporelles	5 599,62	0,00	0,00
2181	Installat° générales, agencements	5 599,62	0,00	0,00
22	Immobilisations reçues en affectation	0,00	0,00	0,00
23	Immobilisations en cours	0,00	300 000,00	300 000,00
238	Avances versées commandes immo. incorp.	0,00	300 000,00	300 000,00
Total des recettes d'équipement		4 918 111,98	4 550 228,55	4 550 228,55
10	Dotations, fonds divers et réserves	24 501,13	20 000,51	20 000,51
10222	FCTVA	24 501,13	20 000,51	20 000,51
138	Autres subvent° invest. non transf.	0,00	0,00	0,00
165	Dépôts et cautionnements reçus	0,00	0,00	0,00
18	Compte de liaison : affectat° (BA,régie)	0,00	0,00	0,00
26	Participat° et créances rattachées	0,00	0,00	0,00
27	Autres immobilisations financières	0,00	0,00	0,00
024	Produits des cessions d'immobilisations	0,00	0,00	0,00
Total des recettes financières		24 501,13	20 000,51	20 000,51
Total des recettes d'opérations pour compte de tiers		0,00	0,00	0,00
TOTAL RECETTES REELLES		4 942 613,11	4 670 229,06	4 670 229,06
021	Virement de la sect° de fonctionnement	74 703,18	1 091 044,50	1 091 044,50
040	Opérat° ordre transfert entre sections (6) (7) (8)	159 825,00	153 100,00	153 100,00
2804183	Autres org pub-Proj infrastruct int nat.	11 668,00	12 000,00	12 000,00
28051	Concessions et droits similaires	6 158,00	9 000,00	9 000,00
28135	Installations générales, agencements, ...	541,00	600,00	600,00
28181	Installations générales, aménagt divers	10 495,00	15 000,00	15 000,00
28182	Matériel de transport	44 772,00	9 500,00	9 500,00
28183	Matériel de bureau et informatique	18 153,00	40 000,00	40 000,00
28184	Mobilier	23 000,00	23 000,00	23 000,00
28188	Autres immo. corporelles	44 838,00	44 000,00	44 000,00
TOTAL DES PRELEVEMENTS PROVENANT DE LA SECTION DE FONCTIONNEMENT		234 328,18	1 244 144,50	1 244 144,50
041	Opérations patrimoniales (9)	0,00	0,00	0,00
TOTAL RECETTES D'ORDRE		234 328,18	1 244 144,50	1 244 144,50
TOTAL DES RECETTES D'INVESTISSEMENT DE L'EXERCICE (= Total des recettes réelles et d'ordre)		5 176 941,29	5 814 373,56	5 814 373,56

+

RESTES A REALISER N-1 (10)	0,00
-----------------------------------	-------------

+

R 001 SOLDE D'EXECUTION POSITIF REPORTE OU ANTICIPE (10)	3 128 355,44
-----------------------------------------------------------------	---------------------

=

TOTAL DES RECETTES D'INVESTISSEMENT CUMULEES	8 942 729,00
-----------------------------------------------------	---------------------

(1) Détailler les chapitres budgétaires par article conformément au plan de comptes appliqué par la commune ou l'établissement.

(2) Cf Modalités de vote, I-B

(3) Hors restes à réaliser.

(4) Le vote de l'organe délibérant porte uniquement sur les propositions nouvelles

(5) Voir annexe IV-A9 pour le détail des opérations pour compte de tiers.

(6) Cf définitions du chapitre des opérations d'ordre, R1 040 = DF 042.

(7) Aucune prévision budgétaire ne doit figurer à l'article 192 (cf chapitre 024 « produit des cessions d'immobilisations »)

(8) Les comptes 15, 29, 39, 49 et 59 peuvent figurer dans le détail du chapitre 040 si la commune ou l'établissement applique le régime des provisions budgétaires

SYNDICAT MIXTE DU PNRM - BUDGET PRINCIPAL PNRM - BP - 2020

(9) Cf. définitions du chapitre des opérations d'ordre. *DI 041 = RI 041.*

(10) Inscrire en cas de reprise des résultats de l'exercice précédent (après vote du compte administratif ou si reprise anticipée des résultats).

III – VOTE DU BUDGET	III
DETAIL DES CHAPITRES D'OPERATION D'EQUIPEMENT	B3

Cet état ne contient pas d'information.

IV -- ANNEXES										IV
PRESENTATION CROISEE PAR FONCTION - VUE D'ENSEMBLE (1)										A1

Libellé	01 Opérations non ventilables	0 Services généraux administrat* publiques	1 Sécurité et salubrité publiques	2 Enseignement - Formation	3 Culture	4 Sport et jeunesse	5 Interventions sociales et santé	6 Famille	7 Logement	8 Aménagt et services urbains, environnement	9 Action économique	TOTAL
---------	----------------------------------	-----------------------------------------------	--------------------------------------	-------------------------------	--------------	------------------------	--------------------------------------	--------------	---------------	-------------------------------------------------	------------------------	-------

INVESTISSEMENT												
DEPENSES												
Dépenses réelles	0	8 692 729	0	0	0	0	0	0	0	0	0	8 692 729
- Equipements municipaux (2)		8 242 729	0	0	0	0	0	0	0	0	0	8 242 729
- Equip. non municipaux (c204) (3)		0	0	0	0	0	0	0	0	0	0	0
- Opérations financières	250 000											0
Dépenses d'ordre	250 000											250 000
Total dépenses de l'exercice	250 000	8 692 729	0	0	0	0	0	0	0	0	0	8 942 729
RAR N-1 et reports	0	0	0	0	0	0	0	0	0	0	0	0
Total cumulé dépenses d'investissement	250 000	8 692 729	0	0	0	0	0	0	0	0	0	8 942 729
RECETTES												
Total recettes de l'exercice	1 244 145	4 570 229	0	0	0	0	0	0	0	0	0	5 814 374
RAR N-1 et reports	0	3 128 355	0	0	0	0	0	0	0	0	0	3 128 355
Total cumulé recettes d'investissement	1 244 145	7 698 585	0	0	0	0	0	0	0	0	0	8 942 729

FONCTIONNEMENT												
DEPENSES												
Total dépenses de l'exercice	1 244 145	9 769 730	0	0	0	0	0	0	0	0	0	11 013 874
RAR N-1 et reports	0	431 245	0	0	0	0	0	0	0	0	0	431 245
Total cumulé dépenses de fonctionnement	1 244 145	10 200 975	0	0	0	0	0	0	0	0	0	11 445 119
RECETTES												
Total recettes de l'exercice	250 000	11 195 119	0	0	0	0	0	0	0	0	0	11 445 119
RAR N-1 et reports	0	0	0	0	0	0	0	0	0	0	0	0
Total cumulé recettes de fonctionnement	250 000	11 195 119	0	0	0	0	0	0	0	0	0	11 445 119

(1) La production de cet état est obligatoire pour les communes de 3 500 habitants et plus, les groupements comprenant au moins une telle commune, leurs établissements hormis les caisses des écoles et les services à activité unique érigés en établissement public ou budget annexe (L. 2312-3, R. 2311-1 et R. 2311-10). Dans les communes de 3 500 habitants et plus, le croisement par fonction est fait à un chiffre (correspondant à la fonction). Dans les communes de 10 000 habitants et plus, le croisement par fonction est fait au niveau le plus détaillé de la nomenclature fonctionnelle (sous-fonction ou rubrique). Les groupements et leurs établissements publics suivent les règles de production et de présentation applicables à la commune membre comptant le plus grand nombre d'habitants (articles L. 5211-36 et R. 5211-14 et L. 5711-1 et R. 5711-2 du CGCT).

(2) Ou biens de la structure intercommunale.
 (3) Ou biens ne relevant pas de la structure intercommunale

IV – ANNEXES
PRESENTATION CROISEE PAR FONCTION – VUE D'ENSEMBLE

IV
A1

Art. (1)	Libellé	01 Opérations non ventilables	0 Services généraux administratifs publics	1 Sécurité et salubrité publiques	2 Enseignement - Formation	3 Culture	4 Sport et jeunesse	5 Interventions sociales et santé	6 Famille	7 Logement	8 Aménagt et services urbains, environnement	9 Action économique	TOTAL
----------	---------	-------------------------------	--------------------------------------------	-----------------------------------	----------------------------	-----------	---------------------	-----------------------------------	-----------	------------	----------------------------------------------	---------------------	-------

INVESTISSEMENT

INVESTISSEMENT													
DEPENSES													
Total dépenses Investissement		250 000	6 692 729	0	0	0	0	0	0	0	0	0	8 942 729
Dépenses réelles		0	8 692 729	0	0	0	0	0	0	0	0	0	8 692 729
010 Stocks		0	0	0	0	0	0	0	0	0	0	0	0
020 Dépenses imprévues		0	400 000	0	0	0	0	0	0	0	0	0	400 000
10 Dotations, fonds divers et réserves		0	0	0	0	0	0	0	0	0	0	0	0
13 Subventions d'investissement		0	0	0	0	0	0	0	0	0	0	0	0
16 Emprunts et dettes assimilées		0	50 000	0	0	0	0	0	0	0	0	0	50 000
18 Compte de liaison : affectat* (BA,régie)		0	0	0	0	0	0	0	0	0	0	0	0
20 Immobilisations incorporelles		0	738 788	0	0	0	0	0	0	0	0	0	738 788
204 Subventions d'équipement versées		0	0	0	0	0	0	0	0	0	0	0	0
21 Immobilisations corporelles		0	7 203 941	0	0	0	0	0	0	0	0	0	7 203 941
22 Immobilisations reçues en affectation		0	0	0	0	0	0	0	0	0	0	0	0
23 Immobilisations en cours		0	300 000	0	0	0	0	0	0	0	0	0	300 000
26 Participat* et créances rattachées		0	0	0	0	0	0	0	0	0	0	0	0
27 Autres immobilisations financières		0	0	0	0	0	0	0	0	0	0	0	0
Opérations d'équipement		0	0	0	0	0	0	0	0	0	0	0	0
Opérations pour compte de tiers		0	0	0	0	0	0	0	0	0	0	0	0
Dépenses d'ordre		250 000	0	0	0	0	0	0	0	0	0	0	250 000
040 Opérat* ordre transfert entre sections		250 000	0	0	0	0	0	0	0	0	0	0	250 000
041 Opérations patrimoniales		0	0	0	0	0	0	0	0	0	0	0	0

RECETTES

RECETTES													
Total recettes Investissement		1 244 145	4 570 229	0	0	0	0	0	0	0	0	0	5 814 374
Recettes réelles		0	4 570 229	0	0	0	0	0	0	0	0	0	4 570 229
010 Stocks		0	0	0	0	0	0	0	0	0	0	0	0
024 Produits des cessions d'immobilisations		0	0	0	0	0	0	0	0	0	0	0	0
10 Dotations, fonds divers et réserves		0	20 001	0	0	0	0	0	0	0	0	0	20 001
13 Subventions d'investissement		0	4 250 229	0	0	0	0	0	0	0	0	0	4 250 229

SYNDICAT MIXTE DU PNRM - BUDGET PRINCIPAL PNRM - BP - 2020

Art. (1)	Libellé	01	0	1	2	3	4	5	6	7	8	9	TOTAL
		Opérations non ventilables	Services généraux administratifs publics	Sécurité et salubrité publiques	Enseignement - Formation	Culture	Sport et jeunesse	Interventions sociales et santé	Famille	Logement	Aménagt et services urbains, environnement	Action économique	
16	Emprunts et dettes assimilées	0	0	0	0	0	0	0	0	0	0	0	0
18	Compte de liaison affectal* (BA,régie)	0	0	0	0	0	0	0	0	0	0	0	0
20	Immobilisations incorporelles	0	0	0	0	0	0	0	0	0	0	0	0
204	Subventions d'équipement versées	0	0	0	0	0	0	0	0	0	0	0	0
21	Immobilisations corporelles	0	0	0	0	0	0	0	0	0	0	0	0
22	Immobilisations reçues en affectation	0	0	0	0	0	0	0	0	0	0	0	0
23	Immobilisations en cours	0	300 000	0	0	0	0	0	0	0	0	0	300 000
26	Participat* et créances rattachées	0	0	0	0	0	0	0	0	0	0	0	0
27	Autres immobilisations financières	0	0	0	0	0	0	0	0	0	0	0	0
	Opérations pour compte de tiers	0	0	0	0	0	0	0	0	0	0	0	0
	Recettes d'ordre	1 244 145	0	0	0	0	0	0	0	0	0	0	1 244 145
021	Virement de la sect* de fonctionnement	1 091 045	0	0	0	0	0	0	0	0	0	0	1 091 045
040	Opérat* ordre transfert entre sections	153 100	0	0	0	0	0	0	0	0	0	0	153 100
041	Opérations patrimoniales	0	0	0	0	0	0	0	0	0	0	0	0

FONCTIONNEMENT

DEPENSES													
		1 244 145	9 769 730	0	0	0	0	0	0	0	0	0	11 013 874
	Total dépenses de fonctionnement	1 244 145	9 769 730	0	0	0	0	0	0	0	0	0	11 013 874
	Dépenses réelles	0	9 769 730	0	0	0	0	0	0	0	0	0	9 769 730
011	Charges à caractère général	0	5 352 321	0	0	0	0	0	0	0	0	0	5 352 321
012	Charges de personnel, frais assumés	0	4 084 400	0	0	0	0	0	0	0	0	0	4 084 400
014	Atténuations de produits	0	0	0	0	0	0	0	0	0	0	0	0
022	Dépenses imprévues	0	0	0	0	0	0	0	0	0	0	0	0
65	Autres charges de gestion courante	0	225 285	0	0	0	0	0	0	0	0	0	225 285
656	Frais fonctionnement des groupes d'étus	0	0	0	0	0	0	0	0	0	0	0	0
66	Charges financières	0	12 000	0	0	0	0	0	0	0	0	0	12 000
67	Charges exceptionnelles	0	95 724	0	0	0	0	0	0	0	0	0	95 724
68	Dot. aux amortissements et provisions	0	0	0	0	0	0	0	0	0	0	0	0
	Dépenses d'ordre	1 244 145	0	0	0	0	0	0	0	0	0	0	1 244 145
023	Virement à la section d'investissement	1 091 045	0	0	0	0	0	0	0	0	0	0	1 091 045
042	Opérat* ordre transfert entre sections	153 100	0	0	0	0	0	0	0	0	0	0	153 100
043	Opérat* ordre intérieur de la section	0	0	0	0	0	0	0	0	0	0	0	0

SYNDICAT MIXTE DU PNRM - BUDGET PRINCIPAL PNRM - BP - 2020

Art. (1)	Libellé	01 Opérations non ventilables	0 Services général administrat publiques	1 Sécurité et santé publiques	2 Enseignement - Formation	3 Culture	4 Sport et jeunesse	5 Interventions sociales et santé	6 Famille	7 Logement	8 Aménagt et services urbains, environnement	9 Action économique	TOTAL
RECETTES													
	Total recettes de fonctionnement	250 000	11 195 119	0	0	0	0	0	0	0	0	0	11 445 119
	Recettes réelles	0	11 195 119	0	0	0	0	0	0	0	0	0	11 195 119
013	Atténuations de charges	0	0	0	0	0	0	0	0	0	0	0	0
70	Produits des services, du domaine, vente	0	119 825	0	0	0	0	0	0	0	0	0	119 825
73	Impôts et taxes	0	0	0	0	0	0	0	0	0	0	0	0
74	Dotations et participations	0	11 055 340	0	0	0	0	0	0	0	0	0	11 055 340
75	Autres produits de gestion courante	0	10	0	0	0	0	0	0	0	0	0	10
76	Produits financiers	0	0	0	0	0	0	0	0	0	0	0	0
77	Produits exceptionnels	0	19 944	0	0	0	0	0	0	0	0	0	19 944
78	Reprise sur amortissements et provisions	0	0	0	0	0	0	0	0	0	0	0	0
	Recettes d'ordre	250 000	0	0	0	0	0	0	0	0	0	0	250 000
042	Opérat* ordre transfert entre sections	250 000	0	0	0	0	0	0	0	0	0	0	250 000
043	Opérat* ordre intérieur de la section	0	0	0	0	0	0	0	0	0	0	0	0

(1) Pour le croisement par nature, le détail est fait selon le niveau de vote choisi par l'assemblée délibérante (chapitre, article ou article spécialisés)

IV - ANNEXES

IV

ELEMENTS DU BILAN - ETAT DE LA DETTE - REPARTITION PAR NATURE DE DETTE

A2.2

A2.2 - REPARTITION PAR NATURE DE DETTE (hors 16449 et 166)

Nature (Pour chaque ligne, indiquer le numéro de contrat)	Organisme prêteur ou chef de file	Date de signature	Date d'émission ou date de mobilisation (1)	Date du premier remboursement	Nominat (2)	Type de taux d'intérêt (3)	Index (4)	Taux initial		Devise	Périodicité des remboursements (6)	Profil d'amortissement (7)	Possibilité de remboursement anticipé O/N	Catégorie d'emprunt (8)
								Niveau de taux (5)	Taux actuariel					
								Emprunts et dettes à l'origine du contrat						
163 Emprunts obligataires (Total)					0,00									
164 Emprunts auprès des établissements financiers (Total)					750 000,00									
1641 Emprunts en euros (total)					750 000,00									
A291512J-20090086A	CEP PROVENCE ALPES CORSE	30/09/2011		30/12/2011	750 000,00	F		3,690	3,690	euros	T	X	N	A-1
1643 Emprunts en devises (total)					0,00									
16441 Emprunts assortis d'une option de tirage sur ligne de trésorerie (total)					0,00									
165 Dépôts et cautionnements reçus (Total)					0,00									
167 Emprunts et dettes assortis de conditions particulières (Total)					0,00									
1671 Avances consolidées du Trésor (total)					0,00									
1672 Emprunts sur comptes spéciaux du Trésor (total)					0,00									
1675 Dettes pour METP et PPP (total)					0,00									
1676 Dettes envers locataires-acquéreurs (total)					0,00									
1678 Autres emprunts et dettes (total)					0,00									
168 Emprunts et dettes assimilés (Total)					0,00									

SYNDICAT MIXTE DU PNRM - BUDGET PRINCIPAL PNRM - BP - 2020

Nature (Pour chaque ligne, indiquer le numéro de contrat)	Organisme prêteur ou chef de file	Date de signature	Date d'émission ou date de mobilisation (1)	Date du premier remboursement	Nominal (2)	Type de taux d'intérêt (3)	Index (4)	Taux initial		Devise	Périodicité des remboursements (6)	Profil d'amortissement (7)	Possibilité de remboursement anticipé O/N	Catégorie d'emprunt (8)	
								Niveau de taux (5)	Taux actuariel						
1681 Autres emprunts (total)					0.00										
1682 Bons à moyen terme négociables (total)					0.00										
1687 Autres dettes (total)					0.00										
Total Général					750 000,00										

(1) Si un emprunt donne lieu à plusieurs mobilisations, indiquer la date de la première mobilisation

(2) Nominal montant emprunté à l'origine

(3) Type de taux d'intérêt : F : fixe ; V : variable simple ; C : complexe (c'est-à-dire un taux variable qui n'est pas seulement défini comme la simple addition d'un taux usuel de référence et d'une marge exprimée en point de pourcentage)

(4) Mentionner le ou les types d'index (ex : Euribor 3 mois)

(5) Indiquer le niveau de taux à l'origine du contrat

(6) Indiquer la périodicité des remboursements : A : annuelle ; M : mensuelle ; B : bimestrielle ; S : semestrielle ; T : trimestrielle ; X : autre

(7) Indiquer C pour amortissement constant, P pour amortissement progressif, F pour *in fine*, X pour autres à préciser

(8) Catégorie d'emprunt à l'origine : Exemple A-1 (cf. la classification des emprunts suivant la typologie de la circulaire IOCB1015077C du 25 juin 2010 sur les produits financiers offerts aux collectivités territoriales)

IV – ANNEXES

IV

ELEMENTS DU BILAN – ETAT DE LA DETTE – REPARTITION PAR NATURE DE DETTE

A2.2

A2.2 – REPARTITION PAR NATURE DE DETTE (hors 16449 et 166) (suite)

Nature (Pour chaque ligne, indiquer le numéro de contrat)	Couverture ? O/N (10)	Montant couvert	Catégorie d'emprunt après couverture éventuelle (11)	Capital restant dû au 01/01/N	Durée résiduelle (en années)	Taux d'intérêt			Annuité de l'exercice			ICNE de l'exercice
						Type de taux (12)	Index (13)	Niveau de taux d'intérêt à la date de vote du budget (14)	Charges d'intérêt (15)	Intérêts perçus (le cas échéant) (16)	Capital	
163 Emprunts obligataires (Total)		0,00		0,00					0,00	0,00	0,00	0,00
164 Emprunts auprès des établissements financiers (Total)		0,00		337 500,00					11 761,87	0,00	50 000,00	28,47
1641 Emprunts en euros (total)		0,00		337 500,00					11 761,87	0,00	50 000,00	28,47
A291512J-20080086A	N	0,00	A-1	337 500,00	5,00	F	3,690		11 761,87	0,00	50 000,00	28,47
1643 Emprunts en devises (total)		0,00		0,00					0,00	0,00	0,00	0,00
16441 Emprunts assortis d'une option de tirage sur ligne de trésorerie (total) (9)		0,00		0,00					0,00	0,00	0,00	0,00
165 Dépôts et cautionnements reçus (Total)		0,00		0,00					0,00	0,00	0,00	0,00
167 Emprunts et dettes assortis de conditions particulières (Total)		0,00		0,00					0,00	0,00	0,00	0,00
1671 Avances consolidées du Trésor (total)		0,00		0,00					0,00	0,00	0,00	0,00
1672 Emprunts sur comptes spéciaux (total)		0,00		0,00					0,00	0,00	0,00	0,00
1675 Dettes pour METP et PPP (total)		0,00		0,00					0,00	0,00	0,00	0,00
1676 Dettes envers locaux-acquéreurs (total)		0,00		0,00					0,00	0,00	0,00	0,00
1678 Autres emprunts et dettes (total)		0,00		0,00					0,00	0,00	0,00	0,00
168 Emprunts et dettes assimilés (Total)		0,00		0,00					0,00	0,00	0,00	0,00
1681 Autres emprunts (total)		0,00		0,00					0,00	0,00	0,00	0,00
1682 Bons à moyen terme négociables (total)		0,00		0,00					0,00	0,00	0,00	0,00
1687 Autres dettes (total)		0,00		0,00					0,00	0,00	0,00	0,00
Total général		0,00		337 500,00					11 761,87	0,00	50 000,00	28,47

(9) S'agissant des emprunts assortis d'une ligne de trésorerie, il faut faire ressortir le remboursement du capital de la dette privative pour l'exercice correspondant au véritable endettement.

SYNDICAT MIXTE DU PNRM - BUDGET PRINCIPAL PNRM - BP - 2020

- (10) Si l'emprunt est soumis à couverture, il convient de compléter le tableau « détail des opérations de couverture ».
- (11) Catégorie d'emprunt. Exemple A-1 (cf la classification des emprunts suivant la typologie de la circulaire IOCB1015077C du 25 juin 2010 sur les produits financiers offerts aux collectivités territoriales)
- (12) Type de taux d'intérêt après opérations de couverture : F : fixe ; V : variable simple ; C : complexe (c'est-à-dire un taux variable qui n'est pas seulement défini comme la simple addition d'un taux usuel de référence et d'une marge exprimée en point de pourcentage).
- (13) Mentionner l'index en cours au 01/01/N après opérations de couverture.
- (14) Taux après opérations de couverture éventuelles. Pour les emprunts à taux variable, indiquer le niveau à la date de vote du budget.
- (15) Il s'agit des intérêts dus au titre du contrat initial et comptabilisés à l'article 66111 « Intérêts réglés à l'échéance » (intérêts décaissés) et intérêts éventuels dus au titre du contrat d'échange éventuel et comptabilisés à l'article 669.
- (16) Indiquer les intérêts éventuellement reçus au titre du contrat d'échange éventuel et comptabilisés au 768.

IV - ANNEXES		IV
ELEMENTS DU BILAN - ETAT DE LA DETTE - REPARTITION DES EMPRUNTS PAR STRUCTURE DE TAUX		A2.3

A2.3 - REPARTITION DES EMPRUNTS PAR STRUCTURE DE TAUX (HORS A1)

Emprunts ventilés par structure de taux selon le risque le plus élevé (Pour chaque ligne, indiquer le numéro de contrat) (1)	Organisme prêteur ou chef de file	Nominal (2)	Capital restant dû au 01/01/N (3)	Type d'indices (4)	Durée du contrat	Dates des périodes bonifiées	Taux minimal (5)	Taux maximal (6)	Coût de sortie (7)	Taux maximal après couverture éventuelle (8)	Niveau du taux à la date de vote du budget (9)	Intérêts à payer au cours de l'exercice (10)	Intérêts à percevoir au cours de l'exercice (le cas échéant) (11)	% par type de taux selon le capital restant dû
Echange de taux, taux variable simple plafonné (cap) ou encadré (funnel) (A)														
TOTAL (A)		0,00	0,00						0,00			0,00	0,00	0,00
Barrière simple (B)														
TOTAL (B)		0,00	0,00						0,00			0,00	0,00	0,00
Option d'échange (C)														
TOTAL (C)		0,00	0,00						0,00			0,00	0,00	0,00
Multiplicateur jusqu'à 3 ou multiplicateur jusqu'à 5 capé (D)														
TOTAL (D)		0,00	0,00						0,00			0,00	0,00	0,00
Multiplicateur jusqu'à 5 (E)														
TOTAL (E)		0,00	0,00						0,00			0,00	0,00	0,00
Autres types de structures (F)														
TOTAL (F)		0,00	0,00						0,00			0,00	0,00	0,00
TOTAL GENERAL		0,00	0,00						0,00			0,00	0,00	0,00

(1) Réparer les emprunts selon le type de structure de taux (de A à F, selon la classification de la charte de bonne conduite) en fonction du risque le plus élevé à court sur toute la durée de vie du contrat de prêt et après opérations de couverture éventuelles.

(2) Nominal: montant emprunté à l'origine. En cas de couverture partielle d'un emprunt, indiquer séparément sur deux lignes la part du nominal couvert et la part non couverte.

(3) En cas de couverture partielle d'un emprunt, indiquer séparément sur deux lignes la part du capital restant dû couvert et la part non couverte.

(4) Indiquer la classification de l'indice sous-jacent suivant la typologie de la circulaire du 25 juin 2010 sur les produits financiers (de 1 à 6). 1 - Indice zone euro / 2 - Indices inflation française ou zone euro ou écart entre ces indices / 3 - Ecart indice zone euro / 4 - Indices hors zone euro ou écart d'indices dont l'un est hors zone euro / 5 - écarts d'indices hors zone euro / 6 - autres indices

(5) Taux hors opération de couverture. Indiquer le montant, l'index ou la formule correspondant au taux minimal du contrat de prêt sur toute la durée du contrat.

(6) Taux hors opération de couverture. Indiquer le montant, l'index ou la formule correspondant au taux maximal du contrat de prêt sur toute la durée du contrat.

(7) Coût de sortie: indiquer le montant de l'indemnité contractuelle de remboursement définitif de l'emprunt au 01/01/N ou le cas échéant, à la prochaine date d'échéance.

(8) Montant, index ou formule.

(9) Indiquer le niveau de taux après opérations de couverture éventuelles. Pour les emprunts à taux variables, indiquer le niveau du taux à la date de vote du budget.

(10) Indiquer les intérêts à payer au titre du contrat initial et comptabilisés à l'article 66 111 et des intérêts éventuels à payer au titre du contrat d'échange et comptabilisés à l'article 668

(11) Indiquer les intérêts à percevoir au titre du contrat d'échange et comptabilisés au 768.

IV – ANNEXES

IV
A2.4

ELEMENTS DU BILAN – ETAT DE LA DETTE – TYPOLOGIE DE LA REPARTITION DE L'ENCOURS

A2.4 – TYPOLOGIE DE LA REPARTITION DE L'ENCOURS (1)

Indice	Indice sous-jacents	(1) Indices zone euro	(2) Indices inflation française ou zone euro ou écart entre ces indices	(3) Ecart d'indices zone euro	(4) Indices hors zone euro et écarts d'indices dont l'un est un indice hors zone euro	(5) Ecart d'indices hors zone euro	(6) Autres indices
(A) Taux fixe simple. Taux variable simple. Echange de taux fixe contre taux variable ou inversement. Echange de taux structuré contre taux variable ou taux fixe (sens unique). Taux variable simple plafonné (cap) ou encadré (floor)	Nombre de produits	1	0	0	0	0	
	% de l'encours	100,00	0,00	0,00	0,00	0,00	
	Montant en euros	337 500,00	0,00	0,00	0,00	0,00	
(B) Barrière simple. Pas d'effet de levier	Nombre de produits	0	0	0	0	0	
	% de l'encours	0,00	0,00	0,00	0,00	0,00	
	Montant en euros	0,00	0,00	0,00	0,00	0,00	
(C) Option d'échange (swaption)	Nombre de produits	0	0	0	0	0	
	% de l'encours	0,00	0,00	0,00	0,00	0,00	
	Montant en euros	0,00	0,00	0,00	0,00	0,00	
(D) Multiplicateur jusqu'à 3 : multiplicateur jusqu'à 5 capé	Nombre de produits	0	0	0	0	0	
	% de l'encours	0,00	0,00	0,00	0,00	0,00	
	Montant en euros	0,00	0,00	0,00	0,00	0,00	
(E) Multiplicateur jusqu'à 5	Nombre de produits	0	0	0	0	0	
	% de l'encours	0,00	0,00	0,00	0,00	0,00	
	Montant en euros	0,00	0,00	0,00	0,00	0,00	
(F) Autres types de structures	Nombre de produits						0
	% de l'encours						0,00
	Montant en euros						0,00

(1) Cette annexe retrace le stock de dette au 01/01/2019 après opérations de couverture éventuelles

IV – ANNEXES

IV

ELEMENTS DU BILAN – ETAT DE LA DETTE – DETAIL DES OPERATIONS DE COUVERTURE

A2.5

A2.5 – DETAIL DES OPERATIONS DE COUVERTURE (1)

Instruments de couverture (Pour chaque ligne, indiquer le numéro de contrat)	Emprunt couvert					Instrument de couverture					Primes éventuelles		
	Référence de l'emprunt couvert	Capital restant dû au 01/01/N	Date de fin du contrat	Organisme co-contractant	Type de couverture (3)	Nature de la couverture (change ou taux)	Notionnel de l'instrument de couverture	Date de début du contrat	Date de fin du contrat	Périodicité de règlement des intérêts (4)	Montant des commissions diverses	Primes payées pour l'achat d'option	Primes reçues pour la vente d'option
Taux fixe (total)		0,00					0,00				0,00	0,00	0,00
Taux variable simple (total)		0,00					0,00				0,00	0,00	0,00
Taux complexe (total) (2)		0,00					0,00				0,00	0,00	0,00
Total		0,00					0,00				0,00	0,00	0,00

(1) Si un instrument couvre plusieurs emprunts, distinguer une ligne par emprunt couvert

(2) Il s'agit d'un taux variable qui n'est pas défini comme la simple addition d'un taux usuel de référence et d'une marge exprimée en point de pourcentage

(3) Indiquer s'il s'agit d'un swap, d'une option (cap, floor, tunnel, swaption)

(4) Indiquer la périodicité de règlement des intérêts : A : annuelle, M : mensuelle, B : bimestrielle, S : semestrielle, T : trimestrielle, X : autre

IV – ANNEXES		IV
ELEMENTS DU BILAN – ETAT DE LA DETTE – DETAIL DES OPERATIONS DE COUVERTURE		A2.5

A2.5 – DETAIL DES OPERATIONS DE COUVERTURE (1) (suite)

Instruments de couverture (Pour chaque ligne, indiquer le numéro de contrat)	Référence de l'emprunt couvert	Effet de l'instrument de couverture			Charges et produits constatés depuis l'origine du contrat		Catégorie d'emprunt (8)			
		Taux fixe Index (5)	Niveau de taux (6)	Index	Taux reçu (7)	Niveau de taux	Produits c768	Charges c668	Avant opération de couverture	Après opération de couverture
Taux fixe (total)							0.00	0.00		
Taux variable simple (total)							0.00	0.00		
Taux complexe (total) (2)							0.00	0.00		
Total							0.00	0.00		

(5) Indiquer l'index utilisé ou la formule de taux.

(6) Pour les emprunts à taux variable, indiquer le niveau à la date de vote du budget.

(7) A compléter si l'instrument de couverture est un swap.

(8) Catégorie d'emprunt. Exemple A.1 (cf. la classification des emprunts suivant la typologie de la circulaire IOCB1015077C du 25 Juin 2010 sur les produits financiers offerts aux collectivités territoriales).

IV – ANNEXES	IV
ELEMENTS DU BILAN – ETAT DE LA DETTE DETTE POUR FINANCER L'EMPRUNT D'UN AUTRE ORGANISME	A2.6

A2.6 – DETTE POUR FINANCER L'EMPRUNT D'UN AUTRE ORGANISME (1)

REPARTITION PAR PRÊTEUR	Dette en capital à l'origine (2)	Dette en capital au 01/01/N de l'exercice	Annuité à payer au cours de l'exercice	Dont	
				Intérêts (3)	Capital
TOTAL	0,00	0,00	0,00	0,00	0,00
<u>Auprès des organismes de droit privé</u>	0,00	0,00	0,00	0,00	0,00
<u>Auprès des organismes de droit public</u>	0,00	0,00	0,00	0,00	0,00
<u>Dettes provenant d'émissions obligataires</u> (ex : émissions publiques ou privées)	0,00	0,00	0,00	0,00	0,00

(1) Il s'agit des cas où une collectivité ou un établissement public accepte de prendre en charge l'emprunt au profit d'un autre organisme sans qu'il y ait pour autant transfert du contrat.

(2) La dette en capital à l'origine correspond à la part de dette prise en charge par la commune.

(3) Il s'agit des intérêts dus au titre du contrat initial et comptabilisés à l'article 66111 et des intérêts éventuels dus au titre du contrat d'échange et comptabilisés à l'article 668.

IV – ANNEXES	IV
ELEMENTS DU BILAN – ETAT DE LA DETTE AUTRES DETTES	A2.7

A2.7 – AUTRES DETTES

(issues des engagements juridiques pris autres que ceux destinés à financer la prise en charge d'un emprunt)

IV – ANNEXES	IV
ELEMENTS DU BILAN METHODES UTILISEES POUR LES AMORTISSEMENTS	A3

A3 – AMORTISSEMENTS – METHODES UTILISEES

CHOIX DE L'ASSEMBLEE DELIBERANTE	Délibération du
Biens de faible valeur Seuil unitaire en deçà duquel les immobilisations de peu de valeur s'amortissent sur un an (article R. 2321-1 du CGCT) : €	

Procédure d'amortissement (linéaire, dégressif, variable)	Catégories de biens amortis	Durée (en années)	
L	Frais d'études, d'élaboration, modifications et révisions documents urbanisme	10	09/04/2019
	Logiciels bureautiques	2	09/04/2019
	Logiciels applicatifs, progiciels	5	09/04/2019
	Frais d'études	5	09/04/2019
	Frais d'insertion	5	09/04/2019
	Subventions d'équipement versées - biens mobiliers, matériels - études	5	09/04/2019
	Subventions d'équipement versées - Bâtiments et installations	30	09/04/2019
	Subventions d'équipement versées - Projet d'infrastructures d'intérêt national	40	09/04/2019
	Autres immobilisations incorporelles	2	09/04/2019
	Plantations	20	09/04/2019
	Immeubles productifs de revenus	50	09/04/2019
	Installations, matériel et outillage technique, autres	6	09/04/2019
	Installations générales, agencements et aménagements divers	10	09/04/2019
	Matériel de transport - véhicule de plus de 3 5 tonnes, camion, remporques, tracteur	10	09/04/2019
	Matériel de transport - voitures	10	09/04/2019
	Matériel de transport - bateau, scooter des mers	5	09/04/2019
	Matériel de bureau et matériel informatique : imprimantes, ordinateurs, serveurs, écrans	5	09/04/2019
	Matériel de bureau et informatique électrique ou électronique : télécopieur, photocopieur...	10	09/04/2019
	Mobilier	10	09/04/2019
	Cheptel	10	09/04/2019
	Autres immobilisations corporelles	5	09/04/2019

IV – ANNEXES	IV
ELEMENTS DU BILAN ETAT DES PROVISIONS	A4

A4 – ETAT DES PROVISIONS

Nature de la provision	Montant de la provision de l'exercice (1)	Date de constitution de la provision	Montant des provisions constituées au 01/01/N	Montant total des provisions constituées	Montant des reprises	SOLDE
PROVISIONS BUDGETAIRES						
Provisions pour risques et charges (2)	0,00		0,00	0,00	0,00	0,00
Provisions pour dépréciation (2)	0,00		0,00	0,00	0,00	0,00
TOTAL PROVISIONS BUDGETAIRES	0,00		0,00	0,00	0,00	0,00
PROVISIONS SEMI-BUDGETAIRES						
Provisions pour risques et charges (2)	0,00		50 000,00	50 000,00	0,00	50 000,00
Provision pour risques contentieux	0,00	15/04/2019	50 000,00	50 000,00	0,00	50 000,00
Provisions pour dépréciation (2)	0,00		0,00	0,00	0,00	0,00
TOTAL PROVISIONS SEMI-BUDGETAIRES	0,00		50 000,00	50 000,00	0,00	50 000,00

(1) Provisions nouvelles ou abondement d'une provision déjà constituée.

(2) Indiquer l'objet de la provision (exemples : provision pour litiges au titre du procès, provisions pour dépréciation des immobilisations de l'équipement)

IV – ANNEXES	IV
ELEMENTS DU BILAN ETALEMENT DES PROVISIONS	A5

A5 – ETALEMENT DES PROVISIONS (1)

(1) Il s'agit des provisions figurant dans le tableau précédent « Etat des provisions » qui font l'objet d'un étalement.

IV – ANNEXES	IV
ELEMENTS DU BILAN	
EQUILIBRE DES OPERATIONS FINANCIERES – DEPENSES	A6.1

DEPENSES A COUVRIR PAR DES RESSOURCES PROPRES

Art. (1)	Libellé (1)	Propositions nouvelles	Vote (2)
DEPENSES TOTALES A COUVRIR PAR DES RESSOURCES PROPRES =A + B		700 000,00	700 000,00
16 Emprunts et dettes assimilées (A)		50 000,00	50 000,00
1631	Emprunts obligataires	0,00	0,00
1641	Emprunts en euros	50 000,00	50 000,00
1643	Emprunts en devises	0,00	0,00
16441	Opérat ^m afférentes à l'emprunt	0,00	0,00
1671	Avances consolidées du Trésor	0,00	0,00
1672	Emprunts sur comptes spéciaux du Trésor	0,00	0,00
1678	Autres emprunts et dettes	0,00	0,00
1681	Autres emprunts	0,00	0,00
1682	Bons à moyen terme négociables	0,00	0,00
1687	Autres dettes	0,00	0,00
Dépenses et transferts à déduire des ressources propres (B)		650 000,00	650 000,00
10...	Reprise de dotations, fonds divers et réserves		
10...	Reversement de dotations, fonds divers et réserves		
139	Subv. invest. transférées cpte résultat	250 000,00	250 000,00
020	Dépenses imprévues	400 000,00	400 000,00

	Op. de l'exercice I	Restes à réaliser en dépenses de l'exercice précédent (3) (4)	Solde d'exécution D001 (3) (4)	TOTAL II
Dépenses à couvrir par des ressources propres	700 000,00	0,00	0,00	700 000,00

(1) Détailler les chapitres budgétaires par article conformément au plan de comptes

(2) Crédits de l'exercice votés lors de la séance

(3) Inscrire uniquement si le compte administratif est voté ou en cas de reprise anticipée des résultats de l'exercice précédent

(4) Indiquer le montant correspondant figurant en II - Présentation générale du budget – vue d'ensemble

IV – ANNEXES	IV
ELEMENTS DU BILAN EQUILIBRE DES OPERATIONS FINANCIERES – RECETTES	A6.2

RESSOURCES PROPRES

Art. (1)	Libellé (1)	Propositions nouvelles	Vote (2)
RECETTES (RESSOURCES PROPRES) = a + b		1 264 145,01	III 1 264 145,01
Ressources propres externes de l'année (a)		20 000,51	20 000,51
10222	FCTVA	20 000,51	20 000,51
10223	TLE	0,00	0,00
10226	Taxe d'aménagement	0,00	0,00
10228	Autres fonds	0,00	0,00
13146	Attributions de compensation d'investissement	0,00	0,00
13156	Attributions de compensation d'investissement	0,00	0,00
13246	Attributions de compensation d'investissement	0,00	0,00
13256	Attributions de compensation d'investissement	0,00	0,00
138	Autres subvent ⁿ invest. non transf.	0,00	0,00
26...	Participations et créances rattachées		
27...	Autres immobilisations financières		
Ressources propres Internes de l'année (b) (3)		1 244 144,50	1 244 144,50
15...	Provisions pour risques et charges		
169	Primes de remboursement des obligations	0,00	0,00
26...	Participations et créances rattachées		
27...	Autres immobilisations financières		
28...	Amortissement des immobilisations		
2804183	Autres org pub-Proj infrastruct int nat.	12 000,00	12 000,00
28051	Concessions et droits similaires	9 000,00	9 000,00
28135	Installations générales, agencements, ..	600,00	600,00
28181	Installations générales, aménagt divers	15 000,00	15 000,00
28182	Matériel de transport	9 500,00	9 500,00
28183	Matériel de bureau et informatique	40 000,00	40 000,00
28184	Mobilier	23 000,00	23 000,00
28188	Autres immo. corporelles	44 000,00	44 000,00
29...	Prov. pour dépréciat ⁿ immobilisations		
39...	Prov. dépréciat ⁿ des stocks et en-cours		
481...	Charges à rép. sur plusieurs exercices		
49...	Prov. dépréc. comptes de tiers		
59...	Prov. dépréc. comptes financiers		
024	Produits des cessions d'immobilisations	0,00	0,00
021	Virement de la sect ⁿ de fonctionnement	1 091 044,50	1 091 044,50

	Opérations de l'exercice III	Restes à réaliser en recettes de l'exercice précédent (4) (5)	Solde d'exécution R001 (4) (5)	Affectation R1068 (4)	TOTAL IV
Total ressources propres disponibles	1 264 145,01	0,00	3 128 355,44	0,00	4 392 500,45

	Montant	
Dépenses à couvrir par des ressources propres	II	700 000,00
Ressources propres disponibles	IV	4 392 500,45
Solde	V = IV – II (6)	3 692 500,45

(1) Les comptes 15, 169, 26, 27, 28, 29, 39, 481, 49 et 59 sont à détailler conformément au plan de comptes

(2) Crédits de l'exercice votés lors de la séance

(3) Les comptes 15, 29, 39, 49 et 59 sont présentés uniquement si la commune ou l'établissement applique le régime des provisions budgétaires

(4) Inscrire uniquement si le compte administratif est voté ou en cas de reprise anticipée des résultats de l'exercice précédent

(5) Indiquer le montant correspondant figurant en II - Présentation générale du budget – vue d'ensemble

(6) Indiquer le signe algébrique

IV – ANNEXES	IV
ELEMENTS DU BILAN ETAT DES CHARGES TRANSFEREES	A8

A8 – ETAT DES CHARGES TRANSFEREES

Exercice	Nature de la dépense transférée	Durée de l'étalement (en mois)	Date de la délibération	Montant de la dépense transférée au compte 481 (I)	Montant amorti au titre des exercices précédents (II)	Montant de la dotation aux amortissements de l'exercice (c/6812) (III)	Solde (1)
TOTAL				0,00	0,00	0,00	0,00

(1) Correspond au montant de la charge restant à amortir = I – (II + III)

Exercice	Nature de la dépense transférée	Durée de l'étalement (en mois)	Date de la délibération	Montant de la dépense transférée au compte 481 (I)	Montant amorti au titre des exercices précédents (II)	Montant de la dotation aux amortissements de l'exercice (c/6862) (III)	Solde (1)
TOTAL				0,00	0,00	0,00	0,00

(1) Correspond au montant de la charge restant à amortir = I – (II + III)

IV – ANNEXES	IV
ELEMENTS DU BILAN – DETAIL DES OPERATIONS POUR COMPTE DE TIERS	A9

A9 – CHAPITRE D'OPERATIONS POUR COMPTE DE TIERS (Détail) (1)

- (1) Ouvrir un cadre par opération pour compte de tiers
- (2) Ensemble des réalisations connues (hors restes à réaliser)
- (3) A remplir uniquement en cas de reprise des résultats de l'exercice précédent, soit après le vote du compte administratif, soit en cas de reprise anticipée des résultats.
- (4) Total = Restes à réaliser N-1 + Nouveaux crédits voids
- (5) Inscrire le chapitre et la nature des travaux.
- (6) Le chapitre 45 doit être détaillé conformément au plan de comptes, tant en dépenses qu'en recettes.
- (7) Indiquer le chapitre

IV – ANNEXES		IV
ENGAGEMENTS HORS BILAN – ENGAGEMENTS DONNES ET RECUS EMPRUNTS GARANTIS PAR LA COMMUNE OU L'ETABLISSEMENT		B1.1

B1.1 – ETAT DES EMPRUNTS GARANTIS PAR LA COMMUNE OU L'ETABLISSEMENT (art. L. 2313-1 6°, L. 5211-36 et L. 5711-1 du CGCT)

Désignation du bénéficiaire	Année de mobilisation et profil d'amortissement de l'emprunt (1)		Objet de l'emprunt garanti	Organisme prêteur ou chef de file	Montant initial	Capital restant dû au 01/01/N	Durée résiduelle	Périodicité des remboursements (2)	Taux initial			Taux à la date de vote du budget (6)			Catégorie d'emprunt (7)	Indices ou devises pouvant modifier l'emprunt	Annuité garantie au cours de l'exercice	
	Année	Profil							Taux (3)	Index (4)	Taux actualisé (5)	Taux (3)	Index (4)	Niveau de taux			En intérêts (8)	En capital
Total des emprunts contractés par des collectivités ou des EP (hors logements sociaux)					0,00	0,00										0,00	0,00	
Total des emprunts autres que ceux contractés par des collectivités ou des EP (hors logements sociaux)					0,00	0,00										0,00	0,00	
Total des emprunts contractés pour des opérations de logement social					0,00	0,00										0,00	0,00	
TOTAL GENERAL					0,00	0,00										0,00	0,00	

(1) Indiquer C pour amortissement constant, P pour amortissement progressif, F pour in fine, X pour autres (à préciser).

(2) Indiquer la périodicité des remboursements A : annuelle, M : mensuelle, B : bimestrielle, S : semestrielle, T : trimestrielle, X : autre.

(3) Type de taux d'intérêt : F : fixe, V : variable simple, C : complexe (c'est-à-dire un taux variable qui n'est pas seulement dérivé comme la simple addition d'un taux usuel de référence et d'une marge exprimée en point de pourcentage).

(4) Indiquer le type d'index (ex. EURIBOR 3 mois).

(5) Taux annuel, tous frais compris.

(6) Taux hors opération de couverture. Pour les emprunts à taux variable, indiquer le niveau à la date de vote du budget.

(7) Catégorie d'emprunt hors opération de couverture. Exemple A-1 (cf. la classification des emprunts suivant la typologie de la circulaire IOCB1015077C du 25 juin 2010 sur les produits financiers offerts aux collectivités territoriales).

(8) Il s'agit des intérêts dus au titre du contrat initial et comptabilisés à l'article 66111 « Intérêts réglés à l'échéance » (intérêts décaissés).

IV – ANNEXES	IV
ENGAGEMENTS HORS BILAN – CALCUL DU RATIO D'ENDETTEMENT RELATIF AUX GARANTIES D'EMPRUNT	B1.2

B1.2 – CALCUL DU RATIO D'ENDETTEMENT RELATIF AUX GARANTIES D'EMPRUNT

Calcul du ratio de l'article L. 2252-1 du CGCT	Valeur en euros	
Total des annuités déjà garanties à échoir dans l'exercice (1)	A	0,00
Total des premières annuités entières des nouvelles garanties de l'exercice (1)	B	0,00
Annuité nette de la dette de l'exercice (2)	C	0,00
Provisions pour garanties d'emprunts	D	0,00
Total des annuités d'emprunts garantis de l'exercice	I = A + B + C - D	0,00
Recettes réelles de fonctionnement	II	0,00
Part des garanties d'emprunt accordées au titre de l'exercice en % (3)	I / II	0,00

(1) Hors opérations visées par l'article L. 2252-2 du CGCT.

(2) Cf définition de l'article D. 1511-30 du CGCT.

(3) Les garanties d'emprunt accordées au titre d'un exercice ne doivent pas représenter plus de 50 % des recettes réelles de fonctionnement de ce même exercice.

IV – ANNEXES	IV
ENGAGEMENTS HORS BILAN – ENGAGEMENTS DONNES ET RECUS ETAT DES CONTRATS DE CREDIT-BAIL	B1.3

B1.3 – 8016 ETAT DES CONTRATS DE CREDIT-BAIL

(1) Indiquer l'objet du bien mobilier ou immobilier

(2) Total = (N+1, N+2, N+3, N+4) + restant cumul

IV – ANNEXES	IV
ENGAGEMENTS HORS BILAN – ENGAGEMENTS DONNES ET RECUS ETAT DES CONTRATS DE PARTENARIAT PUBLIC-PRIVE	B1.4

B1.4 – ETAT DES CONTRATS DE PARTENARIAT PUBLIC-PRIVE

- (1) Somme des rémunérations relatives à l'investissement restant à verser au cocontractant pour la durée restante du contrat de PPP au 01/01/N
- (2) Montant inscrit à la colonne précédente déduction faite de la somme des participations reçues d'autres collectivités publiques au titre de la part investissement.

IV – ANNEXES	IV
ENGAGEMENTS HORS BILAN – ENGAGEMENTS DONNES ET RECUS ETAT DES AUTRES ENGAGEMENTS DONNES	B1.5

B1.5 – ETAT DES AUTRES ENGAGEMENTS DONNES

Année d'origine	Nature de l'engagement	Organisme bénéficiaire	Durée en années	Périodicité	Dettes en capital à l'origine	Dettes en capital 1/1/N	Annuité à verser au cours de l'exercice
8017	Subventions à verser en annuités				0,00	0,00	0,00
8018	Autres engagements donnés				0,00	0,00	0,00
	Au profit d'organismes publics				0,00	0,00	0,00
	Au profit d'organismes privés (1)				0,00	0,00	0,00
	TOTAL				0,00	0,00	0,00

(1) Concernant les garanties accordées à l'Agence France Locale (Article L. 1611-3-2 du CGCT) :

- l'« Organisme bénéficiaire » de la garantie est toute personne titulaire d'un « titre éligible » émis ou créé par l'Agence France Locale ;
- la rubrique « Périodicité » n'est pas remplie car la garantie n'a pas de périodicité. La garantie est d'une durée totale indiquée à la colonne qui précède ;
- la colonne « Dette en capital à l'origine » correspond au montant total de la garantie accordée aux titulaires d'un titre éligible ;
- la colonne « Dette en capital 1/1/N » correspond au montant résiduel de la garantie au 1/1/N ;
- la colonne « Annuité à verser au cours de l'exercice » n'est pas remplie car l'octroi de la garantie n'implique pas que des versements annuels aient lieu. Des versements ne seront effectués qu'en cas d'appel de la garantie.

IV – ANNEXES	IV
ENGAGEMENTS HORS BILAN – ENGAGEMENTS DONNES ET RECUS ETAT DES ENGAGEMENTS RECUS	B1.6

B1.6 – ETAT DES ENGAGEMENTS RECUS

Année d'origine	Nature de l'engagement	Organisme émetteur	Durée en années	Périodicité	Créance en capital à l'origine	Créance en capital 01/01/N	Annuité reçue au cours de l'exercice
	8026	Redevance de crédit-bail restant à recevoir (crédit-bail Immobilier)			0,00	0,00	0,00
	8027	Subventions à recevoir par annuités (annuités restant à recevoir)			0,00	0,00	0,00
	8028	Autres engagements reçus			0,00	0,00	0,00
	A l'exception de ceux reçus des entreprises				0,00	0,00	0,00
	Engagements reçus des entreprises				0,00	0,00	0,00
	TOTAL				0,00	0,00	0,00

IV – ANNEXES	IV
ENGAGEMENTS HORS BILAN – ENGAGEMENTS DONNES ET RECUS SUBVENTIONS VERSEES DANS LE CADRE DU VOTE DU BUDGET	B1.7

B1.7 – SUBVENTIONS VERSEES DANS LE CADRE DU VOTE DU BUDGET

(Article L. 2311-7 du CGCT)

Article (1)	Subventions (2)	Objet (3)	Nom de l'organisme	Nature juridique de l'organisme	Montant de la subvention
INVESTISSEMENT					
FONCTIONNEMENT					

(1) Indiquer l'article d'imputation de la subvention.

(2) Dénomination ou numéro éventuel de la subvention

(3) Objet pour lequel est versée la subvention

IV – ANNEXES

IV

AUTRES ELEMENTS D'INFORMATIONS – ETAT DU PERSONNEL AU 01/01/N

C1

C1 – ETAT DU PERSONNEL AU 01/01/N

GRADES OU EMPLOIS (1)	CATEGORIES (2)	EMPLOIS BUDGETAIRES (3)			EFFECTIFS POURVUS SUR EMPLOIS BUDGETAIRES EN LETPT (4)		
		EMPLOIS PERMANENTS A TEMPS COMPLET	EMPLOIS PERMANENTS A TEMPS NON COMPLET	TOTAL	AGENTS TITULAIRES	AGENTS NON TITULAIRES	TOTAL
EMPLOIS FONCTIONNELS (a)		0,00	0,00	0,00	0,00	0,00	0,00
Directeur général des services		0,00	0,00	0,00	0,00	0,00	0,00
Directeur général adjoint des services		0,00	0,00	0,00	0,00	0,00	0,00
Directeur général des services techniques		0,00	0,00	0,00	0,00	0,00	0,00
Emplois créés au titre de l'article 6-1 de la loi n° 84-53		0,00	0,00	0,00	0,00	0,00	0,00
FILIERE ADMINISTRATIVE (b)		43,00	0,00	43,00	18,00	20,00	38,00
Adjoint administratif	C	1,00	0,00	1,00	1,00	0,00	1,00
Adjoint administratif 2ème classe	C	1,00	0,00	1,00	0,00	1,00	1,00
Adjoint administratif principal 1ère classe	C	1,00	0,00	1,00	1,00	0,00	1,00
Adjoint administratif principal 2ème classe	C	10,00	0,00	10,00	8,00	1,00	9,00
Administrateur hors classe DGS	A	1,00	0,00	1,00	0,00	1,00	1,00
Attaché	A	22,00	0,00	22,00	4,00	17,00	21,00
Attaché principal	A	2,00	0,00	2,00	2,00	0,00	2,00
Directeur territorial	A	1,00	0,00	1,00	1,00	0,00	1,00
Rédacteur	B	4,00	0,00	4,00	1,00	0,00	1,00
FILIERE TECHNIQUE (c)		34,00	0,00	34,00	25,00	4,00	29,00
Adjoint technique	C	7,00	0,00	7,00	7,00	0,00	7,00
Adjoint technique principal 2ème classe	C	4,00	0,00	4,00	3,00	0,00	3,00
Agent de maîtrise	C	11,00	0,00	11,00	9,00	1,00	10,00
Agent de maîtrise principal	C	2,00	0,00	2,00	0,00	2,00	2,00
Ingénieur	A	6,00	0,00	6,00	2,00	1,00	3,00
Technicien	B	1,00	0,00	1,00	1,00	0,00	1,00
Technicien principal 1ère classe	B	1,00	0,00	1,00	1,00	0,00	1,00
Technicien principal 2ème classe	B	2,00	0,00	2,00	2,00	0,00	2,00
FILIERE SOCIALE (d)		0,00	0,00	0,00	0,00	0,00	0,00
FILIERE MEDICO-SOCIALE(e)		0,00	0,00	0,00	0,00	0,00	0,00
FILIERE MEDICO-TECHNIQUE (f)		0,00	0,00	0,00	0,00	0,00	0,00
FILIERE SPORTIVE (g)		0,00	0,00	0,00	0,00	0,00	0,00
FILIERE CULTURELLE (h)		0,00	0,00	0,00	0,00	0,00	0,00
FILIERE ANIMATION (i)		5,00	0,00	5,00	4,00	0,00	4,00
Adjoint d animation	C	2,00	0,00	2,00	2,00	0,00	2,00
Adjoint d animation principal 2ème classe	C	2,00	0,00	2,00	1,00	0,00	1,00
Animateur principal 2ème classe	B	1,00	0,00	1,00	1,00	0,00	1,00
FILIERE POLICE (j)		5,00	0,00	5,00	3,00	0,00	3,00

SYNDICAT MIXTE DU PNRM - BUDGET PRINCIPAL PNRM - BP - 2020

GRADES OU EMPLOIS (1)	CATEGORIES (2)	EMPLOIS BUDGETAIRES (3)			EFFECTIFS POURVUS SUR EMPLOIS BUDGETAIRES EN ETPT (4)		
		EMPLOIS PERMANENTS À TEMPS COMPLET	EMPLOIS PERMANENTS À TEMPS NON COMPLET	TOTAL	AGENTS TITULAIRES	AGENTS NON TITULAIRES	TOTAL
Chef de secteur Gardien de l'environnement	C	4,00	0,00	4,00	3,00	0,00	3,00
	C	1,00	0,00	1,00	0,00	0,00	0,00
EMPLOIS NON CITES (k) (5)		0,00	0,00	0,00	0,00	0,00	0,00
TOTAL GENERAL (b + c + d + e + f + g + h + i + j + k)		87,00	0,00	87,00	50,00	24,00	74,00

(1) Les grades ou emplois sont désignés conformément à la circulaire n° NOR INTB9500102C du 23 mars 1995. Les emplois fonctionnels sont également comptabilisés dans leur filière d'origine

(2) Catégories : A, B ou C.

(3) Emplois budgétaires créés par l'Assemblée délibérante. Les emplois permanents à temps complet sont comptabilisés pour une unité, les emplois à temps non complet sont comptabilisés à hauteur de la quotité de travail prévue par la délibération créant l'emploi.

(4) Equivalent temps plein annuel travaillable (ETPT). Le décompte est proportionnel à l'activité des agents, mesurée par leur quotité de temps de travail et par leur période d'activité sur l'année.

ETPT = Effectifs physiques * quotité de temps de travail * période d'activité dans l'année

Exemple : un agent à temps plein (quotité de travail = 100 %) présent toute l'année correspond à 1 ETPT ; un agent à temps partiel à 80 % (quotité de travail = 80 %) présent toute l'année correspond à 0,8 ETPT ; un agent à temps partiel à 80 % (quotité de travail = 80 %) présent la moitié de l'année (ex : CDD de 6 mois, recrutement à mi-année) correspond à 0,4 ETPT (0,8 * 6 / 12).

(5) Par exemple : emplois dont les missions ne correspondent pas à un cadre d'emploi existant, « emplois spécifiques » régis par l'article 139 ter de la loi n° 84-53 du 26 janvier 1984 etc.

IV – ANNEXES

IV

AUTRES ELEMENTS D'INFORMATIONS – ETAT DU PERSONNEL AU 01/01/N

C1

C1 – ETAT DU PERSONNEL AU 01/01/N (suite)

AGENTS NON TITULAIRES EN FONCTION AU 01/01/N	CATEGORIES (1)	SECTEUR (2)	REMUNERATION (3)		Fondement du contrat (4)	CONTRAT Nature du contrat (5)
			Indices (8)	Euros		
Agents occupant un emploi permanent (6)						
Adjoint administratif 2ème classe	C	ADM	356,00	0,00	3-4	CDI Contrat à durée indéterminée
Adjoint administratif principal 2ème classe	C	ADM	465,00	0,00	3-4	CDI Contrat à durée indéterminée
Administrateur hors classe DGS	A	ADM	971,00	0,00	3-4	CDI Contrat à durée indéterminée
Agent de maîtrise	C	TECH	465,00	0,00	3-4	CDI Contrat à durée indéterminée
Agent de maîtrise principal	C	TECH	540,00	0,00	3-4	CDI Contrat à durée indéterminée
Attaché	A	ADM	518,00	0,00	3-3-2°	CDD Contrat à durée déterminée
Attaché	A	ADM	518,00	0,00	3-3-2°	CDD Contrat à durée déterminée
Attaché	A	ADM	518,00	0,00	3-3-2°	CDD Contrat à durée déterminée
Attaché	A	ADM	518,00	0,00	3-3-2°	CDD Contrat à durée déterminée
Attaché	A	ADM	642,00	0,00	3-3-2°	CDD Contrat à durée déterminée
Attaché	A	ADM	423,00	0,00	3-4	CDI Contrat à durée indéterminée
Attaché	A	ADM	679,00	0,00	3-4	CDI Contrat à durée indéterminée
Ingénieur	A	TECH	558,00	0,00	3-3-2°	CDD Contrat à durée déterminée
Agents occupant un emploi non permanent (7)						
Adjoint administratif	C	ADM	367,00	0,00	3-a°	CDD Contrat à durée déterminée
Adjoint administratif	C	ADM	335,00	0,00	3-a°	CDD Contrat à durée déterminée
Adjoint technique	C	TECH	347,00	0,00	3-a°	CDD Contrat à durée déterminée
Adjoint technique	C	TECH	348,00	0,00	3-a°	CDD Contrat à durée déterminée
Adjoint technique	C	TECH	348,00	0,00	3-a°	CDD Contrat à durée déterminée
Adjoint technique	C	TECH	350,00	0,00	3-a°	CDD Contrat à durée déterminée

SYNDICAT MIXTE DU PNRM - BUDGET PRINCIPAL PNRM - BP - 2020

AGENTS NON TITULAIRES EN FONCTION AU 01/01/N	CATEGORIES (1)	SECTEUR (2)	REMUNERATION (3)		CONTRAT	
			Indice (8)	Euros	Fondement du contrat (4)	Nature du contrat (5)
Adjoint technique	C	TECH	350,00	0,00	3-a*	CDD Contrat à durée déterminée
Adjoint technique	C	TECH	370,00	0,00	3-a*	CDD Contrat à durée déterminée
Adjoint technique	C	TECH	386,00	0,00	3-a*	CDD Contrat à durée déterminée
Adjoint technique	C	TECH	389,00	0,00	3-a*	CDD Contrat à durée déterminée
Adjoint technique	C	TECH	389,00	0,00	3-b	CDD Contrat à durée déterminée
Adjoint technique principal 1ère classe	C	TECH	460,00	0,00	3-a*	CDD Contrat à durée déterminée
Adjoint technique principal 1ère classe	C	TECH	380,00	0,00	3-a*	CDD Contrat à durée déterminée
Adjoint technique principal 2ème classe	C	TECH	381,00	0,00	3-a*	CDD Contrat à durée déterminée
Adjoint technique principal 2ème classe	C	TECH	459,00	0,00	3-a*	CDD Contrat à durée déterminée
Attaché	A	ADM	607,00	0,00	3-a*	CDD Contrat à durée déterminée
Attaché	A	ADM	642,00	0,00	3-a*	CDD Contrat à durée déterminée
Ingénieur	A	ADM	558,00	0,00	3-a*	CDD Contrat à durée déterminée
Ingénieur	A	ADM	558,00	0,00	3-a*	CDD Contrat à durée déterminée
Technicien principal 2ème classe	B	TECH	458,00	0,00	3-1	CDD Contrat à durée déterminée
TOTAL GENERAL				0,00		

(1) CATEGORIES. A, B et C

(2) SECTEUR ADM Administratif
TECH Technique
URB Urbanisme (dont aménagement urbain)
S Social
MS Médico-social
MSP Médico-sportif
SP Sportif
CUI Culturel
ANIM Animation
PM Préfets
OTR Missions non rattachables à une filière

(3) REMUNERATION Référence à un indice brut (indiquer le niveau de l'indice brut) de la fonction publique ou en euros annuels bruts (indiquer l'ensemble des éléments de la rémunération brute annuelle).

(4) CONTRAT Motif du contrat (du 26 janvier 1984 modifiée)
3-a* article 3, 1er alinéa accroissement temporaire d'activité
3-b article 3, 2ème alinéa accroissement saisonnier d'activité
3-1 remplacement d'un fonctionnaire autorisé à servir à temps partiel ou indisponible (malade, maternité, ...)
3-2 vacance temporaire d'un emploi
3-3-1* absence de cadre d'emplois de fonctionnaires susceptibles d'assurer les fonctions correspondantes
3-3-2* emplois du niveau de la catégorie A lorsque les besoins des services ou la nature des fonctions le justifient
3-3-3* emplois de secrétaires de mairie des communes de moins de 1 000 habitants et de secrétaires des groupements composés de communes de moins de 1 000 habitants et des groupements composés de communes de moins de 2 000 habitants et des groupements de communes de moins de 10 000 habitants dont la création ou la suppression dépend de la décision d'une autorité qui s'impose à la collectivité ou à l'établissement en matière de création, de changement de périmètre ou de suppression d'un service public
3-3-5* emplois des communes de moins de 2 000 habitants et des groupements de communes de moins de 10 000 habitants dont la création ou la suppression dépend de la décision d'une autorité qui s'impose à la collectivité ou à l'établissement en matière de création, de changement de périmètre ou de suppression d'un service public
3-4 article 21 de la loi n° 2012-247 contrat à durée indéterminée obligatoirement proposée à un agent contractuel
3-8 article 38 travailleurs handicapés catégorie C
47 article 47 recrutements directs sur emplois fonctionnels
110 article 110 collaborateurs de groupes de cabinets

SYNDICAT MIXTE DU PNRM - BUDGET PRINCIPAL PNRM - BP - 2020

110-1 collaborateurs de groupes d'étus
A. autres (préciser)

- (5) Indiquer si l'agent contractuel est titulaire d'un contrat à durée déterminée (CDD) ou d'un contrat à durée indéterminée (CDI) Les contrats particuliers devront être labellisés « A / autres » et feront l'objet d'une précision (ex. « contrats aidés »).
- (6) Occupent un emploi permanent de la fonction publique territoriale, les agents non titulaires recrutés sur le fondement des articles 3-1, 3-2, 3-3, 3-8 et 47 de la loi n° 84-53 du 26 janvier 1984, ainsi que les agents qui sont titulaires d'un contrat à durée indéterminée pris sur le fondement de l'article 21 de la loi n° 2012-347.
- (7) Occupent un emploi non permanent de la fonction publique territoriale, les agents non titulaires recrutés sur le fondement des articles 3, 110 et 110-1.
- (8) Si un contrat fixe comme référence de rémunération un traitement hors échelle, il convient de mentionner le chevron conformément à l'article 6 décret 85-1148 du 20 octobre 1985.

IV – ANNEXES	IV
AUTRES ELEMENTS D'INFORMATIONS LISTE DES ORGANISMES DANS LESQUELS A ETE PRIS UN ENGAGEMENT FINANCIER	C2

C2 – LISTES DES ORGANISMES DANS LESQUELS A ETE PRIS UN ENGAGEMENT FINANCIER (articles L. 2313-1 et L. 2313-1-1 du CGCT)

Les documents financiers et comptables de ces organismes sont mis à la disposition du public à (1). Toute personne a le droit de demander communication.

La nature de l'engagement (2)	Nom de l'organisme	Raison sociale de l'organisme	Nature juridique de l'organisme	Montant de l'engagement
Délégation de service public (3)				
Détention d'une part du capital				
Garantie ou cautionnement d'un emprunt				
Subventions supérieures à 75 000 € ou représentant plus de 50 % du produit flouant au compte de résultat de l'organisme				
Autres				

(1) Hôtel de ville pour les communes et siège de l'établissement pour les EPCI, syndicat, etc. et autres lieux publics désignés par la commune ou l'établissement.

(2) Indiquer la date de la décision (délibérations, contrats ou décisions de l'exécutif).

(3) Préciser la nature de la délégation (concession, affermage, régie intéressée, ...).

IV – ANNEXES	IV
AUTRES ELEMENTS D'INFORMATIONS LISTE DES SERVICES INDIVIDUALISES DANS UN BUDGET ANNEXE	C3.3

C3.3 – LISTE DES SERVICES INDIVIDUALISES DANS UN BUDGET ANNEXE

IV – ANNEXES	IV
AUTRES ELEMENTS D'INFORMATIONS	
LISTE DES SERVICES ASSUJETTIS A LA TVA ET NON ERIGES EN BUDGET ANNEXE	C3.4

C3.4 – LISTE DES SERVICES ASSUJETTIS A LA TVA ET NON ERIGES EN BUDGET ANNEXE

IV – ANNEXES	IV
ARRETE ET SIGNATURES	D2

Nombre de membres en exercice : 53
 Nombre de membres présents : 0 16 + 8 procurations
 Nombre de suffrages exprimés : 0 24

VOTES :

Pour : 0 23










Contre : 0














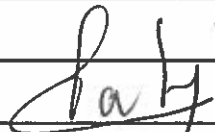
Abstentions : 0 1

Date de convocation : 12/05/2020

Présenté par le Directeur Général des Services (1),
 A , le 20/05/2020
 le Directeur Général des Services,

Délibéré par l'assemblée (2), réunie en session Comité syndical du PNRM du mercredi 20 mai 2020
 A Fort-de-France, le 20/05/2020
 Les membres de l'assemblée délibérante (2),

Ansès d'Arlet - DULAC Jacqueline		
AJOUPA-BOUILLON - BESUBE Lydia		
BASSE-POINTE - TRUCA Philippe	Abstention	
BELLEFONTAINE - AVININ Ugo		
CACEM - LERIGAB Justin		
CAESM - PANCRATE Jude		
CAP NORD - MONSTIN Norbert		
CARBET - MONSTIN Gérard		
CASE-PILOTE - MARECHAL Thierry		
CTM - ADENET Lucien		
CTM - BAURAS Christiane		
CTM - BERNABE Kora		
CTM - BIROTA Belfort		
CTM - BOUTRIN Louis		
CTM - CATHERINE Félix		
CTM - COUTURIER Gilbert		
CTM - DULYS-PETIT Jenny		
CTM - LESDEMA Marie-Line		
CTM - LORDINOT Fred		
CTM - LOUIS-REGIS Denis		
CTM - MARTINE Raphaël		
CTM - MENCE Charles-André		

IV - ANNEXES		IV
ARRETE ET SIGNATURES		D2
CTM - PLANTIN Maryse	Procurator à Mme M.F. TOUL	
CTM - TOUL Marie-France		
CTM - ZOBDA David		
DIAMANT - SIMBA-LISLET Sandra	Procurator à M.J. LERIGAB	
DUCOS - EDWIGES Francine		
FONDS-SAINT-DENIS - EDON-ROMANA Nicole		
FORT DE FRANCE - HONORE Patrick		
FRANCOIS - LAGIER Nicole	Procurator à N. C. DACHIR	
GRAND-RIVIERE - CHEMINE Paterné Edouard		
GROS-MORNE - LITRE Nadège		
LAMENTIN - RANGOM Ange Eric		
LORRAIN - JEAN-DENIS Olivier		
MACOUBA - VARACAVOUDIN ANNE-Laure		
MARIGOT - MATIME Victoire		
MARIN - DACHIR Christian		
MORNE-ROUGE - DAGISTE Hervé Michel		
MORNE-VERT - SALIBER Karine		
PRECHEUR - GABRIEL Jean-Guy		
RIVIERE-PILOTE - CANTINOL Gustave	Procurator à N. R. MARTINE	
RIVIERE-SALEE - DESLANCES Alex	Procurator à Mme J. DIALLO	
ROBERT - MARTHELY Mickaël BARRÉ Marie-Hélène	Hélène Procurator à N. B. BIROTA	
SAINT-ESPRIT - DIALLO Judith		
SAINT-JOSEPH - ROBAR Raymonde		
SAINT-PIERRE - GOBALSAMY Mickaël		
SAINTE-ANNE - DERIC Alain	Procurator à N. E. CHEMIN	
SAINTE-LUCE - LOUIS-SYDNEY Willy		
SAINTE-MARIE - NEROVIQUE Guy-Albert	Procurator à M. L. ABERNET	
SCHOELCHER - CHAUVET Gérard		
TRINITE - PALIN Christian		

IV – ANNEXES	IV
ARRETE ET SIGNATURES	D2

TROIS-ILETS - NENE-CORAIL Robert	
VAUCLIN - LASSOURCE Raymond	

Certifié exécutoire par le Directeur Général des Services (1), compte tenu de la transmission en préfecture, le 20/05/2020, et de la publication le 20/05/2020

A , le 20/05/2020

Fout de France

- (1) Indiquer le maire ou le président de l'organisme.
 (2) L'assemblée délibérante étant le Comité Syndical du PNRM.

Le Président,
Louis BOUTRIN

