

REPUBLIQUE FRANCAISE

N° 21- 18

EXTRAIT DES PROCES-VERBAUX  
DES DELIBERATIONS DU COMITE  
DU SYNDICAT MIXTE DU PARC NATUREL REGIONAL DE LA MARTINIQUE

Séance de **Mercredi 16 Juin 2021**

**OBJET : Vote du Compte Administratif 2020 pour le Budget Principal –**

Président ..... Monsieur Denis LOUIS-REGIS  
Secrétaire de séance..... Madame Marie-France TOUL

L'AN DEUX MILLE VINGT ET UN le 16 Juin 2021, les Membres du Comité du Syndicat Mixte se sont réunis à 14h00 par conférence audiovisuelle dans la salle virtuelle au siège du PNRM, en raison de l'épidémie COVID-19, sur convocation du Président, pour délibérer sur l'ordre du jour suivant :

1. **Approbation du Procès-Verbal in extenso du Comité du 04 Septembre 2020**
2. **Présentation des Audits Socio-organisationnel et Financiers du SM/PNRM**  
Dossiers Finances
3. **Examen et vote du Compte Administratif 2020 pour le Budget Principal**
4. **Examen du Compte Administratif 2020 pour le Budget Annexe CFME**
5. **Compte de Gestion 2020 du Budget Principal et du Budget Annexe de Formation**
6. **Affectation des résultats 2020**
7. **Cotisations des Membres pour l'exercice 2021**
8. **Attribution de la Subvention du COS/PNRM**  
Dossiers Ressources Humaines
9. **Tarif des vacations au Syndicat Mixte du PNRM**
10. **Création des Postes**
11. **Ponts 2021**  
Dossiers Economie durable
12. **Indemnisation des caféiculteurs et des éleveurs de Porcs Noirs d'excellence**
13. **Présentation du Budget global du projet Café d'excellence 2021 à 2023**
14. **Convention avec la FREDON : suivi sanitaire et analyse des sols**
15. **Concours Villes et Villages Fleuris : adaptation au territoire de Martinique**  
Points informations
16. **Etat d'avancement ACI Fleurissement des Centres-bourg des communes de Martinique**
17. **Appel à projet : Projets Alimentaires Territoriaux - PAT**
18. **Installation du Laboratoire pour la valorisation des plantes médicinales : programme OSAIN**
19. **Mission des Mycologues en Martinique du 2 au 11 Juin 2021 : programme MYCONOVA**
20. **Protocole Télétravail Covid-19 au SM/PNRM**
21. **Questions diverses**

**Membres présents**

**Pour la CTM**

→ **Membres Titulaires** : Mesdames M-F TOUL – M-L LESDEMA – J. DULYS-PETIT -  
Messieurs D. LOUIS-REGIS - F. CATHERINE -

**Pour les Communes**

→ **Membres Titulaires** : Mme L. BESUBE (Ajoupa-Bouillon) - Mr B. BABIN (Bellefontaine) - Mr G. MONSTIN (Carbet) - Mr A. BIRON (Case-Pilote) - Mr J. MONFORT (Diamant) - Mr D. DELEPINE (Ducos) - Mr E. JEAN-BAPTISTE (Fonds-Saint-Denis) - Mr J. DOMERGUE (François) - Mr J-L GUIZONNE (Grand-Rivière) - Mr D. DOULIN (Lamentin) - Mr S. THALMENCY (Lorrain) - Mr M. MICHALON (Marigot) - Mr E. GABRIEL (Marin) - Mr R. BRITHMER (Morne-Rouge) - Mme K. SALIBERT (Morne Vert) - Mr C. CYRILLE (Prêcheur) - Mr A. SAINTE-ROSE-FRANCHINE (Rivière-Salée) - Mr R. DULYMOIS (Robert) - Mme M-A APOCALE (Saint-Esprit) - Mme M-J LAMIN (Saint-Joseph) - Mr C. SAINT-CYR (Sainte-Anne) - Mr J. ELISABETH (Sainte-Luce) - Mr C. PALIN (Trinité) - L. OCCOLIER (Vauclin) -

**Pour les Communautés d'Agglomération**

→ **Membres Titulaires** : Mr J-F. BEAUNOL (CAESM) -

**Membres titulaires absents ayant donné procuration**

→ **Communes** : Mr C. LARCHER et Mme J. BAZABAS à Mr D. LOUIS-REGIS - Mr J-C VARACAVOUDIN et Mme B. BARDOUX à Mr J-L GUIZONNE - Mr E. JULAT à Mr R. BRITHMER -

**Membres titulaires absents**

→ **CTM** : Mesdames C. BAURAS - K. BERNABE - M. PLANTIN - Messieurs L. BOUTRIN - G. COUTURIER - L. ADENET - B. BIROTA - R. MARTINE - C-A. MENCE - D. ZOBDA - F. LORDINOT -

→ **Communes** : Mr A. ALAMELU (Basse Pointe) - Mr L. JOUYE DE GRANDMAISON (Fort-de-France) - Mr J. THABAR (Gros-Morne) - Mr G. GLONDU (Rivière-Pilote) - Mr M. GOLBASAMY (Saint-Pierre) -

→ **Communautés d'agglomération** : Mr N. MONSTIN (CAP NORD) - Mr L. CLEMENTE (CACEM) -

**Invitée** : Madame Véronique LEFEBVRE - Trésorière du Syndicat Mixte du PNRM

**Assistaient à la Réunion**

Monsieur M. VEILLEUR, Directeur Général des Services du PNRM et ses Collaborateurs

Le Comité du Syndicat Mixte du Parc Naturel de la Martinique :

- Vu le code général des collectivités territoriales aux articles 2311-1 et suivants,
- Vu l'arrêté préfectoral en date du 10 février 2005 approuvant les nouveaux statuts du SM/PNRM,
- Vu le décret n°2012-1184 du 23 Octobre 2012 portant classement du Parc Naturel Régional de la Martinique et adoptant la charte révisée du Parc naturel Régional de la Martinique,
- Vu l'article L.16-12-12 du code général des collectivités territoriales fixant la date limite du vote du compte administratif et du compte de gestion afférent à l'exercice N-1 au 30 Juin de l'année N,
- Vu le projet de compte administratif de l'exercice 2020 présenté en séance pour le budget principal,

Ayant entendu l'exposé sur le Compte Administratif du budget principal pour l'exercice 2020,  
Ayant constaté la concordance des écritures comptables du compte administratif de l'exercice 2020 du Syndicat Mixte du Parc Naturel Régional de la Martinique pour le budget principal, avec le compte de gestion tenu par Madame la Trésorière de la CACEM, comptable assignataire, du Syndicat Mixte,

Après en avoir délibéré, sous la présidence de Monsieur Robert DULYMBOIS 4<sup>ème</sup> Vice-Président, le Président s'étant retiré conformément à la loi,

A l'unanimité des membres présents et représentés,

### Le Comité syndical

#### **Article 1**

Adopte le Compte Administratif pour l'exercice 2020 du Budget principal du Syndicat Mixte du PNRM.

#### **Article 2**

Constate que le compte administratif du Budget principal, est en accord avec le compte de gestion 2020 relatif aux résultats des sections de fonctionnement et de la section d'investissement du budget principal de l'exercice 2020.

#### **Article 3**

Vote et arrête les résultats définitifs tels que résumés dans le tableau ci-dessous :

Section	Résultat 2020 - Budget Principal						
	Dépenses		Recettes		Résultat net 2020	Résultat 2019	Résultat de clôture 2020
	Prévisions	Réalisations	Prévisions	Réalisations			
Fonctionnement	11 788 816,00 €	6 559 906,69 €	11 788 816,00 €	7 712 282,86 €	1 152 376,17 €	- 431 244,80 €	721 131,37 €
Investissement	6 484 151,00 €	911 459,52 €	6 484 151,00 €	840 406,62 €	- 71 052,90 €	3 128 355,44 €	3 057 302,54 €
<b>Total cumulé</b>	<b>18 272 967,00 €</b>	<b>7 471 366,21 €</b>	<b>18 272 967,00 €</b>	<b>8 552 689,48 €</b>	<b>1 081 323,27 €</b>	<b>2 697 110,64 €</b>	<b>3 778 433,91 €</b>

**Article 4**

Reconnait la sincérité des restes à réaliser.

Section	Restes à réaliser 2020 - Budget Principal	
	Dépenses	Recettes
Fonctionnement	1 003 414,82 €	989 994,74 €
Investissement	869 035,41 €	2 616 802,55 €
Total cumulé	1 872 450,23 €	3 606 797,29 €

**Article 5**

Cette délibération sera inscrite au Recueil des actes administratifs du Syndicat Mixte et transmise au représentant de l'État.

---

Pour extrait certifié conforme  
Fort de France, le mercredi 16 juin 2021

Le Président,

**Denis LOUIS-REGIS**





# RAPPORT DE PRESENTATION

---

## Compte administratif 2020 Budget Principal

**COMPTE ADMINISTRATIF 2020**  
**LE BUDGET PRINCIPAL**

<b>I. Présentation .....</b>	<b>3</b>
A. Principales étapes du Budget Principal en 2020 .....	3
1) Rappel des résultats antérieurs de la gestion 2019 .....	3
2) Les enveloppes budgétaires prévisionnelles 2020 .....	3
<b>II. Compte administratif .....</b>	<b>4</b>
<b>III. Analyse de la section de fonctionnement .....</b>	<b>6</b>
A. Dépenses de fonctionnement .....	6
1. Approche Globale .....	6
2. Approche par programmes d'actions .....	9
B. Recettes de fonctionnement .....	16
1. Approche globale .....	16
2. Approche par services gestionnaires et services programmes .....	19
<b>II. Analyse de la section d'investissement .....</b>	<b>24</b>
A. Dépenses d'investissement .....	24
1. Faible réalisation des dépenses d'investissement .....	24
2. Approche par services gestionnaires et programmes d'actions .....	25
B. Recettes d'investissement .....	29
1. Approche globale .....	29
2. Approche par services gestionnaires et programmes d'actions .....	30
<b>V. Le financement disponible .....</b>	<b>34</b>
A. Capacité d'autofinancement ou CAF .....	34
<b>VI. L'équilibre du bilan .....</b>	<b>35</b>
A. Le Fonds de Roulement (FDR) .....	35
B. Le Besoin en Fonds de Roulement (BFR) .....	37
C. La Trésorerie .....	37
D. Le Patrimoine .....	38
<b>VII. Les restes à recouvrer .....</b>	<b>40</b>

**CONCLUSION**

# LE BUDGET PRINCIPAL 2020

## Analyse du Compte administratif 2020

L'étude du compte administratif doit permettre de donner une vision précise de l'exécution budgétaire de l'année 2020 du Budget Principal.

### I. Présentation

#### A. Principales étapes du Budget Principal en 2020

L'année 2020 s'est déroulée en plusieurs étapes :

Étapes	dates	Délibérations
Débat d'Orientation budgétaire 2020	27/04/2020	Extrait n° 20-08
Vote du Compte Administratif 2019	20/05/2020	Extrait n° 20-17
Affectation des résultats 2019	20/05/2020	Extrait n° 20-20
Vote du Budget Primitif 2020	20/05/2020	Extrait n° 20-21
Vote Décision Modificative n° 1	15/01/2021	Extrait n° 21-01

Le vote préalable du Compte Administratif 2019 au vote du Budget Primitif 2020 a permis d'intégrer les résultats de la gestion 2019 au Budget Primitif.

#### 1) Rappel des résultats antérieurs de la gestion 2019

Les résultats de la gestion 2019 qui ont été pris en compte dans le cadre du Budget Primitif 2020 se répartissent comme suit :

Section	RESULTAT 2019 - Budget Principal						
	Dépenses		Recettes		Résultat net 2019	Résultat 2018	Résultat de clôture 2019
	Prévisions	Réalisations	Prévisions	Réalisations			
Fonctionnement	10 131 190,00 €	7 757 898,15 €	10 131 190,00 €	7 619 099,53 €	- 138 798,62 €	- 292 446,18 €	- 431 244,80 €
Investissement	9 510 749,00 €	1 886 734,23 €	9 510 749,00 €	681 281,96 €	- 1 205 452,27 €	4 333 807,71 €	3 128 355,44 €
<b>Total cumulé</b>	<b>19 641 939,00 €</b>	<b>9 644 632,38 €</b>	<b>19 641 939,00 €</b>	<b>8 300 381,49 €</b>	<b>- 1 344 250,89 €</b>	<b>4 041 361,53 €</b>	<b>2 697 110,64 €</b>

Et ont été affectés de la manière suivante :

- Section de fonctionnement 002 : Résultat reporté : - 431 244,80 €
- Section d'investissement 001 : l'excédent 2019 est inscrit pour 3 128 355,44 €

#### 2) Les enveloppes budgétaires prévisionnelles 2020

Budget Principal	BP 2020	DM1 - 2020	BP + DM1 2020
Fonctionnement	11 445 119,00 €	343 697,00 €	11 788 816,00 €
Investissement	8 942 729,00 €	- 2 458 578,00 €	6 484 151,00 €
<b>Total</b>	<b>20 387 848,00 €</b>	<b>- 2 114 881,00 €</b>	<b>18 272 967,00 €</b>

La décision modificative votée le 15 janvier 2021 a pour mémoire :

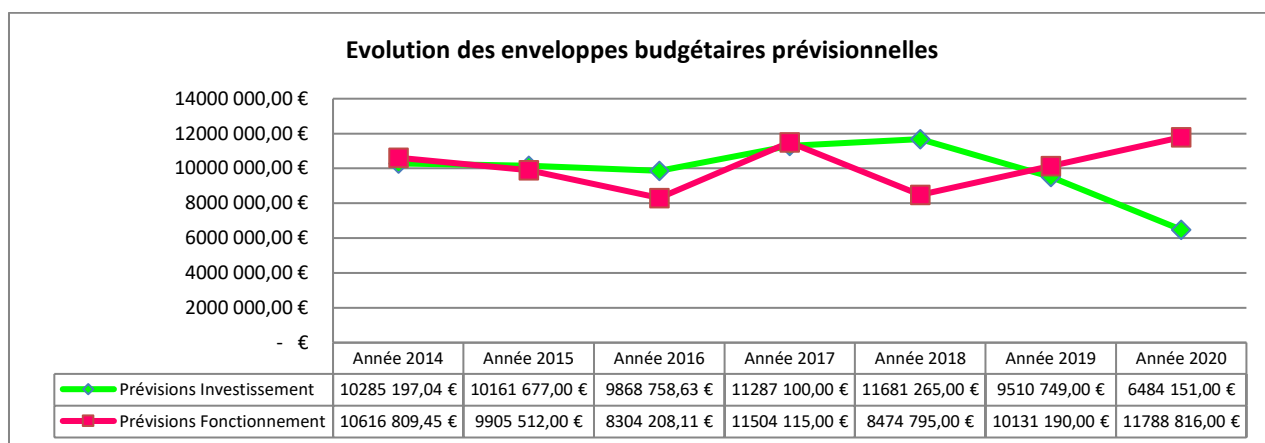
✓ **Pris en compte des observations formulées par le Bureau Syndical élargi à la Commission des Finances du mercredi 30 décembre 2020, à savoir pour la section de fonctionnement :**

- Non intégration de la refonte du programme d'actions 2020 de la CTM ;
- Ajustement du chapitre 012 : charges de personnel ;
- Adaptation du cadre budgétaire.

**Et pour la section d'investissement :**

- Prise en compte de la refonte du programme d'actions 2020 de la CTM
- ✓ **Permis d'adapter le cadre budgétaire :** Reprise d'un excédent d'investissement en section de fonctionnement au titre de l'exercice 2020 pour un montant de **375 442,36 €**.

- ✓ **Procédé à l'ajustement des crédits budgétaires des natures comptables au regard du montant maximum de l'enveloppe programme et des réalisations**
- ✓ **Réalisé la révision des enveloppes du programme d'actions de la CTM en investissement :**  
Une refonte totale des enveloppes prévues initialement au Budget Primitif a été opérée tenant compte d'une part de la spécificité de l'année 2020 quant aux aléas liés à la pandémie du COVID-19, mais aussi des orientations de la nouvelle mandature du PNRM. Par ailleurs, le vote tardif en décembre 2020 par la Collectivité Territoriale de Martinique du programme d'actions 2020 a eu pour conséquence de maintenir une prudence par les services dans la consommation des crédits des programmes financés par la CTM.



## II. Compte administratif

L'exercice 2020 constitue un exercice singulier dans la mesure où l'impact de la pandémie de Covid19 et ses effets sur l'activité du PNRM se sont traduits par :

- ✓ Une diminution des dépenses de fonctionnement, notamment celles liées au fonctionnement des sites, des activités d'animation (fermeture des sites) ;
- ✓ Une moindre réalisation des dépenses d'investissement, liée aux difficultés opérationnelles posées par les mesures de confinement ;

Le compte administratif 2020 du budget principal est en accord avec le compte de gestion 2020. La gestion 2020 fait ressortir les résultats suivants :

Section	Résultat 2020 - Budget Principal						
	Dépenses		Recettes		Résultat net 2020	Résultat 2019	Résultat de clôture 2020
	Prévisions	Réalisations	Prévisions	Réalisations			
Fonctionnement	11 788 816,00 €	6 559 906,69 €	11 788 816,00 €	7 712 282,86 €	1 152 376,17 €	- 431 244,80 €	721 131,37 €
Investissement	6 484 151,00 €	911 459,52 €	6 484 151,00 €	840 406,62 €	- 71 052,90 €	3 128 355,44 €	3 057 302,54 €
<b>Total cumulé</b>	<b>18 272 967,00 €</b>	<b>7 471 366,21 €</b>	<b>18 272 967,00 €</b>	<b>8 552 689,48 €</b>	<b>1 081 323,27 €</b>	<b>2 697 110,64 €</b>	<b>3 778 433,91 €</b>

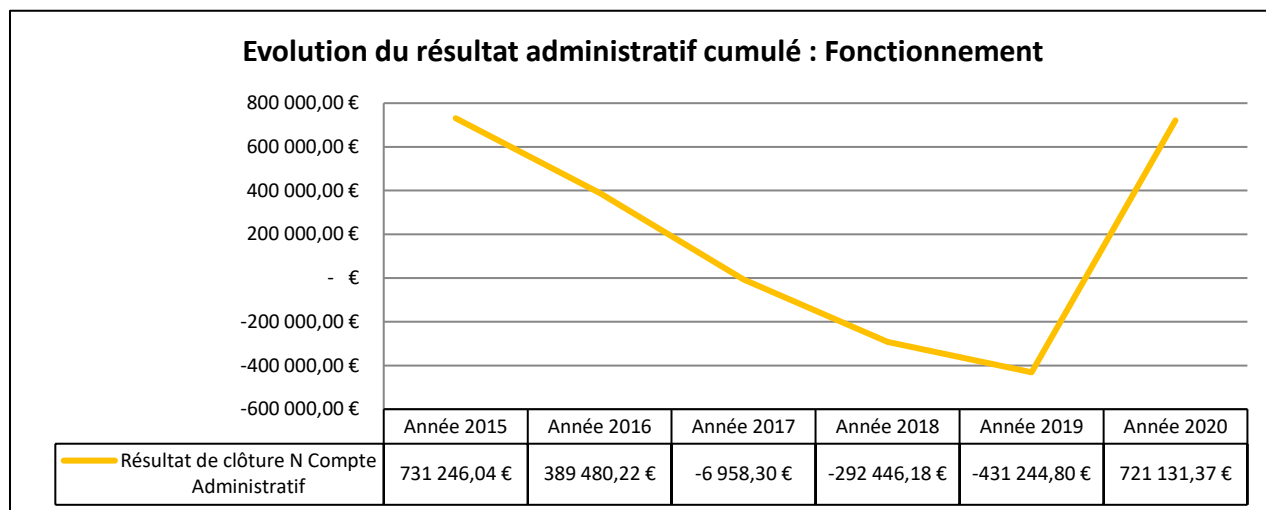
- ✓ La section de fonctionnement dégage un résultat net positif de 1 152 376,17 € auquel vient s'ajouter un report négatif du résultat de la gestion 2019 d'un montant de **431 244,80 €** et porte le résultat de clôture 2020 à **721 131,37 €**.

- ✓ La section d'investissement fait ressortir un résultat net négatif qui s'élève à **71 052,90 €** auquel s'ajoute un excédent de financement de 3 128 355,44 € de la gestion 2019, ce qui porte de résultat de clôture 2020 à **3 057 302,54 €**.

Le résultat cumulé (fonctionnement et investissement) s'établit à **3 778 433,91 €**.

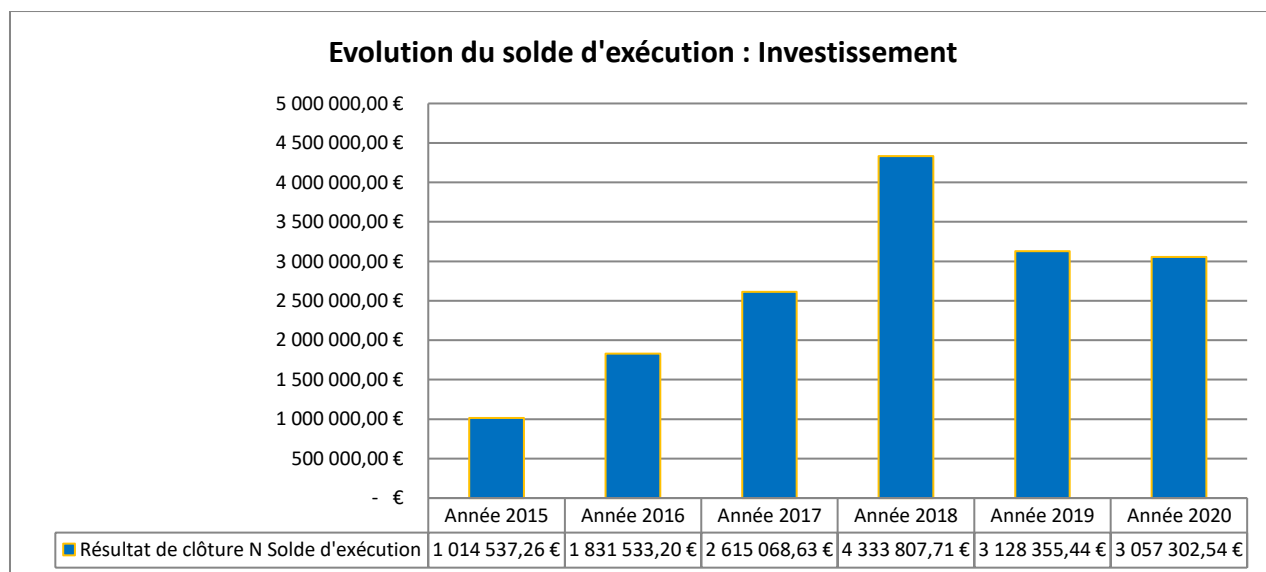
Le retour à l'équilibre de la section de fonctionnement après plusieurs années en déficit a été boosté par :

- ✓ Une réduction des dépenses de fonctionnement liée au ralentissement de l'activité du PNRM ;
- ✓ Un frein mesuré donné aux dépenses de fonctionnement liées au programme d'actions CTM puisque la convention avec le PNRM a été signée seulement en novembre 2020 ;
- ✓ Une nouvelle gouvernance s'attachant à une exécution maîtrisée du budget ;
- ✓ Une adaptation du cadre budgétaire permettant de remonter de la section d'investissement en fonctionnement l'excédent capitalisé d'un montant de 375 442,36 €.



Toutefois, le résultat de fonctionnement positif de 2020 est un résultat à interpréter avec une très grande prudence et peut être trompeur car, la signature tardive de la convention CTM a permis de rattacher les recettes liées au programme d'actions soit 1 705 762,00 € alors que l'ensemble des dépenses n'ont pas été réalisées. C'est donc ce décalage qui impactera directement la gestion 2021 : le programme d'actions CTM 2020 devant être engagé en juin 2021.

La section d'investissement est en excédent depuis 2015 mais enregistre une baisse sensible en 2020 de 2% due au résultat net négatif de - 71 052,90 €. Les recettes ne couvrant pas les dépenses.

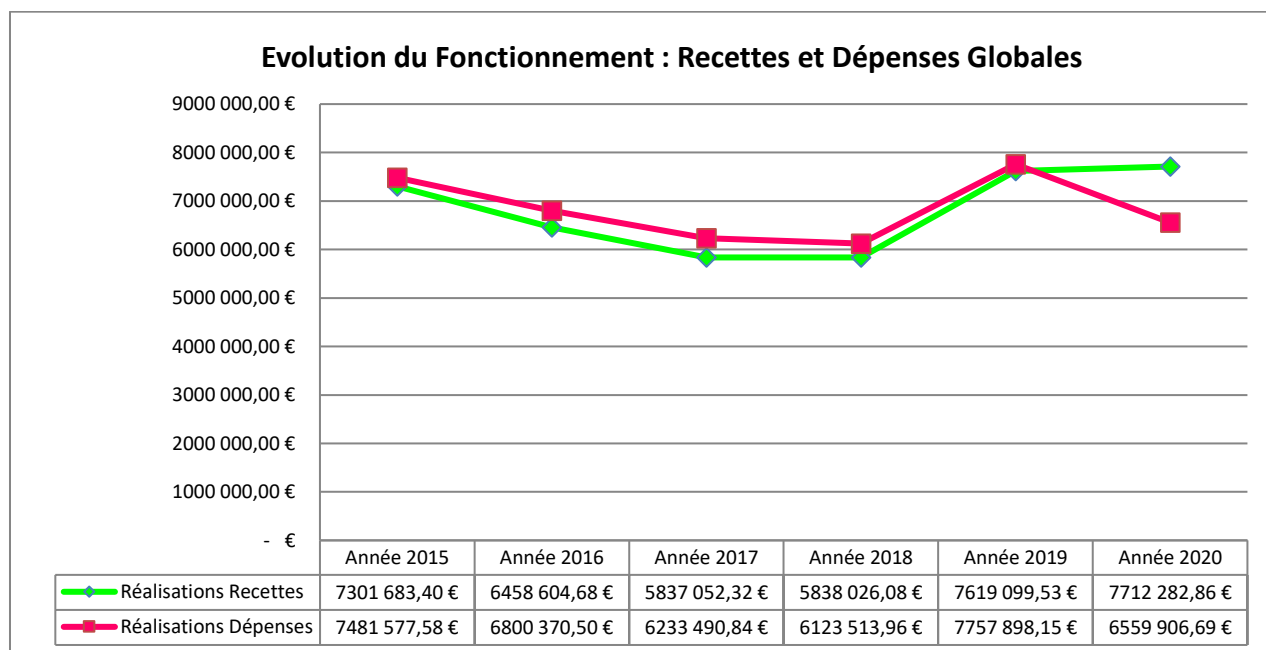




Enfin, les restes à réaliser importants en dépenses et recettes de fonctionnement et qui se répartissent de la manière suivante :

Section	Restes à réaliser 2020 - Budget Principal	
	Dépenses	Recettes
Fonctionnement	1 003 414,82 €	989 994,74 €
Investissement	869 035,41 €	2 616 802,55 €
<b>Total cumulé</b>	<b>1 872 450,23 €</b>	<b>3 606 797,29 €</b>

### III. Analyse de la section de fonctionnement



La crise sanitaire liée au COVID-19 a entraîné un ralentissement de l'activité des services du PNRM en 2020 et a engendré un effet ciseau entre les dépenses et les recettes de fonctionnement. Les avances sur les programmes d'actions ont été perçues mais les dépenses restent à faire.

**Aussi, c'est le décalage entre l'émission des titres de recettes sur la gestion 2020 et la dépense à réaliser en 2021 qui n'autorise pas à dire que cette section en déficit depuis 2017 a retrouvé un équilibre financier permettant de dégager une marge de manœuvre.**

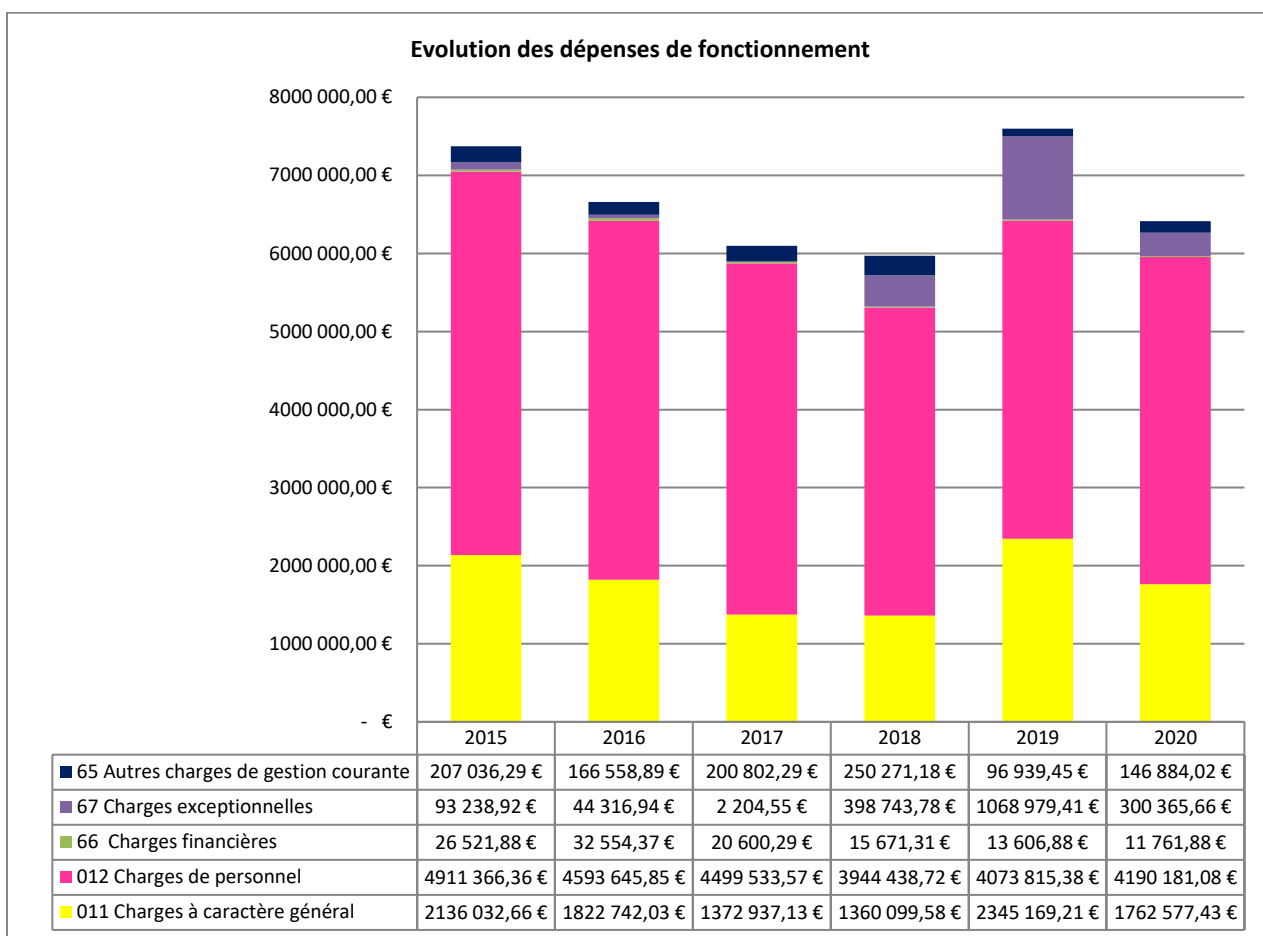
#### A. Dépenses de fonctionnement

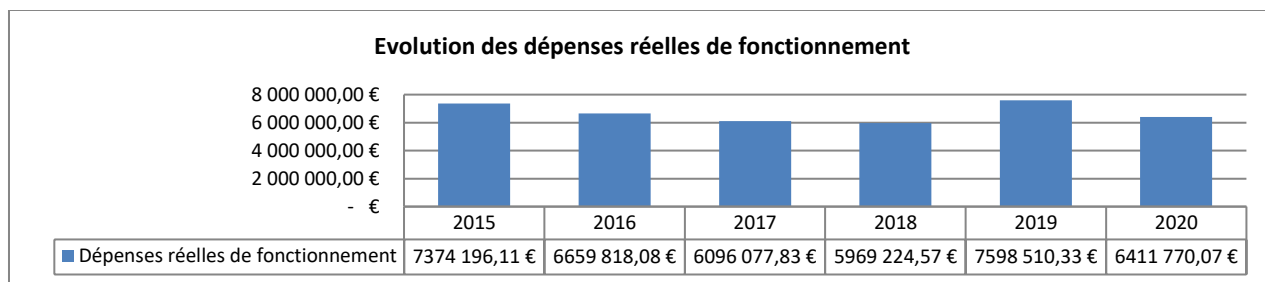
##### 1. Approche Globale

Les dépenses de fonctionnement totalisent 6 163 793.28 € auxquelles s'ajoutent 396 113.41 € de dépenses rattachées soit un total de 6 559 906.69 €. Les charges réelles (hors amortissements) s'élèvent à 6 411 770.07 €. Le taux de réalisation par rapport aux prévisions budgétaires est de 56% soit un montant relativement faible malgré le ralentissement de l'activité. La prévision budgétaire doit être plus précise et plus réaliste notamment concernant les moyens humains du PNRM à porter un tel programme.

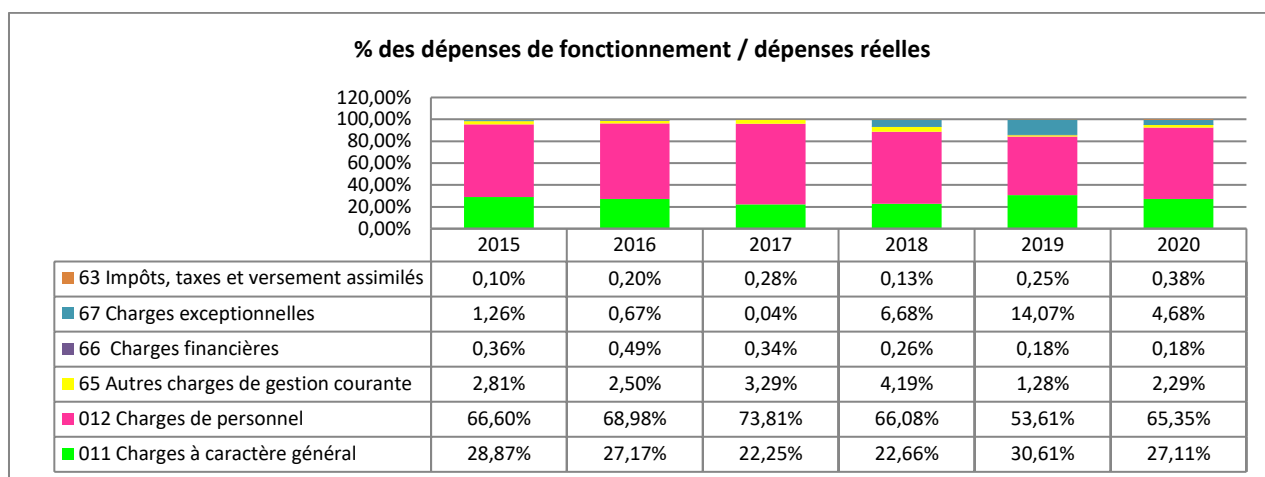
**Dépenses de Fonctionnement**

	BP 2020	DM1	BP + DM1	Réalisations	Rattachements	Total Réalisations	Reports	Crédits à annuler	% de réalisation
Déficit reporté	431 244,80 €		431 244,80 €						
Charges à caractère général	5 352 321,38 €	276 261,16 €	5 628 582,54 €	1 384 964,02 €	377 613,41 €	1 762 577,43 €	998 206,50 €	2 867 798,61 €	31%
Charges de personnel	4 084 400,00 €	139 000,00 €	4 223 400,00 €	4 190 181,08 €		4 190 181,08 €	208,32 €	33 010,60 €	99%
Autres charges de gestion courante	225 284,80 €	14 040,00 €	239 324,80 €	128 384,02 €	18 500,00 €	146 884,02 €	5 000,00 €	87 440,78 €	61%
Charges financières	12 000,00 €		12 000,00 €	11 761,88 €		11 761,88 €		238,12 €	98%
Charges exceptionnelles	95 723,52 €	585 193,90 €	680 917,42 €	300 365,66 €		300 365,66 €		380 551,76 €	44%
Dépenses imprévues		191 599,08 €	191 599,08 €					191 599,08 €	
<b>Total 1 - Dépenses Réelles de fonctionnement</b>	<b>10 200 974,50 €</b>	<b>1 206 094,14 €</b>	<b>11 407 068,64 €</b>	<b>6 015 656,66 €</b>	<b>396 113,41 €</b>	<b>6 411 770,07 €</b>	<b>1 003 414,82 €</b>	<b>3 560 638,95 €</b>	<b>56%</b>
Virement à la section d'investissement	1 091 044,50 €	-862 397,14 €	228 647,36 €					228 647,36 €	
Opérations d'ordre	153 100,00 €		153 100,00 €	148 136,62 €		148 136,62 €		4 963,38 €	97%
<b>Total 2 - Dépenses d'ordre</b>	<b>1 244 144,50 €</b>	<b>-862 397,14 €</b>	<b>381 747,36 €</b>	<b>148 136,62 €</b>		<b>148 136,62 €</b>		<b>233 610,74 €</b>	<b>39%</b>
<b>Total dépenses de fonctionnement</b>	<b>11 445 119,00 €</b>	<b>343 697,00 €</b>	<b>11 788 816,00 €</b>	<b>6 163 793,28 €</b>	<b>396 113,41 €</b>	<b>6 559 906,69 €</b>	<b>1 003 414,82 €</b>	<b>3 794 249,69 €</b>	<b>56%</b>
Programmes d'actions	6 257 591,05 €	-862 397,14 €	5 395 193,91 €	1 342 116,01 €	236 881,64 €	1 578 997,65 €	872 053,81 €	2 944 142,45 €	29%
ADM	5 187 527,95 €	1 206 094,14 €	6 393 622,09 €	4 821 677,27 €	159 231,77 €	4 980 909,04 €	131 361,01 €	850 107,24 €	78%
<b>Total dépenses de fonctionnement</b>	<b>11 445 119,00 €</b>	<b>343 697,00 €</b>	<b>11 788 816,00 €</b>	<b>6 163 793,28 €</b>	<b>396 113,41 €</b>	<b>6 559 906,69 €</b>	<b>1 003 414,82 €</b>	<b>3 794 249,69 €</b>	<b>56%</b>

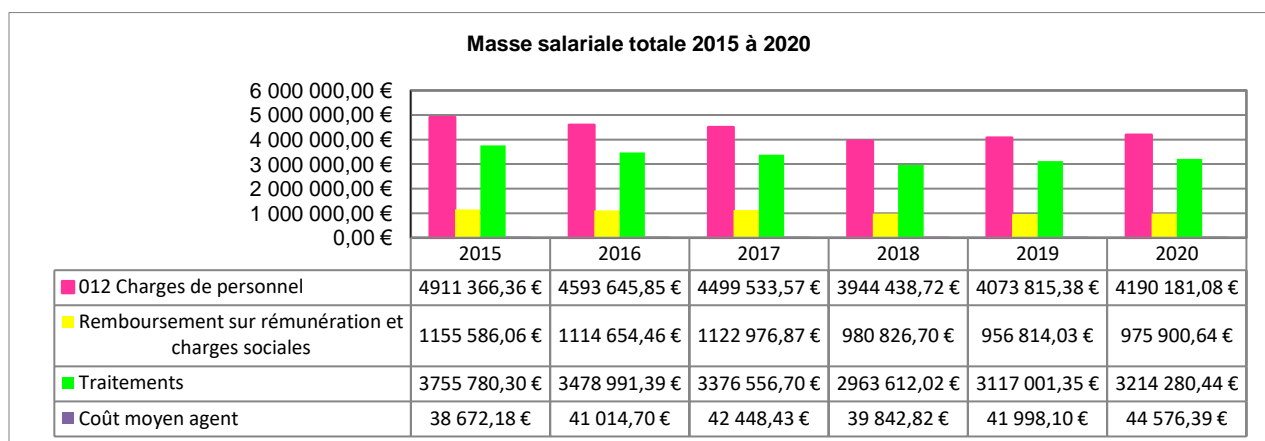




Les dépenses réelles moyenne de fonctionnement depuis 2015 s'établissent à 6 668 266.15 €. C'est donc un léger ralentissement de ces dépenses qui est constaté en 2020.



Ce sont les charges de personnel qui représentent 65 % dépenses réelles et/ou 69 % des dépenses réelles hors charges exceptionnelles et constituent la charge principale des dépenses de fonctionnement.



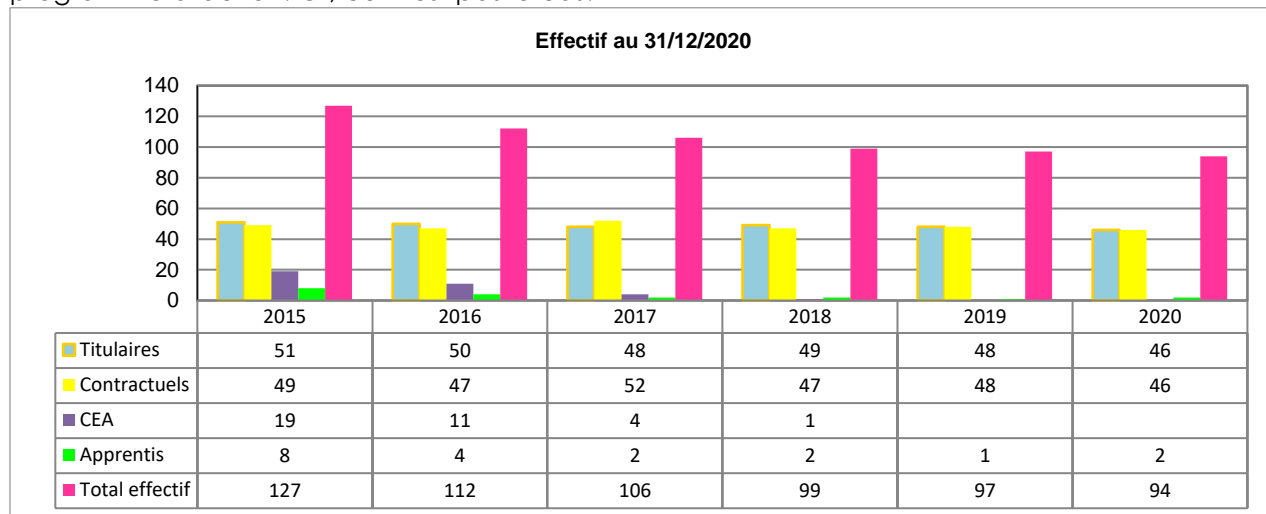
L'effectif au 31 décembre 2020 était constitué comme suit pour le budget principal :

- ✓ 46 agents titulaires (dont 2 en disponibilité et 1 en détachement). Deux agents titulaires sont sortis de l'effectif : un décès et un départ en retraite ;
- ✓ 46 agents contractuels ;
- ✓ 2 apprentis.

Soit un effectif total de 94 agents pour un salaire moyen de 44 576.39 € charges comprises en augmentation de 6 % par rapport à 2019.

Le coût moyen des salaires par agent et par an n'est donc pas forcément représentatif : une disparité entre les agents existe.

On aurait pu penser que ce coût moyen par agent augmentant, l'accent aurait été mis sur l'ingénierie et les compétences au détriment de la politique sociale (moins d'agents en insertion dans le cadre d'ACI) ce qui théoriquement aurait permis d'augmenter le taux de réalisation du programme d'action. Or, ce n'est pas le cas.



Le deuxième poste de dépenses prépondérant au compte administratif 2020, sont les charges à caractère général avec un taux de 27 % des dépenses réelles. Ce taux reste dans la moyenne des années précédentes.

Les charges à caractère général concernent pour 29 % des dépenses de l'administration générale et pour 71 % des dépenses liées aux programmes d'actions.

## 2. Approche par programmes d'actions

L'approche globale doit être complétée par un tableau de répartition par programme permettant une analyse plus fine des dépenses de fonctionnement par service gestionnaire.

Les programmes d'actions représentent environ 29 % des dépenses de fonctionnement total en 2020. Ceci s'explique en partie par le vote tardif en novembre 2020 du programme d'actions de la CTM incitant à la prudence des dépenses. Néanmoins, sur les 1 578 997,65 € de dépenses de fonctionnement des programmes d'actions 885 376,63 € sont issues des programmes 2020 soit 56%. Un toilettage des programmes d'actions a été réalisé mais il convient de le poursuivre au regard des crédits à annuler sur l'année 2020 afin de savoir s'il est opportun de maintenir ou non ces programmes au Budget 2021. Cette décision de ne pas continuer certains programmes impliquera nécessairement le remboursement des avances versées.

Services Gestionnaires – Dépenses de fonctionnement	BP	DM1	BP+DM1	Réalisations	Reports	Crédits à annuler	% réalisation
Direction de l'Administration Générale	5 187 527,95 €	1 206 094,14 €	6 393 622,09 €	4 980 909,04 €	131 361,01 €	850 107,24 €	78%
Communication	352 129,77 €		352 129,77 €	217 357,55 €	11 992,70 €	122 779,52 €	62%
Aménagement et Gestion des Sites	834 153,03 €	- 770 344,71 €	63 808,32 €	10 201,97 €	257,10 €	53 349,25 €	16%
Animation du Territoire	450 799,15 €	- 192,03 €	450 607,12 €	443 875,98 €	20 455,47 €	- 13 724,33 €	99%
Développement Local	1 682 837,98 €	- 26 736,75 €	1 656 101,23 €	609 623,78 €	670 392,39 €	376 085,06 €	37%
Direction Générale des Services	930 063,12 €	600,00 €	930 663,12 €	100 168,29 €	45 439,49 €	785 055,34 €	11%
Protection et Aménagement du Territoire	2 007 608,00 €	- 65 723,65 €	1 941 884,35 €	197 770,08 €	123 516,66 €	1 620 597,61 €	10%
<b>Sous total programmes d'actions</b>	<b>6 257 591,05 €</b>	<b>- 862 397,14 €</b>	<b>5 395 193,91 €</b>	<b>1 578 997,65 €</b>	<b>872 053,81 €</b>	<b>2 944 142,45 €</b>	<b>29%</b>
<b>Total Dépenses de fonctionnement</b>	<b>11 445 119,00 €</b>	<b>343 697,00 €</b>	<b>11 788 816,00 €</b>	<b>6 559 906,69 €</b>	<b>1 003 414,82 €</b>	<b>3 794 249,69 €</b>	<b>56%</b>

**DEPENSES DE FONCTIONNEMENT**

PROGRAMMES	ACTIONS	ANNEE	SERVICE GESTIONNAIRE	I/F	BP 2020	DM1 2020	BP+DM1 2020	Réalisé 2020	RAR 2020	Crédits à annuler 2020
A425CI1711	Communication Institutionnelle	2017	COM	F	6 245,71 €		6 245,71 €	5 995,71 €		250,00 €
A425CI1812	Communication externe	2018	COM	F	43,20 €		43,20 €		43,20 €	
A425CI1813	Communication institutionnelle	2018	COM	F	2 174,45 €		2 174,45 €			2 174,45 €
A425CI1914	Communication	2019	COM	F	10 666,41 €		10 666,41 €	139 666,41 €		- 129 000,00 €
A423VP2010	Promotion et valorisation des sites	2020	COM	F	70 000,00 €		70 000,00 €	7 171,04 €	2 593,60 €	60 235,36 €
A425CI2015	Communication Institutionnelle	2020	COM	F	309 500,00 €		309 500,00 €	25 689,29 €	7 424,60 €	276 386,11 €
A425CI2016	Communication actions de directions du PNRM	2020	COM	F	72 500,00 €		72 500,00 €	38 835,10 €	1 931,30 €	31 733,60 €
<b>Total</b>					<b>471 129,77 €</b>		<b>471 129,77 €</b>	<b>217 357,55 €</b>	<b>11 992,70 €</b>	<b>241 779,52 €</b>
<b>Charges de personnel</b>					- 119 000,00 €		- 119 000,00 €			- 119 000,00 €
<b>Total final</b>					<b>352 129,77 €</b>		<b>352 129,77 €</b>	<b>217 357,55 €</b>	<b>11 992,70 €</b>	<b>122 779,52 €</b>

**DEPENSES DE FONCTIONNEMENT**

PROGRAMMES	ACTIONS	ANNEE	SERVICE GESTIONNAIRE	I/F	BP 2020	DM1 2020	BP+DM1 2020	Réalisé 2020	RAR 2020	Crédits à annuler 2020
A104EO1205	Aménagement du Domaine d'Emeraude (2 <sup>ème</sup> tranche - Esplanade)	2012	DAGS	F	25 000,00 €	- 25 000,00 €		191,03 €		- 191,03 €
A104RC1302	Aménagement de l'accueil et desserte de la RNC	2013	DAGS	F	68 259,65 €	- 17 000,00 €	51 259,65 €			51 259,65 €
A104AI1402	Réalisation de l'aménagement du 1er abri de la Montagne Pelée - Rénovation de l'Aileron	2014	DAGS	F	253 750,00 €	- 253 750,00 €				
A104DU1404	Muséographie	2014	DAGS	F	28 404,00 €	- 28 404,00 €				
A104DU1607	Etudes archéologiques du château DUBUC	2016	DAGS	F	346 453,00 €	- 346 453,00 €				
A104ME1801	Equipement et matériels Sites	2016	DAGS	F	642,00 €		642,00 €			642,00 €
A104ES1705	Fonctionnement des sites	2017	DAGS	F	1 454,89 €		1 454,89 €		257,10 €	1 197,79 €
A104DU1505	Château Dubuc : restauration magasin du débarcadère / Réhabilitation de la purgerie	2018	DAGS	F	99 737,71 €	- 99 737,71 €				
A104ES1806	Fonctionnement des sites du PNRM	2018	DAGS	F	329,51 €		329,51 €			329,51 €
A419SI1201	Aménagement du siège du PNRM	2018	DAGS	F	10 122,27 €		10 122,27 €	10 010,94 €		111,33 €
<b>Total</b>					<b>834 153,03 €</b>	<b>- 770 344,71 €</b>	<b>63 808,32 €</b>	<b>10 201,97 €</b>	<b>257,10 €</b>	<b>53 349,25 €</b>

**DEPENSES DE FONCTIONNEMENT**

PROGRAMMES	ACTIONS	ANNEE	SERVICE GESTIONNAIRE	I/F	BP 2020	DM1 2020	BP+DM1 2020	Réalisé 2020	RAR 2020	Crédits à annuler 2020
A425EE1507	Création de supports pédagogiques et manifestations à destination des scolaires et d'un public plus large	2015	DAT	F	68,58 €		68,58 €			68,58 €
A423AT1715	Découvrir le patrimoine autrement (randonnées terrestres et nautiques)	2017	DAT	F	7 864,41 €		7 864,41 €			7 864,41 €
A425EE1805	Manifestations éducation environnement	2018	DAT	F	15,52 €		15,52 €			15,52 €
A423AT1824	Animation Val d'Or	2018	DAT	F	36,14 €		36,14 €			36,14 €
A423AT1928	Valorisation du patrimoine naturel et culturel	2019	DAT	F	17 731,83 €		17 731,83 €	10 329,57 €		7 402,26 €
A423AT1927	Animation Val D'Or *Annulation rattachement à la suite de compensation conventionnelle	2019	DAT	F	1 082,67 €		1 082,67 €	122 000,00 €		- 120 917,33 €
A108AP1811	Villes et villages fleuris	2018	DAT	F		- 192,03 €	- 192,03 €			- 192,03 €
A425EE2007	Education à l'environnement	2020	DAT	F	20 000,00 €		20 000,00 €			20 000,00 €
A425EE2008	Création de supports pédagogiques	2020	DAT	F	10 000,00 €		10 000,00 €	1 850,00 €		8 150,00 €
A104EQ2002	Activités Equestres	2020	DAT	F	227 000,00 €		227 000,00 €	10 023,77 €	3 054,69 €	213 921,54 €
A423AT2029	Découvrir le patrimoine autrement	2020	DAT	F	107 100,00 €		107 100,00 €	126 922,35 €	350,00 €	- 20 172,35 €
A423ES2005	Evènementiels sur les sites du Parc	2020	DAT	F	60 000,00 €		60 000,00 €	172 750,29 €	17 050,78 €	- 129 801,07 €
A423AT2030	Grand Prix du Parc Aviron	2020	DAT	F	18 200,00 €		18 200,00 €			18 200,00 €
A423AT2031	Grand prix du Parc "Mulets"	2020	DAT	F	18 200,00 €		18 200,00 €			18 200,00 €
A423VP2009	Trophées du Patrimoine	2020	DAT	F	95 000,00 €		95 000,00 €			95 000,00 €
<b>Total</b>					<b>582 299,15 €</b>	<b>- 192,03 €</b>	<b>582 107,12 €</b>	<b>443 875,98 €</b>	<b>20 455,47 €</b>	<b>117 775,67 €</b>
<b>Charges de personnel</b>					<b>-131 500,00 €</b>		<b>-131 500,00 €</b>			<b>-131 500,00 €</b>
<b>Total final</b>					<b>450 799,15 €</b>	<b>-192,03 €</b>	<b>450 607,12 €</b>	<b>443 875,98 €</b>	<b>20 455,47 €</b>	<b>- 13 724,33 €</b>

**DEPENSES DE FONCTIONNEMENT**

PROGRAMMES	ACTIONS	ANNEE	SERVICE GESTIONNAIRE	I/F	BP 2020	DM1 2020	BP+DM1 2020	Réalisé 2020	RAR 2020	Crédits à annuler 2020
A214CE1403	Projet de conservation des espèces fruitières	2014	DDLDF	F	30 400,00 €	- 10 400,00 €	20 000,00 €			20 000,00 €
A213AD1608	Caractérisation et valorisation du cochon noir	2016	DDLDF	F	73 760,85 €		73 760,85 €		73 760,85 €	
A108AP1811	Concours National des Villes et villages fleuris	2018	DDLDF	F	3 864,24 €	192,03 €	4 056,27 €	3 672,21 €	250,18 €	133,88 €
A213AD1825	Valorisation de la Marque	2018	DDLDF	F		600,00 €	600,00 €			600,00 €
A213AD1827	Mission chlordécone	2018	DDLDF	F	11 178,00 €	- 9 461,00 €	1 717,00 €			1 717,00 €
A108AP1914	Concours national des villes et villages fleuris	2019	DDLDF	F	2 147,08 €		2 147,08 €	1 894,08 €	253,00 €	
A108AP1915	Floralies de Nantes	2019	DDLDF	F	5 925,06 €		5 925,06 €	8 000,00 €	3 746,34 €	- 5 821,28 €
A213AD1719	Etude et recherche Agro –environnement – Fonds Bourlets	2019	DDLDF	F	58 229,83 €	- 7 067,78 €	51 162,05 €	31 894,23 €	196,38 €	19 071,44 €
A213AD1928	La Marque	2019	DDLDF	F	3 954,35 €		3 954,35 €	314,65 €	2 604,84 €	1 034,86 €
A213AD1932	TransAgriDom	2019	DDLDF	F				1 272,00 €		- 1 272,00 €
A423AT1825	Pratique de l'aviron	2019	DDLDF	F	6 659,79 €	- 600,00 €	6 059,79 €	4 800,00 €	3 571,47 €	- 2 311,68 €
A108AP1913	Floralies de Martinique	2019	DDLDF	F				191 665,53 €	44 581,35 €	- 236 246,88 €
A108AP2016	Villes et villages fleuris	2020	DDLDF	F	60 000,00 €		60 000,00 €	1 268,89 €	488,25 €	58 242,86 €
A213AD1724	Projet Interreg - Myconova	2020	DDLDF	F	600 748,00 €		600 748,00 €	11 333,00 €	210 490,00 €	378 925,00 €
A213AD2033	Valorisation de la Marque	2020	DDLDF	F	24 246,00 €		24 246,00 €	14 640,18 €	5 592,17 €	4 013,65 €
A213AD2034	Projet "Cochon noir"	2020	DDLDF	F	52 218,00 €		52 218,00 €	11 188,23 €	5 821,84 €	35 207,93 €
A213AD2035	Projet "Café"	2020	DDLDF	F	102 200,00 €		102 200,00 €	61 134,94 €	9 844,28 €	31 220,78 €
A213AD2036	Projet Zéro Chlordécone	2020	DDLDF	F	53 000,00 €		53 000,00 €			53 000,00 €
A422IF2001	Institut de Formation	2020	DDLDF	F	100 000,00 €		100 000,00 €			100 000,00 €
A424PM1705	Projet Interreg - OSAIN	2020	DDLDF	F	835 706,80 €		835 706,80 €	266 545,84 €	309 191,44 €	259 969,52 €
<b>Total</b>					<b>2 024 238,00 €</b>	<b>- 26 736,75 €</b>	<b>1 997 501,25 €</b>	<b>609 623,78 €</b>	<b>670 392,39 €</b>	<b>717 485,08 €</b>
<b>Charges de personnel</b>					-341 400,02 €		-341 400,02 €			-341 400,02 €
<b>Total final</b>					<b>1 682 837,98 €</b>	<b>- 26 736,75 €</b>	<b>1 656 101,23 €</b>	<b>609 623,78 €</b>	<b>670 392,39 €</b>	<b>376 085,06 €</b>

**DEPENSES DE FONCTIONNEMENT**

PROGRAMMES	ACTIONS	ANNEE	SERVICE GESTIONNAIRE	I/F	BP 2020	DM1 2020	BP+DM1 2020	Réalisé 2020	RAR 2020	Crédits à annuler 2020
A104VA1605	Vatable	2016	DGS	F				130,00 €		- 130,00 €
A419EI1804	Equipements informatiques, réseaux et de télécommunication	2018	DGS	F	15 856,99 €		15 856,99 €	2 484,65 €		13 372,34 €
A104ES1907	Equipement des sites du PNRM	2019	DGS	F	16 674,28 €		16 674,28 €	15 548,15 €	1 592,84 €	- 466,71 €
A104GS1802	Plan d'actions marketing des sites	2019	DGS	F	9 837,30 €		9 837,30 €	3 268,95 €	1 237,05 €	5 331,30 €
A108AP1913	Floralies de Martinique	2019	DGS	F	403 093,13 €		403 093,13 €	1 302,00 €	2 770,15 €	399 020,98 €
A419EI1905	Equipements informatiques, réseaux et de télécommunication	2019	DGS	F	33 961,42 €	600,00 €	34 561,42 €	15 938,22 €	11 194,10 €	7 429,10 €
A104ES2008	Matériels et équipements pour les sites	2020	DGS	F	47 500,00 €		47 500,00 €	44 542,34 €	25 291,10 €	- 22 333,44 €
A104GS2003	Chargé de mission "gestion des sites"	2020	DGS	F	70 285,00 €		70 285,00 €			70 285,00 €
A104GS2004	Aménagement et marketing des sites	2020	DGS	F	225 000,00 €		225 000,00 €	1 366,30 €	358,05 €	223 275,65 €
A104GS2005	Gestion des sites - Equipes techniques mobiles d'entretien	2020	DGS	F	120 400,00 €		120 400,00 €	5 106,17 €	1 021,95 €	114 271,88 €
A108AP2017	Valorisation Parc des Floralies des Trois-Ilets	2020	DGS	F	116 000,00 €		116 000,00 €			116 000,00 €
A419EI2006	Equipements informatiques, réseaux et de télécommunication	2020	DGS	F	183 600,00 €		183 600,00 €	5 574,87 €	1 298,75 €	176 726,38 €
A419PA2002	Acquisition de véhicules	2020	DGS	F				4 480,91 €	325,50 €	- 4 806,41 €
A427CH1801	Evaluation de la Charte	2020	DGS	F	55 000,00 €		55 000,00 €	425,73 €	350,00 €	54 224,27 €
<b>Total</b>					<b>1 297 208,12 €</b>	<b>600,00 €</b>	<b>1 297 808,12 €</b>	<b>100 168,29 €</b>	<b>45 439,49 €</b>	<b>1 152 200,34 €</b>
<b>Charges de personnel</b>					-367 145,00 €		- 367 145,00 €			- 367 145,00 €
<b>Total final</b>					<b>930 063,12 €</b>	<b>600,00 €</b>	<b>930 663,12 €</b>	<b>100 168,29 €</b>	<b>45 439,49 €</b>	<b>785 055,34 €</b>



**DEPENSES DE FONCTIONNEMENT**

PROGRAMMES	ACTIONS	ANNEE	SERVICE GESTIONNAIRE	I/F	BP 2020	DM1 2020	BP+DM1 2020	Réalisé 2020	RAR 2020	Crédits à annuler 2020
A425CI1813	Communication institutionnelle	2018	DPAT	F				2 730,00 €		- 2 730,00 €
A106GF1702	Valorisation des terrains du conservatoire du littoral (mangroves) - chargé de mission	2019	DPAT	F	1 849,75 €		1 849,75 €			1 849,75 €
A102EB1203	Etudes sur la biodiversité (limicoles, cétacés, éradication des espèces invasives)	2012	DPAT	F	11 999,52 €		11 999,52 €	11 999,52 €		
A102EB1506	Etudes sur la biodiversité (champignon, aechmea, spherodactyles, sargasses...)	2015	DPAT	F	2 097,06 €		2 097,06 €	- 52,94 €		2 150,00 €
A102EB1609	Mise en place d'un suivi des populations de chauves-souris de Martinique	2016	DPAT	F	17 902,00 €		17 902,00 €	5 689,46 €		12 212,54 €
A102EB1811	Programme Life BIODIV'OM- Conservation du Moqueur gorge-blanche	2019	DPAT	F	95,00 €		95,00 €			95,00 €
A102EB1811	LIFE BIODIV'OM - Conservation du Moqueur gorge blanche	2020	DPAT	F	196 332,16 €		196 332,16 €	527,51 €	238,70 €	195 565,95 €
A102EB1913	Connaissance de la Biodiversité	2019	DPAT	F	1 800,00 €		1 800,00 €	1 800,00 €		
A102EB1914	Etude préalable sur les marigots	2020	DPAT	F	40 000,00 €		40 000,00 €	9 000,00 €		31 000,00 €
A102EB1915	Contribution au PNA IGUANE	2019	DPAT	F	30 000,00 €		30 000,00 €	12 000,00 €		18 000,00 €
A102EB2016	Réalisation Atlas de de la biodiversité Nord	2020	DPAT	F	155 000,00 €	1 000,00 €	156 000,00 €			156 000,00 €
A102EB2017	Suivi des populations de chauves-souris et sensibilisation du public	2020	DPAT	F	40 000,00 €	7 000,00 €	47 000,00 €			47 000,00 €
A102OB1706	Développement de l'Observatoire Martiniquais de la Biodiversité (OMB)	2017	DPAT	F	225 504,07 €	7 250,00 €	232 754,07 €	2 706,25 €	21 155,68 €	208 892,14 €
A102OB1908	Fonctionnement de l'Observatoire Martiniquais de la Biodiversité	2019	DPAT	F	44 747,35 €		44 747,35 €	19 378,15 €	446,22 €	24 922,98 €
A102OB2009	Poursuite appui OMB	2020	DPAT	F	62 231,00 €		62 231,00 €		27 917,05 €	34 313,95 €
A103EB1902	Restauration de l'Ancien Lit de la Rivière Lézarde et Reconstitution d'une forêt marécageuse	2019	DPAT	F	24 512,00 €		24 512,00 €			24 512,00 €
A103GS2001	Mise en œuvre de la procédure OGS Salines	2020	DPAT	F	293 720,00 €		293 720,00 €			293 720,00 €
A103MA1601	Fonctionnement de la réserve naturelle régionale « Réserve marine Albert FALCO » du Prêcheur	2016	DPAT	F	255 431,50 €		255 431,50 €	8 180,33 €	5 761,75 €	241 489,42 €
A103RN1708	RNNC Travaux exceptionnels - Pointe Caracoli	2020	DPAT	F	44 566,00 €	- 44 566,00 €				

**DEPENSES DE FONCTIONNEMENT**

PROGRAMMES	ACTIONS	ANNEE	SERVICE GESTIONNAIRE	I/F	BP 2020	DM1 2020	BP+DM1 2020	Réalisé 2020	RAR 2020	Crédits à annuler 2020
A103RN1809	Fonctionnement des RNN	2018	DPAT	F	16 381,60 €	- 4 930,80 €	11 450,80 €	10 950,80 €		500,00 €
A103RN1910	Fonctionnement des réserves naturelles nationales	2019	DPAT	F	5 425,00 €		5 425,00 €	15 425,00 €		- 10 000,00 €
A103RN1911	Télésurveillance de la RNNISA	2019	DPAT	F	14 500,00 €		14 500,00 €			14 500,00 €
A103RN2012	Fonctionnement des réserves naturelles nationales	2020	DPAT	F	330 314,00 €		330 314,00 €	32 770,42 €	19 821,60 €	277 721,98 €
A103SA1604	RNISA Travaux exceptionnels	2016	DPAT	F	3 476,85 €	- 3 476,85 €				
A103UN1905	Mise en œuvre de la candidature à l'UNESCO	2019	DPAT	F	21 376,30 €		21 376,30 €	15 436,12 €	5 471,98 €	468,20 €
A103UN2006	Finalisation procédure UNESCO	2020	DPAT	F	250 000,00 €		250 000,00 €	10 627,03 €	5 207,55 €	234 165,42 €
A103UN2007	Plan de gestion patrimoine mondial UNESCO	2020	DPAT	F	380 000,00 €		380 000,00 €	227,60 €		379 772,40 €
A105PN2001	Service Police de la Nature du PNRM	2020	DPAT	F	260 000,00 €		260 000,00 €	9 570,66 €	20 559,64 €	229 869,70 €
A106GF1702	Valorisation des terrains du conservatoire du littoral (mangroves)	2020	DPAT	F	76 000,00 €	- 28 000,00 €	48 000,00 €	1 849,75 €		46 150,25 €
A107AC1901	Atlas de la biodiversité communale	2019	DPAT	F	155 000,00 €		155 000,00 €			155 000,00 €
A107PP1202	Réalisation de plans communaux de paysages	2012	DPAT	F	50 000,00 €		50 000,00 €	17 000,00 €		33 000,00 €
A214JE2001	Jardin expérimental de plantes remarquables	2020	DPAT	F				9 954,42 €	16 936,49 €	- 26 890,91 €
<b>Total</b>					<b>3 010 261,16 €</b>	<b>- 65 723,65 €</b>	<b>2 944 537,51 €</b>	<b>197 770,08 €</b>	<b>123 516,66 €</b>	<b>2 623 250,77 €</b>
<b>Charges de personnel</b>					1 002 653,16 €		1 002 653,16 €			1 002 653,16 €
<b>Total final</b>					<b>2 007 608,00 €</b>	<b>- 65 723,65 €</b>	<b>1 941 884,35 €</b>	<b>197 770,08 €</b>	<b>123 516,66 €</b>	<b>1 620 597,61 €</b>

<b>Total</b>					<b>8 219 289,23 €</b>	<b>- 862 397,14 €</b>	<b>7 356 892,09 €</b>	<b>1 578 997,65 €</b>	<b>872 053,81 €</b>	<b>4 905 840,63 €</b>
<b>Charges de personnel</b>					- 1 961 698,18 €		- 1 961 698,18 €			- 1 961 698,18 €
<b>Total final</b>					<b>6 257 591,05 €</b>	<b>- 862 397,14 €</b>	<b>5 395 193,91 €</b>	<b>1 578 997,65 €</b>	<b>872 053,81 €</b>	<b>2 944 142,45 €</b>

## B. Recettes de fonctionnement

### 1. Approche globale

Les recettes de fonctionnement ont été réalisées à 99 % du budget prévisionnel pour les recettes qui relèvent de l'administration générale et à 43 % pour les recettes qui relèvent des programmes d'actions. L'ensemble des recettes de fonctionnement ont été réalisées à hauteur de 65 %.

Les recettes CTM représentent 79 % des recettes globales pour les programmes d'actions puis on retrouve l'Etat avec 10 % et les fonds européens avec 6.7 %.

L'année 2020 marque donc encore une forte dépendance du PNRM des financements CTM dans le cadre des programmes d'actions.

Recettes de Fonctionnement									
	BP 2020	DM1	BP + DM1	Titres émis	Rattachements	Total Réalisations	Restes à Réaliser	Crédits à annuler	% de réalisation/ recettes totales
Atténuation de charges		4 300,00 €	4 300,00 €	8 409,48 €		8 409,48 €		- 4 109,48 €	196%
Produits des services	119 824,68 €	- 33 045,78 €	86 778,90 €	10 521,60 €		10 521,60 €		76 257,30 €	12%
Dotations et participations	11 055 340,11 €	- 2 999,30 €	11 052 340,81 €	4 140 011,89 €	2 961 892,21 €	7 101 904,10 €	989 994,74 €	2 960 441,97 €	64%
Autres produits de gestion courante	9,99 €	- 0,28 €	9,71 €	1,58 €		1,58 €		8,13 €	16%
Produits exceptionnels	19 944,22 €		19 944,22 €	13 451,52 €		13 451,52 €		6 492,70 €	67%
<b>Total 1 - RRF</b>	<b>11 195 119,00 €</b>	<b>- 31 745,36 €</b>	<b>11 163 373,64 €</b>	<b>4 172 396,07 €</b>	<b>2 961 892,21 €</b>	<b>7 134 288,28 €</b>	<b>989 994,74 €</b>	<b>3 039 090,62 €</b>	<b>64%</b>
Recettes d'ordre	250 000,00 €	375 442,36 €	625 442,36 €	577 994,58 €		577 994,58 €		47 447,78 €	92%
<b>Total</b>	<b>11 445 119,00 €</b>	<b>343 697,00 €</b>	<b>11 788 816,00 €</b>	<b>4 750 390,65 €</b>	<b>2 961 892,21 €</b>	<b>7 712 282,86 €</b>	<b>989 994,74 €</b>	<b>3 086 538,40 €</b>	<b>65%</b>
Programmes d'actions	7 129 797,01 €		7 129 797,01 €	161 222,85 €	2 937 817,51 €	3 099 040,36 €	989 994,74 €	3 040 761,91 €	43%
ADM	4 315 321,99 €	343 697,00 €	4 659 018,99 €	4 589 167,80 €	24 074,70 €	4 613 242,50 €		45 776,49 €	99%
<b>Total</b>	<b>11 445 119,00 €</b>	<b>343 697,00 €</b>	<b>11 788 816,00 €</b>	<b>4 750 390,65 €</b>	<b>2 961 892,21 €</b>	<b>7 712 282,86 €</b>	<b>989 994,74 €</b>	<b>3 086 538,40 €</b>	<b>65%</b>

Recettes de Fonctionnement									
	BP 2020	DM1	BP + DM1	Titres émis	Rattachements	Total Réalisations	Restes à Réaliser	Crédits à annuler	% réalisation
Atténuation de charges		4 300,00 €	4 300,00 €	8 409,48 €		8 409,48 €		- 4 109,48 €	0,18%
Produits des services	33 255,78 €	- 33 045,78 €	210,00 €	206,60 €		206,60 €		3,40 €	0,00%
Etat	120 000,00 €		120 000,00 €	120 000,00 €		120 000,00 €			2,60%
Dotation CTM	3 405 000,00 €		3 405 000,00 €	3 405 000,00 €		3 405 000,00 €			73,81%
Dotation CTM FMOTSI	289 238,00 €		289 238,00 €	289 238,00 €		289 238,00 €			6,27%
Communes	130 000,00 €		130 000,00 €	130 000,00 €		130 000,00 €			2,82%
Groupement de communes	67 874,00 €	- 2 999,30 €	64 874,70 €	40 800,00 €	24 074,70 €	64 874,70 €			1,41%
Autres	9,99 €	- 0,28 €	9,71 €	4 567,62 €		4 567,62 €		- 4 557,91 €	0,10%
Produits exceptionnels	19 944,22 €		19 944,22 €	12 951,52 €		12 951,52 €		6 992,70 €	0,28%
Opérations d'ordre	250 000,00 €	375 442,36 €	625 442,36 €	577 994,58 €		577 994,58 €		47 447,78 €	12,53%
<b>Total 1 - Administration Générale</b>	<b>4 315 321,99 €</b>	<b>343 697,00 €</b>	<b>4 659 018,99 €</b>	<b>4 589 167,80 €</b>	<b>24 074,70 €</b>	<b>4 613 242,50 €</b>		<b>45 776,49 €</b>	<b>100%</b>
Programmes d'actions participants	86 568,90 €		86 568,90 €	10 315,00 €		10 315,00 €		76 253,90 €	0,33%
Programmes d'actions Etat	669 864,00 €		669 864,00 €	308 776,78 €	6 000,00 €	314 776,78 €	27 744,80 €	327 342,42 €	10,16%
Programmes d'actions CTM	3 484 287,60 €		3 484 287,60 €	- 112 052,96 €	2 434 217,85 €	2 322 164,89 €	178 249,94 €	983 872,77 €	74,93%
Programmes d'actions Groupement Communes	473 620,00 €		473 620,00 €	- 58 350,00 €	190 850,00 €	132 500,00 €	20 000,00 €	321 120,00 €	4,28%
Programmes d'actions Europe	2 206 290,33 €		2 206 290,33 €	- 92 023,61 €	301 749,66 €	209 726,05 €	764 000,00 €	1 232 564,28 €	6,77%
Programmes d'actions Conservatoire du Littoral	16 000,00 €		16 000,00 €					16 000,00 €	0,00%
Programmes d'actions DAC				16 000,00 €		16 000,00 €		- 16 000,00 €	0,52%
Programmes d'actions OFB	139 533,76 €		139 533,76 €	57 000,00 €		57 000,00 €		82 533,76 €	1,84%
Programmes d'actions LPO	6 480,39 €		6 480,39 €	29 426,00 €		29 426,00 €		- 22 945,61 €	0,95%
Programmes d'actions CMT	30 000,00 €		30 000,00 €		5 000,00 €	5 000,00 €		25 000,00 €	0,16%
Programmes d'actions MTES	17 152,03 €		17 152,03 €					17 152,03 €	0,00%
Programmes d'actions Autres			- €	2 131,64 €		2 131,64 €		- 2 131,64 €	0,07%
<b>Total 2 - Programmes d'actions</b>	<b>7 129 797,01 €</b>		<b>7 129 797,01 €</b>	<b>161 222,85 €</b>	<b>2 937 817,51 €</b>	<b>3 099 040,36 €</b>	<b>989 994,74 €</b>	<b>3 040 761,91 €</b>	<b>100%</b>
<b>Total général</b>	<b>11 445 119,00 €</b>	<b>343 697,00 €</b>	<b>11 788 816,00 €</b>	<b>4 750 390,65 €</b>	<b>2 961 892,21 €</b>	<b>7 712 282,86 €</b>	<b>989 994,74 €</b>	<b>3 086 538,40 €</b>	<b>65%</b>

Le montant des recettes rattachées à l'exercice s'élève à 2 961 892.21 € et se décomposent comme suit dont 2 394 217.85 € de recettes CTM :

Nature comptable	Tiers	Service	N° SP	Montant	Objet
74751	CACEM	ADMI		24 074,70 €	COTISATION 2020 AU FONCTIONNEMENT SMPNRM
7478	CMT	DPAT	A105RN1701	5 000,00 €	ORGANISATION DU CONGRES RNF 2017
7472	CTM	DDLDF	A422IF2001	10 000,00 €	INSTITUT DE FORMATION
7472	CTM	DDLDF	AD213AD1928	14 480,00 €	LA MARQUE
7472	CTM	DAT	A425EE2007	2 000,00 €	EDUCATION A L'ENVIRONNEMENT
7472	CTM	DPAT	A102EB1609	3 100,00 €	SUIVI POPULATION CHAUVE SOURIS
7472	CTM	DPAT	A103RN1910	4 000,00 €	FONCTIONNEMENT DES RESERVES NATURELLES NATIONALES
7472	CTM	DAT	A425EE2008-	6 000,00 €	CREATION SUPPORTS PEDAGOGIQUES
7472	CTM	DDLDF	A108AP1915	7 000,00 €	FLORALIES DE NANTES
7472	CTM	DPAT	A106GF1702-	9 000,00 €	VALORISATION TERRAINS DU CONSERVATOIRE PHASE 2020
7472	CTM	DDLDF	A108AP2016	9 083,00 €	VILLES ET VILLAGES FLEURIES
7472	CTM	DDLDF	A108AP1914	12 000,00 €	CONCOURS NATIONAL DES VILLES ET VILLAGES FLEURIS -
7472	CTM	DAT	A423AT1715	12 296,20 €	ANIMATION DU TERRITOIRE
7472	CTM	DAT	A425EE1503	14 000,00 €	EDUCATION A L'ENVIRONNEMENT SOLDE
7472	CTM	DPAT	A102EB2019-	15 000,00 €	OUVRAGES DANS LE CADRE DE LA BIODIVERSITE
7472	CTM	DGS	A104ES1907	15 630,33 €	EQUIPEMENTS DES SITES
7472	CTM	DDLDF	A213AD2036	20 000,00 €	PROJET ZERO CHLORDECONE
7472	CTM	DPAT	A102EB2018	20 000,00 €	ETUDES BIODIVERSITE
7472	CTM	DPAT	A103UN1905	20 000,00 €	FINALISATION PROCEDURE UNESCO
7472	CTM	DDLDF	A213AD1608-	24 000,00 €	SOLDE SUBVENTION VALORISATION DU COCHON NOIR
7472	CTM	DDLDF	A213AD2033	24 246,00 €	VALORISATION DE LA MARQUE
7472	CTM	DDLDF	A213AD2037	30 000,00 €	PROJET AMIELOR CARACTERISATION
7472	CTM	COM	A423VP2010	45 000,00 €	COMMUNICATION DE LA MAISON DE LA MANGROVE
7472	CTM	DGS	A104GS2003	62 000,00 €	GESTION DES SITES EQUIPES TECHNIQUES
7472	CTM	DGS	A419EI1905	65 690,00 €	EQUIPEMENTS INFORMATIQUES
7472	CTM	DGS	A427CH1801	67 141,16 €	EVALUATION DE LA CHARTE AUDITS
7472	CTM	DGS	A104GS2004	72 819,11 €	MARKETING DES SITES DEL 19-278
7472	CTM	DPAT	A104UN1804	75 000,00 €	MISE EN OEUVRE UNESCO - SOLDE
7472	CTM	DGS	A104ES2008	77 928,00 €	MATERIELS ET EQUIPT DES SITES
7472	CTM	COM	A425CI1914	88 000,00 €	COMMUNICATION INSTITUTIONNELLE
7472	CTM	COM	A425CI2016	89 703,00 €	COMMUNICATION DES ACTIONS DES DIRECTIONS
7472	CTM	DAT	A104EQ2002	90 403,00 €	ACTIVITES EQUESTRES
7472	CTM	DGS	A419EI2006	91 140,00 €	EQUIPEMENTS INFORMATIQUES
7472	CTM	DDLDF	A213AD2035	102 200,00 €	PROJET CAFE
7472	CTM	DAT	A423AT1928	104 100,43 €	VALORISATION DU PATRIMOINE NATUREL
7472	CTM	DAT	A423AT2029	122 990,00 €	DECOUVRIR LE PATRIMOINE AUTREMENT
7472	CTM	DGS	A104GS2005	146 234,92 €	GESTION DES SITES EQUIPES TECHNIQUES 2020
7472	CTM	DPAT	A103UN2006	150 000,00 €	FINALISATION PROCEDURE UNESCO
7472	CTM	DAT	A423ES2005	160 698,00 €	EVENEMENTIEL SITES DU PARC
7472	CTM	DGS	A108AP1913	245 834,70 €	4EMES FLORALIES INTERNATIONALES DE MARTINIQUE
7472	CTM	COM	A425CI2015	265 500,00 €	COMMUNICATION INSTITUTIONNELLE
7472	CTM Autres	DDLDF	A108AP1913	40 000,00 €	SOLDE SUBVENTION 4E FLORALIES INTERNAT DE MARTINIQUE
74718	DEAL	DPAT	A102EB1609	6 000,00 €	SUIVI POPULATION CHAUVE SOURIS
7477	FEDER-INTE	DDLDF	A213AD1724	64 570,82 €	PHASE 2020 - PROJET MYCONOVA CARAIBES
7477	FEDER-INTE	DDLDF	A424PM1705	237 178,84 €	OSAIN USAGE TRADITIONNEL DES PLANTES MEDICINALES
74758	ODE	COM	A425CI1812	1 250,00 €	COMMUNICATION EXTERNE
74758	ODE	DAT	A425EE2008-	2 000,00 €	CREATION SUPPORTS PEDAGOGIQUES
74758	ODE	DAT	A425EE2007	2 500,00 €	EDUCATION A L'ENVIRONNEMENT
74758	ODE	DAT	A423AT2029	3 200,00 €	DECOUVRIR LE PATRIMOINE AUTREMENT
74758	ODE	COM	A425CI1812	5 000,00 €	EDITION OUVRAGE BILINGUE DEDIE A IBR DE GENIPA
74758	ODE	DPAT	A103RN2012	5 000,00 €	FONCTIONNEMENT DES RNN
74758	ODE	DAT	A423AT1715	6 000,00 €	ANIMATION DU TERRITOIRE
74758	ODE	DPAT	A105RN1701	6 250,00 €	ORGANISATION DU CONGRES RNF 2017
74758	ODE	DPAT	A106GF1702-	7 500,00 €	VALORISATION TERRAINS DU CONSERVATOIRE PHASE 2020
74758	ODE	DAT	A423AT1822	9 400,00 €	JOURNEES A THEMES -MANGROVE ET AQUATIQUES
74758	ODE	DPAT	A105SA1701	10 000,00 €	SOLDE RESEAU SENTINELLES
74758	ODE	DPAT	A102OB1706	12 750,00 €	DEVELOPPEMENT DE L'OMB
74758	ODE	COM	A425CI1813	15 000,00 €	COMMUNICATION INSTITUTIONNELLE
74758	ODE	DPAT	A106GF1702-	15 000,00 €	VALORISATION TERRAINS DU CONSERVATOIRE PHASE 2017
74758	ODE	DAT	A425EE1805	30 000,00 €	EDUCATION A L'ENVIRONNEMENT
74758	ODE	DPAT	A102OB1807-	30 000,00 €	APPUI OMB SOLDE
74758	ODE	DPAT	A102OB1908	30 000,00 €	FONCTIONNEMENT 'OMB
			<b>TOTAL</b>	<b>2 961 892,21 €</b>	

Le tableau ci-dessous fait apparaître le détail des restes à réaliser en recettes de fonctionnement dont 77 % repose sur deux programmes de financement européens (Myconova et OSAIN).

Compte	NUMERO	PROGRAMME	Opérations	Financeurs	Part financeurs	Service	Perçu	Solde au 31/12/2020	RAR
74718	E2020000132	A102OB2009	Poursuite appui OMB	DEAL	20 000,00	DPAT	-	20 000,00	20 000,00
74718	E2020000107	A213AD2037	Amiel'or étude/diversité des miels	DEAL	7 744,80	DDL		7 744,80	7 744,80
<b>S/TOTAL</b>					<b>27 744,80</b>	-	-	<b>27 744,80</b>	<b>27 744,80</b>
7472	E2020000104	A103GS2001	Mise en œuvre procédure OGS SALINES	CTM/PA	8 000,00	DPAT		8 000,00	8 000,00
7472	E2020000116	A104ES1705	Fonctionnement des sites	CTM	12 000,00	DAGS		12 000,00	12 000,00
7472	E2020000024	A104GS2005	Gestion des sites équipes tech	CTM	97 489,94	DGS		97 489,94	97 489,94
7472	E2020000117	A419EI2006	Equipement informatiques, R et T	CTM	60 760,00	DGS		60 760,00	60 760,00
<b>S/TOTAL</b>					<b>178 249,94</b>	-	-	<b>178 249,94</b>	<b>178 249,94</b>
74758	E2020000134	A102OB2009	Poursuite appui OMB	ODE	12 000,00	DPAT	-	12 000,00	12 000,00
74758	E2020000005	A105PN2001	Police de la nature (réseau sentinelle + forêts marécageuses)	ODE	8 000,00	DPAT		8 000,00	8 000,00
<b>S/TOTAL</b>					<b>20 000,00</b>	-	-	<b>20 000,00</b>	<b>20 000,00</b>
7477	E2017000143	A424PM1705	Projet OSAIN - année 2 (INTERREG)	INTERREG	1 983 804,00	DDL	146 049,65	1 108 961,25	504 000,00
7477	E2020000121	A213AD1724	Projet MYCONAVA-CARAIBES	INTERREG	1 293 213,95	DDL		1 293 213,95	260 000,00
<b>S/TOTAL</b>					<b>3 277 117,95</b>	-	<b>146 049,65</b>	<b>2 402 175,20</b>	<b>764 000,00</b>
<b>TOTAL GENERAL</b>					<b>3 503 012,69</b>	-	<b>146 049,65</b>	<b>2 628 169,94</b>	<b>989 994,74</b>

La section des recettes de fonctionnement a pu bénéficier de la circulaire du 24 août 2020 relative au traitement budgétaire et comptable des dépenses des collectivités territoriales, des groupements et de leurs établissements publics liées à la gestion de la crise sanitaire du COVID-19 est après instruction du service du Trésorier de la CACEM applicable au PNRM.

Ainsi, il a été possible en 2020 d'effectuer la reprise de l'excédent d'investissement en section de fonctionnement pour un montant de **375 442.36 €** par délibération n° 21-03 en date du 15/01/2021.

Ce montant a permis en partie d'absorber le déficit 2019 de -431 244.80 €.

Enfin, le travail de reprise de la quote-part des subventions d'investissement transférées au compte de résultat qui devait être mené conjointement avec les services Trésorerie de la CACEM au cours de l'année 2020 a été reporté en 2021. Ce travail permettra notamment de ramener une ressource à cette section.

## 2. Approche par services gestionnaires et services programmes

L'apurement des programmes d'actions s'est poursuivi en 2020. Une convention d'un montant de 17 479.00 € a été signée entre le PNRM et la CTM afin de solder les anciens programmes.

Année	Convention transactionnelle - Fonctionnement	Coût total	CTM	Solde à verser
2014	Vulgarisation de l'Atlas des paysages	15 000,00 €	7 500,00 €	7 379,00 €
2014	Valorisation de l'aviron traditionnels et autres patrimoine	30 000,00 €	30 000,00 €	6 000,00 €
2014	Soutien aux produits agritouristiques	25 000,00 €	20 500,00 €	4 100,00 €
<b>Total</b>		<b>70 000,00 €</b>	<b>58 000,00 €</b>	<b>17 479,00 €</b>

Une nouvelle convention pour les actions qui s'achèveront au cours de l'année 2020 d'un montant de 18 000.00 € en fonctionnement a également été signée.

Services Gestionnaires – Recettes de fonctionnement	BP	DM1	BP+DM1	Réalisations	Reports	Crédits à annuler	% réalisation
Administration Générale	4 315 321,99 €	343 697,00 €	4 659 018,99 €	4 613 242,50 €		45 776,49 €	99%
Communication	709 250,00 €		709 250,00 €	686 453,00 €		22 797,00 €	97%
Aménagement et Gestion des Sites	12 000,00 €		12 000,00 €	23 445,49 €	12 000,00 €	- 23 445,49 €	195%
Animation du Territoire	707 967,97 €		707 967,97 €	486 927,17 €		221 040,80 €	69%
Développement Local	2 270 864,71 €		2 270 864,71 €	621 584,82 €	771 744,80 €	877 535,09 €	27%
Direction Générale des Services	1 107 340,03 €		1 107 340,03 €	666 100,68 €	158 249,94 €	282 989,41 €	60%
Protection et Aménagement du Territoire	2 322 374,30 €		2 322 374,30 €	615 695,80 €	48 000,00 €	1 658 678,50 €	27%
Promotion des sites				- 1 166,60 €		1 166,60 €	
<b>Sous total programmes d'actions</b>	<b>7 129 797,01 €</b>		<b>7 129 797,01 €</b>	<b>3 099 040,36 €</b>	<b>989 994,74 €</b>	<b>3 040 761,91 €</b>	<b>43%</b>
<b>Total</b>	<b>11 445 119,00 €</b>	<b>343 697,00 €</b>	<b>11 788 816,00 €</b>	<b>7 712 282,86 €</b>	<b>989 994,74 €</b>	<b>3 086 538,40 €</b>	<b>65%</b>

Les recettes encaissées au cours de l'année dans le cadre des services programmes s'élèvent à 3 099 040.36 € et représentent 43 % du montant budgétaire prévisionnel.

La part des recettes de fonctionnement rattachées est de 2 961 892.21 € soit 95 % des recettes.

RECETTES DE FONCTIONNEMENT										
PROGRAMMES	ACTIONS	ANNEE	SERVICE GESTIONNAIRE	I/F	BP 2020	DM1 2020	BP+DM1 2020	Réalisé 2020	RAR 2020	Crédits à annuler 2020
A425CI1711	Communication Institutionnelle	2017	COM	F	1 250,00 €		1 250,00 €	1 250,00 €		
A425CI1812	Communication externe	2018	COM	F	75 000,00 €		75 000,00 €	5 000,00 €		70 000,00 €
A425CI1813	Communication institutionnelle	2018	COM	F	93 000,00 €		93 000,00 €	15 000,00 €		78 000,00 €
A425CI1914	Communication	2019	COM	F	88 000,00 €		88 000,00 €	265 000,00 €		- 177 000,00 €
A423VP2010	Promotion et valorisation des sites	2020	COM	F	70 000,00 €		70 000,00 €	45 000,00 €		25 000,00 €
A425CI2015	Communication Institutionnelle	2020	COM	F	309 500,00 €		309 500,00 €	265 500,00 €		44 000,00 €
A425CI2016	Communication des actions de directions du PNRM	2020	COM	F	72 500,00 €		72 500,00 €	89 703,00 €		- 17 203,00 €
<b>Total</b>					<b>709 250,00 €</b>		<b>709 250,00 €</b>	<b>686 453,00 €</b>		<b>22 797,00 €</b>

RECETTES DE FONCTIONNEMENT										
PROGRAMMES	ACTIONS	ANNEE	SERVICE GESTIONNAIRE	I/F	BP 2020	DM1 2020	BP+DM1 2020	Réalisé 2020	RAR 2020	Crédits à annuler 2020
A104ES1705	Fonctionnement des sites	2017	DAGS	F	12 000,00 €		12 000,00 €		12 000,00 €	
A104ES1806	Fonctionnement des sites du PNRM	2018	DAGS	F				23 445,49 €		- 23 445,49 €
<b>Total</b>					<b>12 000,00 €</b>		<b>12 000,00 €</b>	<b>23 445,49 €</b>	<b>12 000,00 €</b>	<b>- 23 445,49 €</b>

RECETTES DE FONCTIONNEMENT										
PROGRAMMES	ACTIONS	ANNEE	SERVICE GESTIONNAIRE	I/F	BP 2020	DM1 2020	BP+DM1 2020	Réalisé 2020	RAR 2020	Crédits à annuler 2020
A423AT1407	Valorisation de l'aviron traditionnel	2014	DAT	F				6 000,00 €		- 6 000,00 €
A425EE1503	Manifestation éducation à l'environnement	2015	DAT	F	14 000,00 €		14 000,00 €	14 000,00 €		
A423AT1715	Découvrir le patrimoine autrement (randonnées terrestres et nautiques)	2017	DAT	F				- 1 799.80 €		1 799.80 €
A423AT1822	Journées à thèmes	2018	DAT	F	10 400,00 €		10 400,00 €	9 520,00 €		880,00 €
A425EE1805	Manifestations éducation environnement	2018	DAT	F	30 000,00 €		30 000,00 €	30 000,00 €		- €
A423AT1825	Trophée Z'awiron du PNRM	2018	DAT	F				15 180,00 €		- 15 180,00 €
A423AT1928	Valorisation du patrimoine naturel et culturel	2019	DAT	F	98 067,97 €		98 067,97 €	- 9 659,03 €		107 727,00 €
A425EE2007	Education à l'environnement	2020	DAT	F	20 000,00 €		20 000,00 €	7 000,00 €		13 000,00 €
A425EE2008	Création de supports pédagogiques	2020	DAT	F	10 000,00 €		10 000,00 €	10 000,00 €		
A104EQ2002	Activités Equestres	2020	DAT	F	227 000,00 €		227 000,00 €	90 403,00 €		136 597,00 €
A423AT2029	Découvrir le patrimoine autrement	2020	DAT	F	107 100,00 €		107 100,00 €	155 585,00 €		- 48 485,00 €
A423ES2005	Evènementiels sur les sites du Parc	2020	DAT	F	60 000,00 €		60 000,00 €	160 698,00 €		- 100 698,00 €
A423AT2030	Grand Prix du Parc Aviron	2020	DAT	F	18 200,00 €		18 200,00 €			18 200,00 €
A423AT2031	Grand prix du Parc "Mulets"	2020	DAT	F	18 200,00 €		18 200,00 €			18 200,00 €
A423VP2009	Trophées du Patrimoine	2020	DAT	F	95 000,00 €		95 000,00 €			95 000,00 €
<b>Total</b>					<b>707 967,97 €</b>		<b>707 967,97 €</b>	<b>486 927,17 €</b>		<b>221 040,80 €</b>



**RECETTES DE FONCTIONNEMENT**

PROGRAMMES	ACTIONS	ANNEE	SERVICE GESTIONNAIRE	I/F	BP 2020	DM1 2020	BP+DM1 2020	Réalisé 2020	RAR 2020	Crédits à annuler 2020
A213FE1602	Ferme expérimentale Case-Pilote	2016	DDLDF	F	- €		- €	26 000,00 €		- 26 000,00 €
A213AD1717	Etudes sur le café	2017	DDLDF	F	- €		- €	28 020,00 €		- 28 020,00 €
A213AD1718	Accompagnement - contrôle - suivi et valorisation de la Marque Parc -ligne agriculture	2017	DDLDF	F	- €		- €	- 9 999,98 €		9 999,98 €
A213AD1723	Salon de l'agriculture 2017	2017	DDLDF	F	- €		- €	- 0,02 €		0,02 €
A213AD1825	Valorisation de la Marque	2018	DDLDF	F	7 150,00 €		7 150,00 €			7 150,00 €
A108AP1914	Concours national des villes et villages fleuris	2019	DDLDF	F	12 000,00 €		12 000,00 €	- 5 500,00 €		17 500,00 €
A108AP1915	Floralies de Nantes	2019	DDLDF	F	12 000,00 €		12 000,00 €	- 42 000,00 €		54 000,00 €
A213AD1719	Etude et recherche Agro –environnement –Fonds Bourlets	2019	DDLDF	F	18 680,00 €		18 680,00 €	- 18 020,00 €		36 700,00 €
A213AD1928	La Marque	2019	DDLDF	F	68 904,00 €		68 904,00 €	44 480,00 €		24 424,00 €
A213AD1929	Valorisation vanille	2019	DDLDF	F	- €		- €	12 730,80 €		- 12 730,80 €
A213AD1930	Plantes aromatiques ornementales	2019	DDLDF	F	- €		- €	3 881,25 €		- 3 881,25 €
A213AD1932	TransAgriDom	2019	DDLDF	F	10 128,38 €		10 128,38 €	1 272,00 €		8 856,38 €
A214CE1905	Valorisation des espèces fruitières	2019	DDLDF	F				18 000,00 €		- 18 000,00 €
A423AT1825	Pratique de l'aviron	2019	DDLDF	F	10 120,00 €		10 120,00 €	- 15 180,00 €		25 300,00 €
A108AP1913	Floralies de Martinique	2019	DDLDF	F				149 263,46 €		- 149 263,46 €
A108AP2016	Villes et villages fleuris	2020	DDLDF	F	60 000,00 €		60 000,00 €	9 083,00 €		50 917,00 €
A213AD1724	Projet Interreg - Myconova	2020	DDLDF	F	600 748,00 €		600 748,00 €	64 570,82 €	260 000,00 €	276 177,18 €
A213AD2033	Valorisation de la Marque	2020	DDLDF	F	24 246,00 €		24 246,00 €	24 246,00 €		- €
A213AD2034	Projet "Cochon noir"	2020	DDLDF	F	52 218,00 €		52 218,00 €			52 218,00 €
A213AD2035	Projet "Café"	2020	DDLDF	F	102 200,00 €		102 200,00 €	102 200,00 €		- €
A213AD2036	Projet Zéro Chlordécone	2020	DDLDF	F	53 000,00 €		53 000,00 €	20 000,00 €		33 000,00 €
A213AD2037	Miel - Convention PARM / PNRM	2020	DDLDF	F			- €	30 000,00 €	7 744,80 €	- 37 744,80 €
A422IF2001	Institut de Formation	2020	DDLDF	F	100 000,00 €		100 000,00 €	10 000,00 €		90 000,00 €
A424PM1705	Projet Interreg - OSAIN	2020	DDLDF	F	1 147 081,33 €		1 147 081,33 €	168 537,49 €	504 000,00 €	474 543,84 €
<b>Total hors financement PNRM</b>					<b>2 278 475,71 €</b>		<b>2 278 475,71 €</b>	<b>621 584,82 €</b>	<b>771 744,80 €</b>	<b>885 146,09 €</b>
<b>Financement PNRM</b>					<b>- 7 611,00 €</b>		<b>- 7 611,00 €</b>			<b>- 7 611,00 €</b>
<b>Total final</b>					<b>2 270 864,71 €</b>		<b>2 270 864,71 €</b>	<b>621 584,82 €</b>	<b>771 744,80 €</b>	<b>877 535,09 €</b>

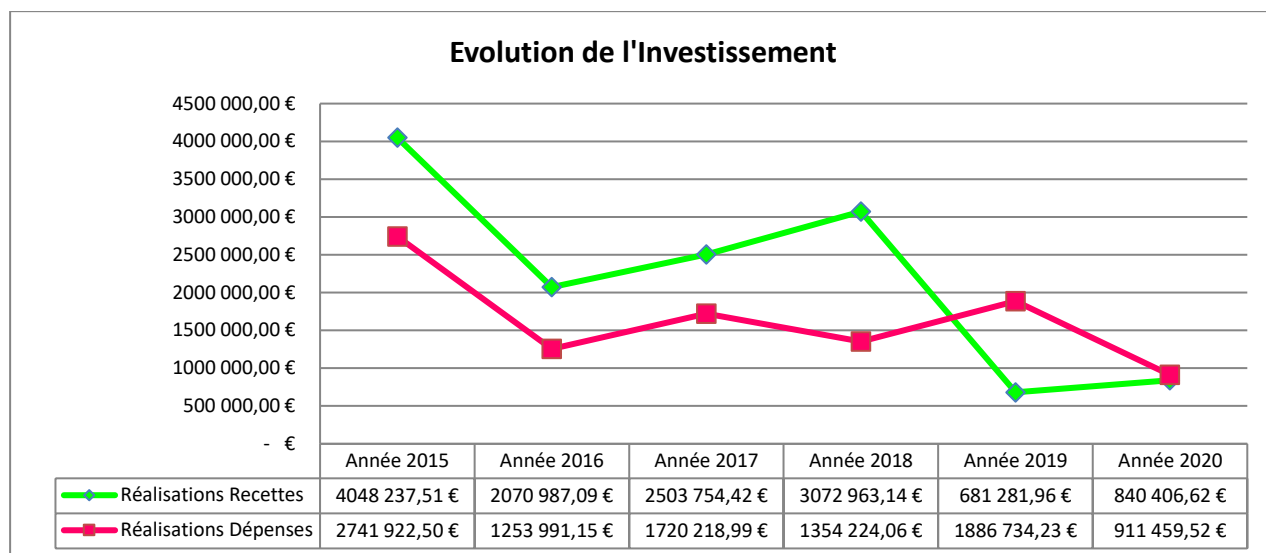
RECETTES DE FONCTIONNEMENT										
PROGRAMMES	ACTIONS	ANNEE	SERVICE GESTIONNAIRE	I/F	BP 2020	DM1 2020	BP+DM1 2020	Réalisé 2020	RAR 2020	Crédits à annuler 2020
A104GS1801	Plan d'actions marketing des sites	2018	DGS	F				34 080,00 €		- 34 080,00 €
A104ES1907	Equipement des sites du PNRM	2019	DGS	F	15 630,33 €		15 630,33 €	- 7 815,16 €		23 445,49 €
A104GS1802	Plan d'actions marketing des sites	2019	DGS	F	16 400,00 €		16 400,00 €	106 600,00 €		- 90 200,00 €
A104VA1813	Ouverture Maison de la Mangrove	2019	DGS	F	22 304,80 €		22 304,80 €			22 304,80 €
A108AP1913	Floralies de Martinique	2019	DGS	F	167 244,90 €		167 244,90 €	- 122 917,35 €		290 162,25 €
A419EI1905	Equipements informatiques, réseaux et de télécommunication	2019	DGS	F	65 690,00 €		65 690,00 €	65 690,00 €		- €
A423VP1908	Actions de promotion auprès des Offices de Tourisme Nord-Centre-Sud	2019	DGS	F	2 285,00 €		2 285,00 €	49 800,00 €		- 47 515,00 €
A104ES2008	Matériels et équipements pour les sites	2020	DGS	F	47 500,00 €		47 500,00 €	77 928,00 €		- 30 428,00 €
A104GS2003	Chargé de mission "gestion des sites"	2020	DGS	F	70 285,00 €		70 285,00 €			70 285,00 €
A104GS2004	Aménagement et marketing des sites	2020	DGS	F	225 000,00 €		225 000,00 €	134 819,11 €		90 180,89 €
A104GS2005	Gestion des sites - Equipes techniques mobiles d'entretien	2020	DGS	F	120 400,00 €		120 400,00 €	146 234,92 €	97 489,94 €	- 123 324,86 €
A108AP2017	Valorisation Parc des Floralies des Trois-Ilets	2020	DGS	F	116 000,00 €		116 000,00 €			116 000,00 €
A419EI2006	Equipements informatiques, réseaux et de télécommunication	2020	DGS	F	183 600,00 €		183 600,00 €	91 140,00 €	60 760,00 €	31 700,00 €
A427CH1801	Evaluation de la Charte	2020	DGS	F	55 000,00 €		55 000,00 €	90 541,16 €		- 35 541,16 €
<b>Total</b>					<b>1 107 340,03 €</b>		<b>1 107 340,03 €</b>	<b>666 100,68 €</b>	<b>158 249,94 €</b>	<b>282 989,41 €</b>

RECETTES DE FONCTIONNEMENT										
PROGRAMMES	ACTIONS	ANNEE	SERVICE GESTIONNAIRE	I/F	BP 2020	DM1 2020	BP+DM1 2020	Réalisé 2020	RAR 2020	Crédits à annuler 2020
A423AT1407	Valorisation de l'aviron traditionnel	2014	PROMO	F				- 6 000,00 €		6 000,00 €
A423VP1706	Promotion des Sites	2017	PROMO	F				4 833,40 €		- 4 833,40 €
<b>Total</b>								<b>- 1 166,60 €</b>		<b>1 166,60 €</b>

<b>Total hors financement PNRM</b>	<b>7 214 302,81 €</b>		<b>7 214 302,81 €</b>	<b>3 099 040,36 €</b>	<b>989 994,74 €</b>	<b>3 125 267,71 €</b>
<b>Financement PNRM</b>	<b>84 505,80 €</b>		<b>84 505,80 €</b>			<b>84 505,80 €</b>
<b>Total final</b>	<b>7 129 797,01</b>		<b>7 129 797,01</b>	<b>3 099 040,36</b>	<b>989 994,74</b>	<b>3 040 761,91</b>

## II. Analyse de la section d'investissement

Le ralentissement de l'activité en 2020 a eu un véritable impacte sur la section d'investissement du PNRM puisque les dépenses ont diminué de 52 % et par ailleurs les recettes ne couvrent pas les dépenses de l'année.



### A. Dépenses d'investissement

#### 1. Faible réalisation des dépenses d'investissement

La section d'investissement est essentiellement une section consacrée aux programmes d'actions. Au vu des faibles réalisations au cours de l'année 2020, la Décision Modificative n° 1-2021 est venue diminuer de manière drastique la prévision budgétaire de – 2 458 578.00 €.

Les Dépenses réelles d'investissement représentent 6 % de la prévision budgétaire ce qui est très faible.

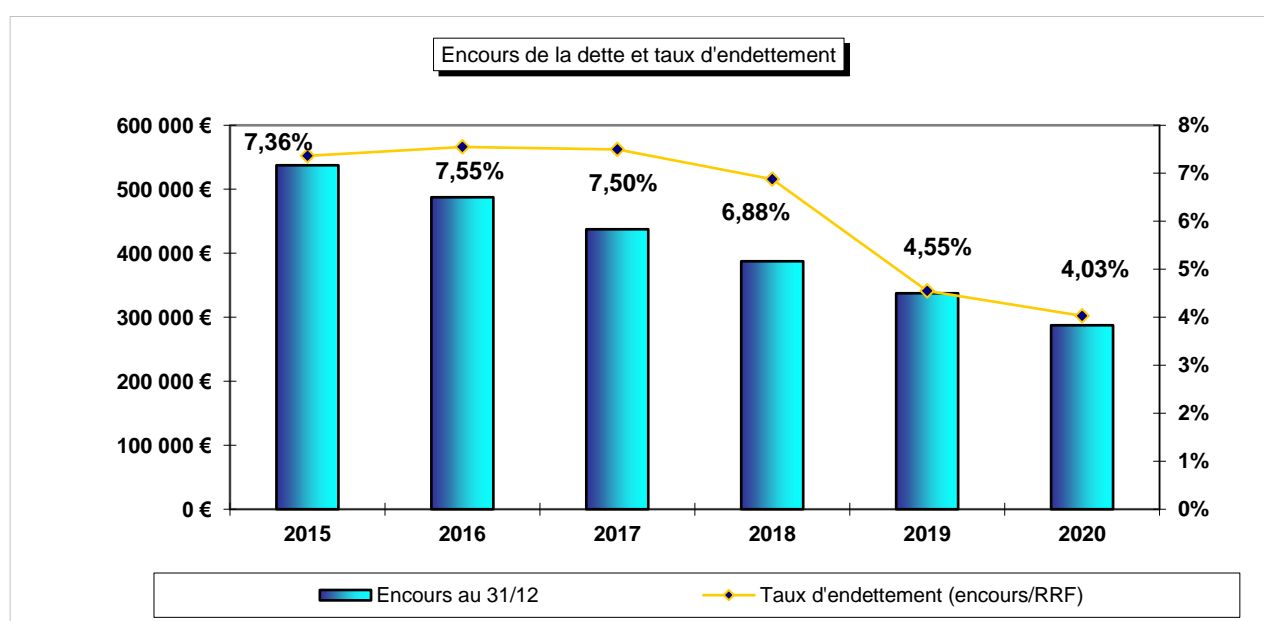
Le programme d'actions est réalisé à hauteur de 17 %. Ce qui est encore plus faible que pour la section de fonctionnement. A noter que pour les 280 970.52 € des réalisations du programme d'actions d'investissement, 52 % concernent des programmes 2020 et 48 % des programmes antérieurs à 2020.

	Dépenses d'Investissement						
	BP 2020	DM1	BP + DM1	Total Réalisations	Restes à Réaliser	Crédits à annuler	% de réalisation
Dépenses imprévues	400 000,00 €		400 000,00 €			400 000,00 €	0%
Emprunt	50 000,00 €		50 000,00 €	50 000,00 €			100%
Immobilisations incorporelles	738 788,03 €	- 544 039,87 €	194 748,16 €	14 765,34 €	448 185,02 €	- 268 202,20 €	8%
Immobilisations corporelles	7 203 940,97 €	- 2 289 980,49 €	4 913 960,48 €	205 089,28 €	420 850,39 €	4 288 020,81 €	4%
Immobilisations en cours	300 000,00 €		300 000,00 €	63 610,32 €		236 389,68 €	21%
<b>Total 1 - Dépenses Réelles d'investissement</b>	<b>8 692 729,00 €</b>	<b>- 2 834 020,36 €</b>	<b>5 858 708,64 €</b>	<b>333 464,94 €</b>	<b>869 035,41 €</b>	<b>4 656 208,29 €</b>	<b>6%</b>
Excédent d'exploitation		375 442,36 €	375 442,36 €	375 442,36 €			100%
Opérations d'ordre entre section	250 000,00 €		250 000,00 €	202 552,22 €		47 447,78 €	81%
<b>Total 2 - Dépenses d'ordre</b>	<b>250 000,00 €</b>	<b>375 442,36 €</b>	<b>625 442,36 €</b>	<b>577 994,58 €</b>		<b>47 447,78 €</b>	<b>92%</b>
<b>Total dépenses d'investissement</b>	<b>8 942 729,00 €</b>	<b>- 2 458 578,00 €</b>	<b>6 484 151,00 €</b>	<b>911 459,52 €</b>	<b>869 035,41 €</b>	<b>4 703 656,07 €</b>	<b>14%</b>
Programmes d'actions	3 823 585,18 €	- 2 209 483,91 €	1 614 101,27 €	280 970,52 €	866 653,68 €	466 477,07 €	17%
ADM	5 119 143,82 €	- 249 094,09 €	4 870 049,73 €	630 489,00 €	2 381,73 €	4 237 179,00 €	13%
<b>Total dépenses d'investissement</b>	<b>8 942 729,00 €</b>	<b>- 2 458 578,00 €</b>	<b>6 484 151,00 €</b>	<b>911 459,52 €</b>	<b>869 035,41 €</b>	<b>4 703 656,07 €</b>	<b>14%</b>

En septembre 2011, le PNRM a contracté un emprunt de 750 000.00 € à un taux fixe de 3.69 % (indexé sur de l'Euribor) sur une durée de 15 ans auprès de la BPCE International et Outre-Mer. Au 1<sup>er</sup> janvier 2020, le capital restant dû s'élève à 327 500.00 €. La dernière échéance est prévue le 30/09/2026. Les charges des intérêts d'emprunt pour 2020 sont de 11 761.88 €. Le remboursement des annuités 2020 se décompose comme suit :

Echéances	Capital	Intérêts	Total échéance	Capital restant dû
30/03/2020	12 500.00 €	3 113.44 €	15 613.44 €	325 000.00 €
30/06/2020	12 500.00 €	2 998.13 €	15 498.13 €	312 500.00 €
30/09/2020	12 500.00 €	2 882.81 €	15 382.81 €	300 000.00 €
30/12/2020	12 500.00 €	2 767.50 €	15 267.50 €	287 500.00 €
<b>Total</b>	<b>50 000.00 €</b>	<b>11 761.88 €</b>	<b>61 761.88 €</b>	<b>287 500.00 €</b>

Le capital restant dû au 31/12/2020 est de 287 500.00 €. L'encours de la dette poursuit sa baisse et le taux d'endettement s'est établi à 4.03 %.



## 2. Approche par services gestionnaires et programmes d'actions

On peut noter une disparité des réalisations entre les différents services gestionnaires mais globalement les réalisations restent faibles.

Services Gestionnaires – Dépenses d'investissement	BP 2020	DM1	BP + DM1	Total Réalisations	Restes à Réaliser	Crédits à annuler	% réalisation
Administration Générale	5 119 143,82 €	- 249 094,09 €	4 870 049,73 €	630 489,00 €	2 381,73 €	4 237 179,00 €	13%
Communication					3 890,59 €	- 3 890,59 €	
Aménagement et de la Gestion des Sites	1 318 601,07 €	- 1 070 752,42 €	247 848,65 €	35 764,08 €	614 878,07 €	- 402 793,50 €	14%
Animation du Territoire	20 591,23 €	- 5 296,38 €	15 294,85 €			15 294,85 €	0%
Développement Local	571 014,84 €	- 455 355,26 €	115 659,58 €	20 262,87 €	47 365,60 €	48 031,11 €	18%
Direction Générale des Services	861 072,19 €	- 103 368,85 €	757 703,34 €	219 051,77 €	158 147,69 €	380 503,88 €	29%
Protection - Aménagement du Territoire	1 052 305,85 €	- 574 711,00 €	477 594,85 €	5 891,80 €	42 371,73 €	429 331,32 €	1%
<b>Sous total programmes d'actions</b>	<b>3 823 585,18 €</b>	<b>- 2 209 483,91 €</b>	<b>1 614 101,27 €</b>	<b>280 970,52 €</b>	<b>866 653,68 €</b>	<b>466 477,07 €</b>	<b>17%</b>
<b>Total Dépenses d'investissement</b>	<b>8 942 729,00 €</b>	<b>- 2 458 578,00 €</b>	<b>6 484 151,00 €</b>	<b>911 459,52 €</b>	<b>869 035,41 €</b>	<b>4 703 656,07 €</b>	<b>14%</b>

DEPENSES D'INVESTISSEMENT										
PROGRAMMES	ACTIONS	ANNEE	SERVICE GESTIONNAIRE	I/F	BP 2020	DM1 2020	BP+DM1 2020	Réalisé 2020	RAR 2020	Solde 2020
A425CI2015	Communication Institutionnelle	2020	COM	I					3 890,59 €	- 3 890,59 €
<b>Total</b>									<b>3 890,59 €</b>	<b>- 3 890,59 €</b>

DEPENSES D'INVESTISSEMENT										
PROGRAMMES	ACTIONS	ANNEE	SERVICE GESTIONNAIRE	I/F	BP 2020	DM1 2020	BP+DM1 2020	Réalisé 2020	RAR 2020	Solde 2020
A104EO1102	Aménagement du pavillon pédagogique	2011	DAGS	I					716,12 €	- 716,12 €
A104EO1205	Aménagement du Domaine d'Emeraude (2 <sup>ème</sup> tranche - Esplanade)	2012	DAGS	I	50 000,00 €	- 25 000,00 €	25 000,00 €		3 712,50 €	21 287,50 €
A104RC1302	Aménagement de l'accueil et desserte de la RNC	2013	DAGS	I	68 259,65 €	- 17 000,00 €	51 259,65 €		51 259,65 €	
A104AI1402	Réalisation de l'aménagement du 1er abri de la Montagne Pelée - Rénovation de l'Aileron	2014	DAGS	I	340 000,00 €	- 340 000,00 €			178 152,28 €	- 178 152,28 €
A104DU1404	Muséographie	2014	DAGS	I	62 004,00 €	- 28 404,00 €	33 600,00 €			33 600,00 €
A104EO1403	Aménagement du pavillon pédagogique	2014	DAGS	I					15 576,47 €	- 15 576,47 €
A104EO1504	Aménagement du pavillon pédagogique	2014	DAGS	I					4 742,04 €	- 4 742,04 €
A419SI1504	Aménagement du siège du PNRM	2015	DAGS	I					1 579,91 €	- 1 579,91 €
A104DU1607	Etudes archéologiques du château DUBUC	2016	DAGS	I	358 453,00 €	- 358 453,00 €				
A104ES1604	Equipement des sites du PNRM	2016	DAGS	I	6 952,66 €	- 6 952,66 €			6 952,66 €	- 6 952,66 €
A104VA1403	Vatable	2016	DAGS	I					13 778,51 €	- 13 778,51 €
A104VA1605	Vatable	2016	DAGS	I	63 390,21 €		63 390,21 €			63 290,21 €
A419SI1605	Aménagement du siège du PNRM	2016	DAGS	I					2 993,84 €	- 2 993,84 €
A104ES1705	Equipement des sites du PNRM	2017	DAGS	I	3 974,52 €		3 974,52 €		3 974,52 €	
A104DU1505	Château Dubuc : restauration magasin du débarcadère / Réhabilitation de la purgerie	2018	DAGS	I	143 737,71 €	- 143 737,71 €			143 737,71 €	- 143 737,71 €
A104ME1801	Equipement et matériels Sites	2018	DAGS	I	17 962,68 €		17 962,68 €	17 927,46 €		35,22 €
A419SI1201	Aménagement du siège du PNRM	2018	DAGS	I	203 866,64 €	- 151 205,05 €	52 661,59 €	17 836,62 €	187 701,86 €	- 152 876,89 €
<b>Total</b>					<b>1 318 601,07 €</b>	<b>- 1 070 752,42 €</b>	<b>247 848,65 €</b>	<b>35 764,08 €</b>	<b>614 878,07 €</b>	<b>- 402 793,50 €</b>

**DEPENSES D'INVESTISSEMENT**

PROGRAMMES	ACTIONS	ANNEE	SERVICE GESTIONNAIRE	I/F	BP 2020	DM1 2020	BP+DM1 2020	Réalisé 2020	RAR 2020	Solde 2020
A423AT1927	Animation Val D'Or	2019	DAT	I	591,23 €	- 591,23 €				
A104EQ2002	Activités Equestres	2020	DAT	I	20 000,00 €	- 4 705,15 €	15 294,85 €			15 294,85 €
<b>Total</b>					<b>20 591,23 €</b>	<b>- 5 296,38 €</b>	<b>15 294,85 €</b>			<b>15 294,85 €</b>

**DEPENSES D'INVESTISSEMENT**

PROGRAMMES	ACTIONS	ANNEE	SERVICE GESTIONNAIRE	I/F	BP 2020	DM1 2020	BP+DM1 2020	Réalisé 2020	RAR 2020	Solde 2020
A213AD1719	Agroforesterie	2019	DDL	I	26 131,84 €	- 7 067,78 €	19 064,06 €	9 640,35 €	16 491,49 €	- 7 067,78 €
A213AD1827	Label Zéro Chlordécone	2019	DDL	I	34 461,00 €	- 34 461,00 €				
A213AD1724	Projet Interreg - Myconova	2020	DDL	I	133 600,00 €	- 83 600,00 €	50 000,00 €		1 673,66 €	48 326,34 €
A213AD2035	Projet "Café"	2020	DDL	I	35 000,00 €	- 28 000,00 €	7 000,00 €	5 460,41 €		1 539,59 €
A424PM1705	Projet Interreg - OSAIN	2020	DDL	I	341 822,00 €	- 302 226,48 €	39 595,52 €	5 162,11 €	29 200,45 €	5 232,96 €
<b>Total</b>					<b>571 014,84 €</b>	<b>- 455 355,26 €</b>	<b>115 659,58 €</b>	<b>20 262,87 €</b>	<b>47 365,60 €</b>	<b>48 031,11 €</b>

**DEPENSES D'INVESTISSEMENT**

PROGRAMMES	ACTIONS	ANNEE	SERVICE GESTIONNAIRE	I/F	BP 2020	DM1 2020	BP+DM1 2020	Réalisé 2020	RAR 2020	Solde 2020
A419EI1703	Equipements informatiques, réseaux et de télécommunication	2017	DGS	I	1 459,32 €		1 459,32 €		1 459,32 €	
A419EI1804	Equipements informatiques, réseaux et de télécommunication	2018	DGS	I	12 341,59 €		12 341,59 €	9 187,10 €	3 154,49 €	
A104ES1907	Equipement des sites du PNRM	2019	DGS	I	3 031,00 €		3 031,00 €	2 695,73 €	335,27 €	
A104GS1802	Plan d'actions marketing des sites	2019	DGS	I	52 663,72 €	- 1 474,00 €	51 189,72 €	31 275,09 €	27 264,87 €	- 7 350,24 €
A419EI1905	Equipements informatiques, réseaux et de télécommunication	2019	DGS	I	10 376,56 €	600,00 €	10 976,56 €	3 811,61 €	7 161,70 €	3,25 €
A104ES2008	Matériels et équipements des sites	2020	DGS	I	188 000,00 €	- 13 566,73 €	174 433,27 €	23 383,67 €	13 345,27 €	137 704,33 €
A104GS2004	Aménagement et marketing des sites	2020	DGS	I	121 000,00 €	24 338,32 €	145 338,32 €	4 654,32 €	56 436,00 €	84 248,00 €
A104GS2005	Gestion des sites - Equipes techniques mobiles d'entretien	2020	DGS	I	22 600,00 €	- 11 075,05 €	11 524,95 €	999,95 €		10 525,00 €
A108AP2017	Valorisation Parc des Florales des Trois-Ilets	2020	DGS	I	121 581,00 €	- 121 581,00 €				
A419EI2006	Equipements informatiques, réseaux et de télécommunication	2020	DGS	I	98 019,00 €	11 981,00 €	110 000,00 €	7 407,54 €	4 227,62 €	98 364,84 €
A419PA2002	Acquisition de véhicules	2020	DGS	I	230 000,00 €	7 408,61 €	237 408,61 €	96 177,70 €		141 230,91 €
<b>Total</b>					<b>861 072,19 €</b>	<b>- 103 368,85 €</b>	<b>757 703,34 €</b>	<b>179 592,71 €</b>	<b>113 384,54 €</b>	<b>464 726,09 €</b>

**DEPENSES D'INVESTISSEMENT**

PROGRAMMES	ACTIONS	ANNEE	SERVICE GESTIONNAIRE	I/F	BP 2020	DM1 2020	BP+DM1 2020	Réalisé 2020	RAR 2020	Solde 2020
A102EB1609	Mise en place d'un suivi des populations de chauves-souris de Martinique	2016	DPAT	I					7 581,98 €	- 7 581,98 €
A103MA1601	Mise en place du balisage de la RN Régionale - Réserve marine Albert Falco du Prêcheur	2016	DPAT	I	210 511,00 €		210 511,00 €			210 511,00 €
A103SA1604	RNISA Travaux exceptionnels	2016	DPAT	I	27 233,85 €		27 233,85 €		27 233,85 €	
A102OB1706	Développement de l'Observatoire Martiniquais de la Biodiversité (OMB)	2017	DPAT	I		7 250,00 €	7 250,00 €	3 341,80 €	1 953,00 €	1 955,20 €
A106GF1702	Valorisation des terrains du conservatoire du littoral (mangroves) - chargé de mission	2019	DPAT	I	20 800,00 €	- 20 800,00 €				
A103RN1708	Sentier Pte Carocoli RNNC	2019	DPAT	I	45 311,00 €	- 45 311,00 €			2 329,71 €	- 2 329,71 €
A103RN1911	Télésurveillance de la RNNISA	2019	DPAT	I	50 000,00 €	- €	50 000,00 €			50 000,00 €
A107AC1901	Atlas de la biodiversité communale	2019	DPAT	I	1 000,00 €	- 1 000,00 €				
A102EB2016	Réalisation Atlas de de la biodiversité Nord	2020	DPAT	I	1 000,00 €	- 1 000,00 €				
A102EB2017	Suivi des populations de chauves-souris et sensibilisation du public	2020	DPAT	I	800,00 €	6 200,00 €	7 000,00 €			7 000,00 €
A102OB2009	Poursuite appui OMB	2020	DPAT	I					614,09 €	- 614,09 €
A103RN1708	RNNC Travaux exceptionnels - Pointe Caracoli	2020	DPAT	I	323 650,00 €	- 323 650,00 €				
A103RN2012	Fonctionnement des réserves naturelles nationales	2020	DPAT	I	60 000,00 €	- 40 000,00 €	20 000,00 €	2 550,00 €	1 088,00 €	16 362,00 €
A103SA1808	RNNISA Travaux exceptionnels - Réfection hangar et mirador	2020	DPAT	I	40 000,00 €	- 20 000,00 €	20 000,00 €			20 000,00 €
A103UN2006	Finalisation procédure UNESCO	2020	DPAT	I		3 600,00 €	3 600,00 €		901,10 €	2 698,90 €
A105PN2001	Service Police de la Nature du PNRM	2020	DPAT	I	182 000,00 €	- 132 000,00 €	50 000,00 €			50 000,00 €
A106GF1702	Valorisation des terrains du conservatoire du littoral (mangroves)	2020	DPAT	I	90 000,00 €	- 78 000,00 €	12 000,00 €			12 000,00 €
A214JE2001	Jardin expérimental de plantes remarquables	2020	DPAT	I	- €	70 000,00 €	70 000,00 €		670,00 €	69 330,00 €
<b>Total</b>					<b>1 052 305,85 €</b>	<b>- 574 711,00 €</b>	<b>477 594,85 €</b>	<b>5 891,80 €</b>	<b>42 371,73 €</b>	<b>429 331,32 €</b>
<b>Total Général</b>					<b>3 823 585,18 €</b>	<b>- 2 209 483,91 €</b>	<b>1 614 101,27 €</b>	<b>280 970,52 €</b>	<b>866 653,68 €</b>	<b>466 477,07 €</b>

## B. Recettes d'investissement

### 1. Approche globale

Les recettes d'investissement ont été réalisées à hauteur de 11 % des recettes réelles d'investissement.

79 % des recettes encaissées sont des recettes CTM et correspondent à des remontées de dépenses.

L'avance du programme d'actions 2020 n'a pas été encaissée sur cette exercice mais en début d'année 2021.

Pas d'encaissement au titre du FCTVA en 2020

Les Amortissements pratiqués s'élèvent à 148 136,62 €.

	Recettes d'Investissement						
	BP 2020	DM1 2020	BP + DM1 2020	Total Réalisations	Restes à Réaliser	Crédits à annuler	% de réalisation
Report solde d'exécution	3 128 355,44 €		3 128 355,44 €				
Dotations, fonds divers et réserves	20 000,51 €	- 0,50 €	20 000,01 €			20 000,01 €	
Subventions d'investissement	4 250 228,55 €	- 1 596 180,36 €	2 654 048,19 €	692 270,00 €	2 616 802,55 €	- 655 024,36 €	26%
Immobilisations corporelles							
Immobilisations en cours	300 000,00 €		300 000,00 €			300 000,00 €	
<b>Total 1 - Recettes Réelles d'investissement</b>	<b>7 698 584,50 €</b>	<b>- 1 596 180,86 €</b>	<b>6 102 403,64 €</b>	<b>692 270,00 €</b>	<b>2 616 802,55 €</b>	<b>- 335 024,35 €</b>	<b>11%</b>
Virement à la section de fonctionnement	1 091 044,50 €	- 862 397,14 €	228 647,36 €			228 647,36 €	
Opérations d'ordre - Amortissements	153 100,00 €		153 100,00 €	148 136,62 €		4 963,38 €	97%
<b>Total 2 - Recettes d'ordre</b>	<b>1 244 144,50 €</b>	<b>- 862 397,14 €</b>	<b>381 747,36 €</b>	<b>148 136,62 €</b>		<b>233 610,74 €</b>	<b>39%</b>
<b>Total Recettes d'investissement</b>	<b>8 942 729,00 €</b>	<b>- 2 458 578,00 €</b>	<b>6 484 151,00 €</b>	<b>840 406,62 €</b>	<b>2 616 802,55 €</b>	<b>- 101 413,61 €</b>	<b>13%</b>
Programmes d'actions	5 341 273,05 €	- 2 458 577,50 €	2 882 695,55 €	692 270,00 €	2 616 802,55 €	- 426 377,00 €	24%
ADM	3 601 455,95 €	- 0,50 €	3 601 455,45 €	148 136,62 €		324 963,39 €	4%
<b>Total Recettes d'investissement</b>	<b>8 942 729,00 €</b>	<b>- 2 458 578,00 €</b>	<b>6 484 151,00 €</b>	<b>840 406,62 €</b>	<b>2 616 802,55 €</b>	<b>- 101 413,61 €</b>	<b>13%</b>

	Recettes d'Investissement						
	BP 2020	DM1	BP + DM1	Total Réalisations	Reports	Crédits à annuler	% de réalisation
Amortissements	153 100,00 €		153 100,00 €	148 136,62 €		4 963,38 €	97%
FCTVA	20 000,51 €	- 0,50 €	20 000,01 €			20 000,01 €	
Immobilisations en cours	300 000,00 €		300 000,00 €			300 000,00 €	
<b>Total 1 - Administration Générale</b>	<b>473 100,51 €</b>	<b>- 0,50 €</b>	<b>473 100,01 €</b>	<b>148 136,62 €</b>		<b>324 963,39 €</b>	<b>31%</b>
Subventions Etat	159 305,00 €	- 134 000,00 €	25 305,00 €	6 520,00 €	38 785,00 €	- 20 000,00 €	26%
Subventions CTM	3 280 459,37 €	- 1 001 400,36 €	2 279 059,01 €	665 250,00 €	2 216 022,37 €	- 602 213,36 €	29%
Subventions européennes	464 948,00 €	- 229 920,00 €	235 028,00 €		235 028,00 €		
Subventions autres communes	270 516,18 €	- 230 860,00 €	39 656,18 €		84 967,18 €	- 45 311,00 €	
Subventions Autres Etablissements Publics	75 000,00 €		75 000,00 €	20 500,00 €	42 000,00 €	12 500,00 €	27%
Virement à la section de fonctionnement	1 091 044,50 €	- 862 397,14 €	228 647,36 €			228 647,36 €	0%
<b>Total 2 - Programmes d'actions</b>	<b>5 341 273,05 €</b>	<b>- 2 458 577,50 €</b>	<b>2 882 695,55 €</b>	<b>692 270,00 €</b>	<b>2 616 802,55 €</b>	<b>- 426 377,00 €</b>	<b>24%</b>
<b>Total</b>	<b>5 814 373,56 €</b>	<b>- 2 458 578,00 €</b>	<b>3 355 795,56 €</b>	<b>840 406,62 €</b>	<b>2 616 802,55 €</b>	<b>- 101 413,61 €</b>	<b>25%</b>
Solde d'exécution 2019	3 128 355,44 €		3 128 355,44 €				0%
<b>Total</b>	<b>8 942 729,00 €</b>	<b>- 2 458 578,00 €</b>	<b>6 484 151,00 €</b>	<b>840 406,62 €</b>	<b>2 616 802,55 €</b>	<b>- 101 413,61 €</b>	<b>13%</b>



## 2. Approche par services gestionnaires et programmes d'actions

Un apurement des programmes CTM antérieurs à 2020 a été effectué et a donné lieu à la signature d'une convention transactionnelle d'un montant de 665 250 € en recette d'investissement. Elle concerne les programmes d'actions suivants :

Année	Convention transactionnelle - Investissement	Coût total	CTM	Solde à verser
2011	Mise à jour de la programmation d'aménagement du Cap Chevalier	49 167,00 €	30 000,00 €	15 000,00 €
2012	Réalisation de l'aménagement du 1er abri de la Montagne Pelée	172 500,00 €	172 500,00 €	86 250,00 €
2014	Aménagement du siège	800 000,00 €	800 000,00 €	384 000,00 €
2015	Réalisation d'un sentier d'interprétation sous-marin aux Anses d'Arlet	50 000,00 €	50 000,00 €	20 000,00 €
2015	Aménagement de la boucle de Sainte-Cécile	100 000,00 €	50 000,00 €	20 000,00 €
2015	Aménagement du siège du PNRM	350 000,00 €	350 000,00 €	140 000,00 €
<b>Total</b>		<b>1 521 667,00 €</b>	<b>1 452 500,00 €</b>	<b>665 250,00 €</b>

Pour les programmes d'actions qui s'achèveront au cours de l'année 2020 (9 actions) d'un montant de 412 314,87 € en investissement, une autre convention a été signée avec la CTM.

La répartition des recettes par services gestionnaires en 2020 s'établit comme suit :

Services Gestionnaires – Recettes d'investissement	BP 2020	DM1 2020	BP + DM1 2020	Total Réalisations	Restes à réaliser	Crédits à annuler	% réalisation
Administration Générale	3 601 455,95 €	- 0,50 €	3 601 455,45 €	148 136,62 €	- €	324 963,39 €	4%
Aménagement et de la Gestion des Sites	2 484 201,90 €	-1 427 158,07 €	1 057 043,83 €	610 250,00 €	917 347,54 €	- 470 553,71 €	58%
Animation du Territoire	102 691,51 €	- 4 705,15 €	97 986,36 €	20 000,00 €	77 986,36 €	- €	20%
Développement Local	643 704,84 €	- 282 900,78 €	360 804,06 €		482 140,00 €	- 121 335,94 €	1%
Direction Générale des Services	1 026 918,15 €	- 176 894,85 €	850 023,30 €	20 500,00 €	756 205,15 €	73 318,15 €	2%
Protection et de l'Aménagement du Territoire	1 083 756,65 €	- 566 918,65 €	516 838,00 €	41 520,00 €	383 123,50 €	92 194,50 €	8%
<b>Sous total programmes d'actions</b>	<b>5 341 273,05 €</b>	<b>- 2 458 577,50 €</b>	<b>2 882 695,55 €</b>	<b>692 270,00 €</b>	<b>2 616 802,55 €</b>	<b>- 426 377,00 €</b>	<b>24%</b>
<b>Total Recettes d'investissement</b>	<b>8 942 729,00 €</b>	<b>- 2 458 578,00 €</b>	<b>6 484 151,00 €</b>	<b>840 406,62 €</b>	<b>2 616 802,55 €</b>	<b>- 101 413,61 €</b>	<b>13%</b>

Il est à noter que le service Aménagement et gestion des sites a encaissé l'essentiel des recettes d'investissement relatives aux dépenses justifiées suite à l'aménagement du siège de Tartenson soit au total 524 000 € sur les 692 270,00 € des recettes totales.

**RECETTES D'INVESTISSEMENT**

PROGRAMMES	ACTIONS	ANNEE	SERVICE GESTIONNAIRE	I/F	BP 2020	DM1 2020	BP+DM1 2020	Réalisé 2020	RAR 2020	Solde 2020
A104SA1101	Actualisation étude aménagement du Cap Chevalier (AMO)	2011	DAGS	I	15 000,00 €		15 000,00 €			15 000,00 €
A104EO1205	Aménagement du Domaine d'Emeraude (2 <sup>ème</sup> tranche - Esplanade)	2012	DAGS	I	50 000,00 €	- 25 000,00 €	25 000,00 €		25 000,00 €	
A104RC1302	Aménagement de l'accueil et desserte de la RNC	2013	DAGS	I	68 259,65 €	- 17 000,00 €	51 259,65 €			51 259,65 €
A104AI1402	Réalisation de l'aménagement du 1er abri de la Montagne Pelée - Rénovation de l'Aileron	2014	DAGS	I	340 000,00 €	- 340 000,00 €		86 250,00 €		- 86 250,00 €
A104DU1404	Muséographie	2014	DAGS	I	62 004,00 €	- 28 404,00 €	33 600,00 €		33 600,00 €	
A108AP1403	Aménagements paysagers pour les communes	2014	DAGS	I	82 563,36 €	- 82 563,36 €			82 563,36 €	- 82 563,36 €
A104DU1607	Etudes archéologiques du château DUBUC	2016	DAGS	I	358 453,00 €	- 358 453,00 €			12 000,00 €	- 12 000,00 €
A104ES1604	Equipement des sites du PNRM	2016	DAGS	I	115 028,00 €		115 028,00 €		115 028,00 €	
A104VA1605	Vatable	2016	DAGS	I	107 500,00 €		107 500,00 €		107 500,00 €	
A104ES1705	Equipement des sites du PNRM	2017	DAGS	I	60 000,00 €		60 000,00 €		60 000,00 €	
A104VA1712	Signalétique sentier littoral	2017	DAGS	I	1 500,00 €		1 500,00 €		1 500,00 €	
A104DU1505	Château Dubuc : restauration magasin du débarcadère / Réhabilitation de la purgerie	2018	DAGS	I	143 737,71 €	- 143 737,71 €			44 000,00 €	- 44 000,00 €
A104ME1801	Equipement et matériels Sites	2018	DAGS	I	120 000,00 €		120 000,00 €			120 000,00 €
A419SI1201	Aménagement du siège du PNRM	2018	DAGS	I	960 156,18 €	- 432 000,00 €	528 156,18 €	524 000,00 €	436 156,18 €	- 432 000,00 €
<b>Total</b>					<b>2 484 201,90 €</b>	<b>- 1 427 158,07 €</b>	<b>1 057 043,83 €</b>	<b>610 250,00 €</b>	<b>917 347,54 €</b>	<b>- 470 553,71 €</b>

RECETTES D'INVESTISSEMENT										
PROGRAMMES	ACTIONS	ANNEE	SERVICE GESTIONNAIRE	I/F	BP 2020	DM1 2020	BP+DM1 2020	Réalisé 2020	RAR 2020	Solde 2020
A211SG1502	Aménagement de la boucle Sainte-Cécile	2015	DAT	I	20 000,00 €		20 000,00 €	20 000,00 €		
A425EE1507	Création de supports pédagogiques et manifestations à destination des scolaires et d'un public plus large	2015	DAT	I	50 691,51 €		50 691,51 €		50 691,51 €	
A423AT1928	Valorisation du patrimoine naturel et culturel	2019	DAT	I	12 000,00 €		12 000,00 €		12 000,00 €	
A104EQ2002	Activités Equestres	2020	DAT	I	20 000,00 €	- 4 705,15 €	15 294,85 €		15 294,85 €	
<b>Total</b>					<b>102 691,51 €</b>	<b>- 4 705,15 €</b>	<b>97 986,36 €</b>	<b>20 000,00 €</b>	<b>77 986,36 €</b>	

RECETTES D'INVESTISSEMENT										
PROGRAMMES	ACTIONS	ANNEE	SERVICE GESTIONNAIRE	I/F	BP 2020	DM1 2020	BP+DM1 2020	Réalisé 2020	RAR 2020	Solde 2020
A213AD1719	Agroforesterie	2019	DDL	I	26 131,84 €	- 7 067,78 €	19 064,06 €			19 064,06 €
A213AD1827	Label Zéro Chlordécone	2019	DDL	I	34 461,00 €	- 34 461,00 €				
A213AD1724	Projet Interreg - Myconova	2020	DDL	I	100 000,00 €	135 028,00 €	235 028,00 €		235 028,00 €	
A213AD2035	Projet "Café"	2020	DDL	I	35 000,00 €	- 28 000,00 €	7 000,00 €		7 000,00 €	
A424PM1705	Projet Interreg - OSAIN	2020	DDL	I	428 112,00 €	- 338 000,00 €	90 112,00 €		240 112,00 €	- 150 000,00 €
A214CE1403	Projet de conservation des espèces fruitières	2014	DDL	I	20 000,00 €	- 10 400,00 €	9 600,00 €			9 600,00 €
<b>Total</b>					<b>643 704,84 €</b>	<b>- 282 900,78 €</b>	<b>360 804,06 €</b>		<b>482 140,00 €</b>	<b>- 121 335,94 €</b>

RECETTES D'INVESTISSEMENT										
PROGRAMMES	ACTIONS	ANNEE	SERVICE GESTIONNAIRE	I/F	BP 2020	DM1 2020	BP+DM1 2020	Réalisé 2020	RAR 2020	Solde 2020
A419EI1703	Equipements informatiques, réseaux, télécom	2017	DGS	I	58 000,00 €		58 000,00 €		58 000,00 €	
A419EI1804	Equipements informatiques, réseaux et de télécom	2018	DGS	I	12 341,59 €		12 341,59 €			12 341,59 €
A104ES1907	Equipement des sites du PNRM	2019	DGS	I	40 000,00 €		40 000,00 €		40 000,00 €	
A104GS1802	Plan d'actions marketing des sites	2019	DGS	I	125 000,00 €	- 75 000,00 €	50 000,00 €			50 000,00 €
A419EI1905	Equipements informatiques, réseaux et de télécommunication	2019	DGS	I	10 376,56 €	600,00 €	10 976,56 €			10 976,56 €
A104ES2008	Matériels et équipements pour les sites	2020	DGS	I	188 000,00 €	- 13 566,73 €	174 433,27 €		174 433,27 €	
A104GS2004	Aménagement et marketing des sites	2020	DGS	I	121 000,00 €	24 338,32 €	145 338,32 €	20 500,00 €	124 838,32 €	
A104GS2005	Gestion des sites - Equipes techniques mobiles d'entretien	2020	DGS	I	22 600,00 €	- 11 075,05 €	11 524,95 €		11 524,95 €	
A108AP2017	Valorisation Parc des Floralies des Trois-Ilets	2020	DGS	I	121 581,00 €	- 121 581,00 €				
A419EI2006	Equipements informatiques, réseaux et de télécom	2020	DGS	I	98 019,00 €	11 981,00 €	110 000,00 €		110 000,00 €	
A419PA2002	Acquisition de véhicules	2020	DGS	I	230 000,00 €	7 408,61 €	237 408,61 €		237 408,61 €	
<b>Total</b>					<b>1 026 918,15 €</b>	<b>- 176 894,85 €</b>	<b>850 023,30 €</b>	<b>20 500,00 €</b>	<b>756 205,15 €</b>	<b>73 318,15 €</b>

RECETTES D'INVESTISSEMENT										
PROGRAMMES	ACTIONS	ANNEE	SERVICE GESTIONNAIRE	I/F	BP 2020	DM1 2020	BP+DM1 2020	Réalisé 2020	RAR 2020	Solde 2020
A103SA1202	Sentier d'interprétation Cap Chevalier	2012	DPAT	I				15 000,00 €		- 15 000,00 €
A211SM1501	Réalisation d'un sentier d'interprétation sous-marin aux Anses d'Arlet	2015	DPAT	I	20 000,00 €		20 000,00 €	20 000,00 €		
A103MA1601	Mise en place du balisage de la RN Régionale - Réserve marine Albert Falco du Prêcheur	2016	DPAT	I	210 511,00 €		210 511,00 €		105 255,50 €	105 255,50 €
A103SA1604	RNISA Travaux exceptionnels	2016	DPAT	I	27 233,85 €	- 3 476,85 €	23 757,00 €		23 757,00 €	
A102OB1706	Développement de l'Observatoire Martiniquais de la Biodiversité (OMB)	2017	DPAT	I		7 250,00 €	7 250,00 €			7 250,00 €
A103RN1809	Fonctionnement des RNN	2018	DPAT	I	11 450,80 €	- 4 930,80 €	6 520,00 €	6 520,00 €		
A106GF1702	Valorisation des terrains du conservatoire du littoral (mangroves) - chargé de mission	2019	DPAT	I	20 800,00 €		20 800,00 €			20 800,00 €
A103RN1708	Sentier Pointe Carocoli RNNC	2019	DPAT	I	45 311,00 €	- 45 311,00 €	- €		45 311,00 €	- 45 311,00 €
A103RN1911	Télésurveillance de la RNNISA	2019	DPAT	I	50 000,00 €	- €	50 000,00 €		35 500,00 €	14 500,00 €
A107AC1901	Atlas de la biodiversité communale	2019	DPAT	I	1 000,00 €	- 1 000,00 €	- €			- €
A102EB2016	Réalisation Atlas de de la biodiversité Nord	2020	DPAT	I	1 000,00 €		1 000,00 €			1 000,00 €
A102EB2017	Suivi des populations de chauves-souris et sensibilisation du public	2020	DPAT	I	800,00 €	6 200,00 €	7 000,00 €			7 000,00 €
A103RN1708	RNNC Travaux exceptionnels - Pointe Caracoli	2020	DPAT	I	323 650,00 €	- 323 650,00 €				
A103RN2012	Fonctionnement des réserves naturelles nationales	2020	DPAT	I	60 000,00 €	- 60 000,00 €				
A103SA1808	RNNISA Travaux exceptionnels - Réfection hangar et mirador	2020	DPAT	I	40 000,00 €	- 20 000,00 €	20 000,00 €		20 000,00 €	
A103UN2006	Finalisation procédure UNESCO	2020	DPAT	I		5 000,00 €	5 000,00 €			5 000,00 €
A105PN2001	Service Police de la Nature du PNRM	2020	DPAT	I	182 000,00 €	- 132 000,00 €	50 000,00 €		50 000,00 €	
A106GF1702	Valorisation des terrains du conservatoire du littoral (mangroves)	2020	DPAT	I	90 000,00 €	- 65 000,00 €	25 000,00 €		33 300,00 €	- 8 300,00 €
A214JE2001	Jardin expérimental de plantes remarquables	2020	DPAT	I		70 000,00 €	70 000,00 €		70 000,00 €	
<b>Total</b>					<b>1 083 756,65 €</b>	<b>- 566 918,65 €</b>	<b>516 838,00 €</b>	<b>41 520,00 €</b>	<b>383 123,50 €</b>	<b>92 194,50 €</b>
<b>Total Général</b>					<b>5 341 273,05 €</b>	<b>- 2 458 577,50 €</b>	<b>2 882 695,55 €</b>	<b>692 270,00 €</b>	<b>2 616 802,55 €</b>	<b>- 426 377,00 €</b>

## V. Le financement disponible

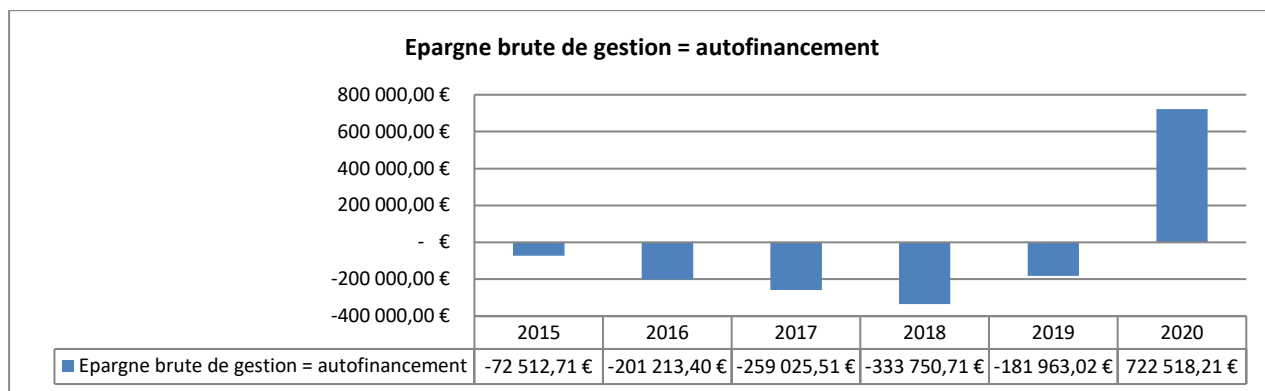
### A. Capacité d'autofinancement ou CAF

La capacité d'Autofinancement (CAF) est calculée par différence entre les produits réels de fonctionnement (hors produits de cession d'immobilisation) et les charges réelles.

Les produits et les charges réels sont les opérations qui donnent lieu à encaissement ou décaissement effectifs. Ils ne tiennent pas compte des dotations et reprises sur amortissements et provisions qui constituent des charges et produits dit « d'ordre ».

La Capacité d'Autofinancement (CAF) traduit la capacité de la collectivité à financer, par son fonctionnement courant, ses opérations d'investissement (remboursement des dettes, dépenses d'équipement...). Elle doit couvrir le remboursement normal du capital de la dette.

Soldes Intermédiaires de Gestion	2015	2016	2017	2018	2019	2020
013 Atténuation de charges	164 956,82 €	139 750,09 €	47 189,18 €	13 308,25 €	8 593,36 €	8 409,48 €
70 Produits de service	982 430,04 €	241 291,25 €	476 476,40 €	108 576,74 €	65 528,40 €	10 521,60 €
74 Dotations, subventions et participation	6 127 612,64 €	6 074 058,25 €	5 305 564,02 €	5 484 720,27 €	7 328 003,15 €	7 101 904,10 €
75 Produits de gestion courante					1,26 €	1,58 €
<b>Recettes réelles courantes de fonctionnement</b>	<b>7 274 999,50 €</b>	<b>6 455 099,59 €</b>	<b>5 829 229,60 €</b>	<b>5 606 605,26 €</b>	<b>7 402 126,17 €</b>	<b>7 120 836,76 €</b>
011 Charges à caractère général	2 128 737,29 €	1 809 521,62 €	1 356 108,13 €	1 352 431,88 €	2 325 820,65 €	1 738 187,43 €
012 Charges de personnel	4 911 366,36 €	4 593 645,85 €	4 499 533,57 €	3 944 438,72 €	4 073 815,38 €	4 190 181,08 €
63 Impôts, taxes et versement assimilés	7 295,37 €	13 220,41 €	16 829,00 €	7 667,70 €	19 348,56 €	24 390,00 €
65 Autres charges de gestion courante	207 036,29 €	166 558,89 €	200 802,29 €	250 271,18 €	96 939,45 €	146 884,02 €
<b>Dépenses réelles de fonctionnement</b>	<b>7 254 435,31 €</b>	<b>6 582 946,77 €</b>	<b>6 073 272,99 €</b>	<b>5 554 809,48 €</b>	<b>6 515 924,04 €</b>	<b>6 099 642,53 €</b>
<b>Epargne de gestion courante ou Excédent Brut Courant (EBC)</b>	<b>20 564,19 €</b>	<b>- 127 847,18 €</b>	<b>- 244 043,39 €</b>	<b>51 795,78 €</b>	<b>886 202,13 €</b>	<b>1 021 194,23 €</b>
76 Produits financiers	- €	- €	- €	- €	- €	- €
66 Charges financières	26 521,88 €	32 554,37 €	20 600,29 €	15 671,31 €	13 606,88 €	11 761,88 €
<b>Résultat financier</b>	<b>- 26 521,88 €</b>	<b>- 32 554,37 €</b>	<b>- 20 600,29 €</b>	<b>- 15 671,31 €</b>	<b>- 13 606,88 €</b>	<b>- 11 761,88 €</b>
77 Produits exceptionnels	26 683,90 €	3 505,09 €	7 822,72 €	28 868,60 €	14 421,14 €	13 451,52 €
67 Charges exceptionnelles	93 238,92 €	44 316,94 €	2 204,55 €	398 743,78 €	1 068 979,41 €	300 365,66 €
<b>Résultat exceptionnel</b>	<b>- 66 555,02 €</b>	<b>- 40 811,85 €</b>	<b>5 618,17 €</b>	<b>- 369 875,18 €</b>	<b>- 1 054 558,27 €</b>	<b>- 286 914,14 €</b>
<b>Epargne de gestion courante ou Excédent Brut Courant (EBC)</b>	<b>20 564,19 €</b>	<b>- 127 847,18 €</b>	<b>- 244 043,39 €</b>	<b>51 795,78 €</b>	<b>886 202,13 €</b>	<b>1 021 194,23 €</b>
Résultat financier	- 26 521,88 €	- 32 554,37 €	- 20 600,29 €	- 15 671,31 €	- 13 606,88 €	- 11 761,88 €
Résultat exceptionnel	- 66 555,02 €	- 40 811,85 €	5 618,17 €	- 369 875,18 €	- 1 054 558,27 €	- 286 914,14 €
<b>Epargne brute de gestion = autofinancement</b>	<b>- 72 512,71 €</b>	<b>- 201 213,40 €</b>	<b>- 259 025,51 €</b>	<b>- 333 750,71 €</b>	<b>- 181 963,02 €</b>	<b>722 518,21 €</b>
Epargne brute de gestion = autofinancement	- 72 512,71 €	- 201 213,40 €	- 259 025,51 €	- 333 750,71 €	- 181 963,02 €	722 518,21 €
Opération d'ordre	107 381,47 €	140 552,42 €	137 413,01 €	- 48 262,83 €	- 43 164,40 €	- 429 857,96 €
<b>Résultat de l'année N</b>	<b>- 179 894,18 €</b>	<b>- 341 765,82 €</b>	<b>- 396 438,52 €</b>	<b>- 285 487,88 €</b>	<b>- 138 798,62 €</b>	<b>1 152 376,17 €</b>
Résultat de l'année N	- 179 894,18 €	- 341 765,82 €	- 396 438,52 €	- 285 487,88 €	- 138 798,62 €	1 152 376,17 €
Excédent ou déficit de fonctionnement année N-1	911 140,22 €	731 246,04 €	389 480,22 €	- 6 958,30 €	- 292 446,18 €	- 431 244,80 €
<b>Résultat cumulé Année N</b>	<b>731 246,04 €</b>	<b>389 480,22 €</b>	<b>- 6 958,30 €</b>	<b>- 292 446,18 €</b>	<b>- 431 244,80 €</b>	<b>721 131,37 €</b>



Suite à une dégradation de la capacité d'autofinancement structurelle depuis 2015, la CAF s'est nettement améliorée en 2020 et est redevenue positive.

Mais il convient de mesurer ce résultat qui doit être interprété en tenant compte d'une part du décalage entre l'encaissement des recettes et la dépense correspondante qui est en partie à réaliser en 2021 et d'autre part de l'année 2020 qui a été particulière compte tenu de la crise sanitaire qui a marqué un net ralentissement de l'activité au PNRM.

Enfin, l'année 2021 indiquera si cette tendance d'amélioration de l'autofinancement se confirme ou non.

## VI. L'équilibre du bilan

Le bilan décrit, à la clôture de l'exercice, l'ensemble du patrimoine que le PNRM a constitué d'année en année. Ce patrimoine comprend un « actif » (total des biens immobiliers ou mobiliers, des créances et de la Trésorerie) et un « passif », total des moyens de financement que détient le PNRM (dotations, subventions, dettes...).

La mesure de l'équilibre financier du PNRM s'effectue au travers de trois grandeurs caractéristiques :

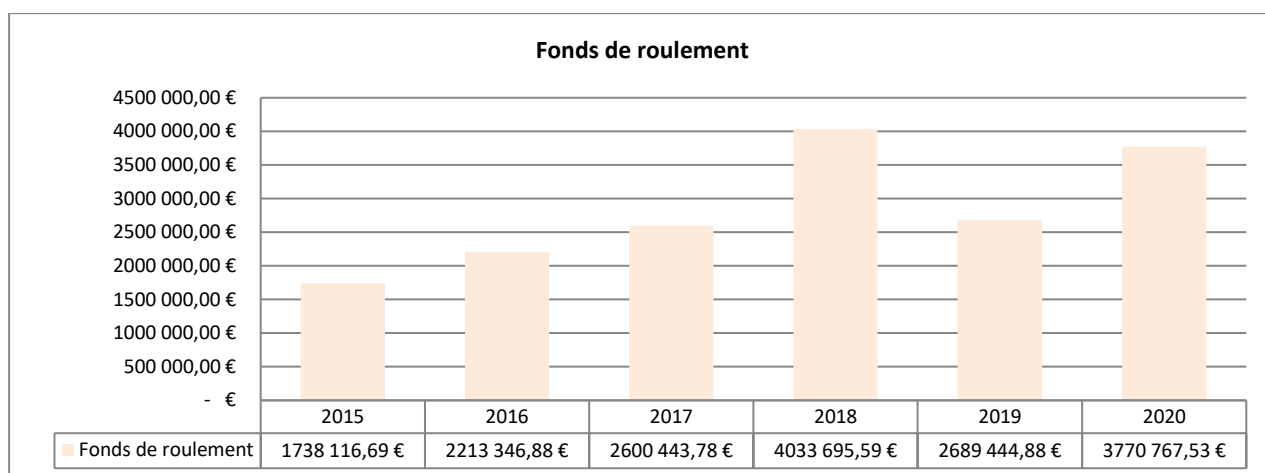
- ✓ Le fonds de roulement
- ✓ Le Besoin en Fonds de Roulement
- ✓ La Trésorerie

### A. Le Fonds de Roulement (FDR)

Le Fonds de Roulement (FDR) est égal à la différence entre les financements disponibles à plus d'un an (dotations, réserves, subventions, emprunts) et les immobilisations (les investissements réalisés et en cours de réalisations).

Cette différence correspond, en comptabilité budgétaire, à la somme des excédents définitifs que le PNRM a dégagé au cours du temps.

Le Fonds de Roulement (FDR) permet de couvrir le décalage entre encaissements de recettes et paiement de dépenses.



Le Fonds de Roulement (FDR) qui correspond aux excédents cumulés des années antérieures passe de 2 689 444,88 € en 2019 à 3 770 767,53 en 2020 soit une augmentation de 40%.

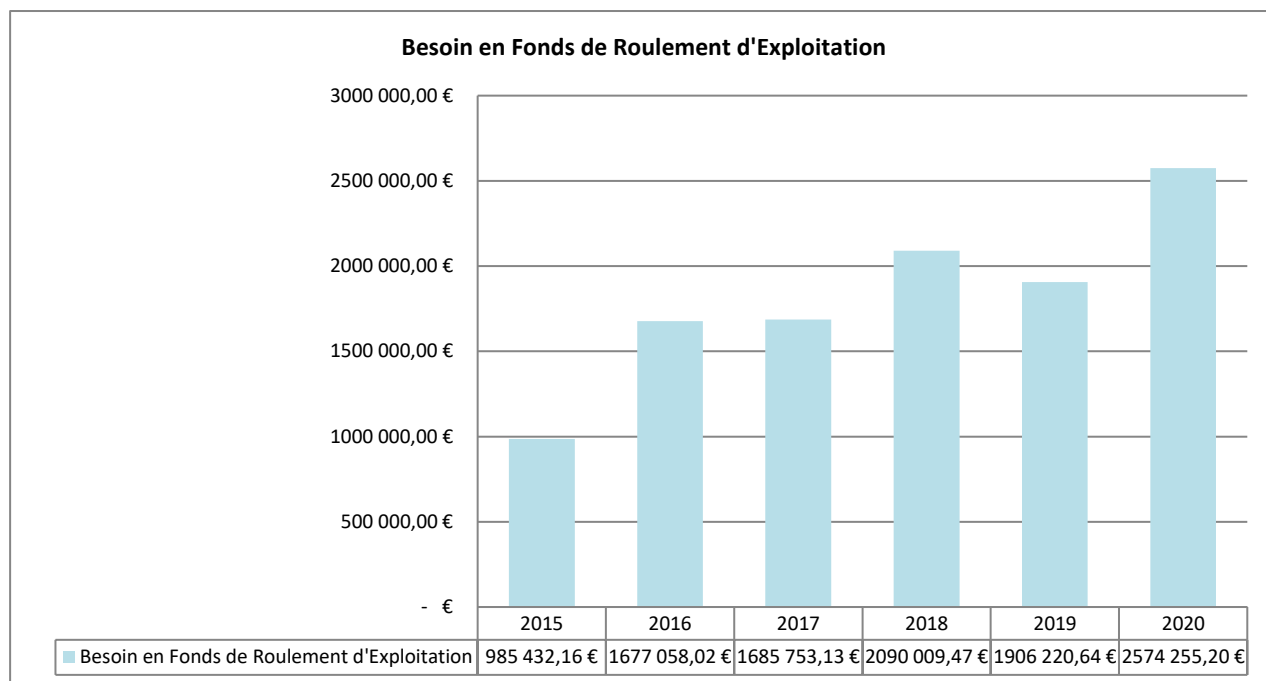
L'encaissement des avances sur les programmes d'investissement non réalisés peut expliquer ces montants importants pour le Fond de Roulement. C'est donc un inventaire précis des projets d'investissement qui devra être réalisé afin de connaître s'il existerait des avances versées à rembourser.

Fonds de Roulement	2015	2016	2017	2018	2019	2020
<b>Immobilisations incorporelles brutes</b>	3 943 461,35 €	4 087 087,27 €	4 219 956,71 €	4 399 067,19 €	4 585 236,30 €	4 600 001,64 €
<b>Immobilisations corporelles brutes</b>	21 917 033,29 €	22 651 648,95 €	24 188 998,50 €	25 111 559,86 €	26 544 017,47 €	26 812 717,07 €
<b>Subventions d'équipement versées</b>	220 840,02 €	220 840,02 €	220 840,02 €	220 840,02 €	220 840,02 €	220 840,02 €
<b>Immobilisations financières</b>	304,90 €	304,90 €	304,90 €	304,90 €	304,90 €	304,90 €
<b>Transfert de subventions</b>				202 552,22 €	405 104,44 €	607 656,66 €
<b>Total 1</b>	<b>26 081 639,56 €</b>	<b>26 959 881,14 €</b>	<b>28 630 100,13 €</b>	<b>29 934 324,19 €</b>	<b>31 755 503,13 €</b>	<b>32 241 520,29 €</b>
Dotations	4 801 428,60 €	4 801 428,60 €	4 801 428,60 €	4 801 428,60 €	4 801 428,60 €	4 801 428,60 €
Fonds globalisés	2 288 732,70 €	2 480 206,70 €	2 834 270,70 €	2 952 587,70 €	2 976 897,70 €	2 976 897,70 €
Sous Total Dotations - fonds globalisés	7 090 161,30 €	7 281 635,30 €	7 635 699,30 €	7 754 016,30 €	7 778 326,30 €	7 778 326,30 €
Réserves	375 442,36 €	375 442,36 €	375 442,36 €	375 442,36 €	375 442,36 €	
Report à nouveau (résultat n-1)	911 140,22 €	731 246,04 €	389 480,22 €	- 6 958,30 €	- 292 446,18 €	- 431 244,80 €
Résultat de l'exercice n	- 179 894,18 €	- 341 765,82 €	- 396 438,52 €	- 285 487,88 €	- 138 798,62 €	1 152 376,17 €
Amortissements	449 022,00 €	583 101,00 €	720 514,00 €	874 804,00 €	1 034 192,00 €	1 182 328,00 €
<b>Total 2 - Fonds propres et assimilés</b>	<b>8 645 871,70 €</b>	<b>8 629 658,88 €</b>	<b>8 724 697,36 €</b>	<b>8 711 816,48 €</b>	<b>8 756 715,86 €</b>	<b>9 681 785,67 €</b>
Transfert de subventions				202 552,22 €	405 104,44 €	607 656,66 €
Subventions transférables	7 060 256,35 €	8 701 448,17 €	10 713 725,58 €	13 311 530,11 €	13 197 782,04 €	13 666 999,82 €
Subventions non transférables	11 576 128,20 €	11 354 620,97 €	11 354 620,97 €	11 354 620,97 €	11 747 845,67 €	11 768 345,67 €
<b>Total 3 - Subventions d'investissement</b>	<b>18 636 384,55 €</b>	<b>20 056 069,14 €</b>	<b>22 068 346,55 €</b>	<b>24 868 703,30 €</b>	<b>25 350 732,15 €</b>	<b>26 043 002,15 €</b>
<b>Total 4 - Emprunts et dettes assimilés</b>	<b>537 500,00 €</b>	<b>487 500,00 €</b>	<b>437 500,00 €</b>	<b>387 500,00 €</b>	<b>337 500,00 €</b>	<b>287 500,00 €</b>
<b>Total 5 - Financement stables</b>	<b>27 819 756,25 €</b>	<b>29 173 228,02 €</b>	<b>31 230 543,91 €</b>	<b>33 968 019,78 €</b>	<b>34 444 948,01 €</b>	<b>36 012 287,82 €</b>
<b>Fonds de roulement (total 5 – total 1)</b>	<b>1 738 116,69 €</b>	<b>2 213 346,88 €</b>	<b>2 600 443,78 €</b>	<b>4 033 695,59 €</b>	<b>2 689 444,88 €</b>	<b>3 770 767,53 €</b>

## B. Le Besoin en Fonds de Roulement (BFR)

Le Besoin en Fonds de Roulement (BFR) est égal à la différence entre l'ensemble des créances plus les stocks et les dettes à court terme (dettes fournisseurs, dettes fiscales et sociales...). Une créance constatée non encaissée, génère un besoin de financement. A l'inverse, une dette non encore payée vient diminuer ce besoin de financement. Le BFR traduit le décalage entre perception de recettes et paiement de dépenses.

En 2020, le BFR s'établit à 2 574 255.20 € et continue donc sa dégradation (+35 % de 2019 à 2020).



Besoin en Fonds de Roulement	2015	2016	2017	2018	2019	2020
Fournisseurs d'exploitation	486 360,48 €	500 414,06 €	597 314,47 €	151 972,59 €	904 627,64 €	579 517,52 €
Personnel et organismes sociaux	655,65 €	1 930,18 €	1 637,30 €	1 856,01 €	1 701,91 €	146 141,63 €
Solde des opérations avec l'Etat et autres collectivités publiques	3 700,00 €	93 315,48 €	16 829,00 €	4 187,50 €	- €	26 585,00 €
Autres dettes d'exploitation	36 348,76 €	43 059,90 €	51 994,64 €	6 498,32 €	33 545,01 €	1 008,42 €
<b>Total 1 - Financement d'exploitation</b>	<b>527 064,89 €</b>	<b>638 719,62 €</b>	<b>667 775,41 €</b>	<b>164 514,42 €</b>	<b>939 874,56 €</b>	<b>753 252,57 €</b>

Clients redevables et comptes rattachés	128 275,35 €	1 095,32 €	351 455,32 €	326 770,86 €	62 410,54 €	- 5 649,00 €
Etat et autres collectivités	1 360 108,36 €	2 292 858,21 €	1 980 249,11 €	1 921 109,56 €	2 752 179,22 €	3 317 976,13 €
Autres créances	24 113,34 €	21 824,11 €	21 824,11 €	6 643,47 €	31 505,44 €	15 180,64 €
<b>Total 2 - Biens circulants d'exploitation</b>	<b>1 512 497,05 €</b>	<b>2 315 777,64 €</b>	<b>2 353 528,54 €</b>	<b>2 254 523,89 €</b>	<b>2 846 095,20 €</b>	<b>3 327 507,77 €</b>

<b>BFR d'Exploitation</b>	<b>985 432,16 €</b>	<b>1 677 058,02 €</b>	<b>1 685 753,13 €</b>	<b>2 090 009,47 €</b>	<b>1 906 220,64 €</b>	<b>2 574 255,20 €</b>
---------------------------	---------------------	-----------------------	-----------------------	-----------------------	-----------------------	-----------------------



## C. La Trésorerie

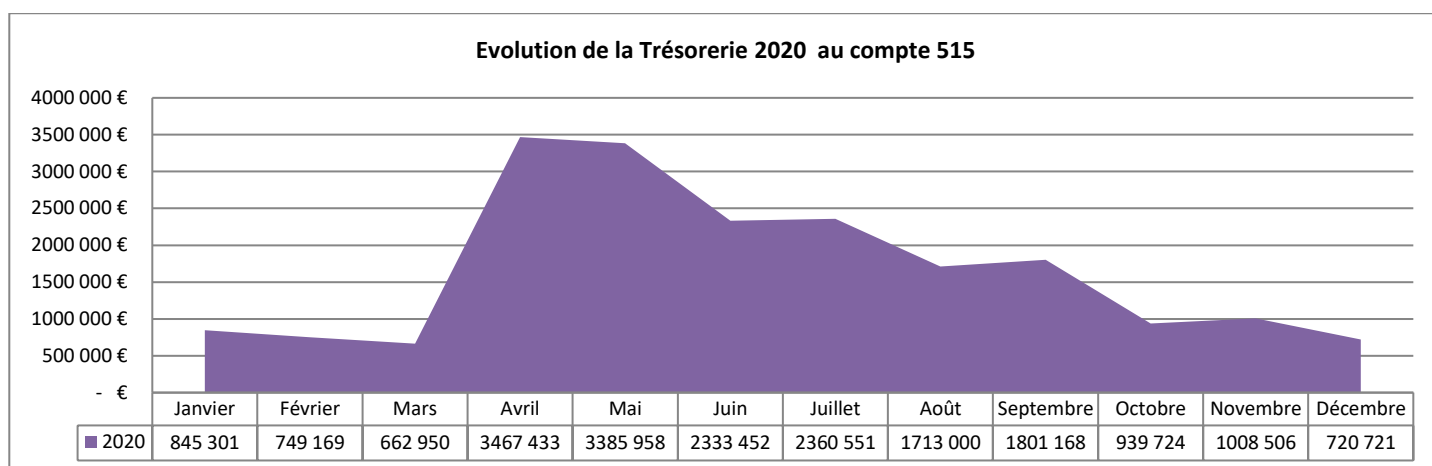
La Trésorerie du bilan comprend le solde du compte 515 au Trésor Public.

En fin d'année comptable, le PNRM doit s'assurer de posséder une Trésorerie suffisante afin d'anticiper le paiement des salaires du 1<sup>er</sup> trimestre de d'année dans l'attente du versement des premières avances sur la dotation statutaire ou sur le programme d'actions.

C'est donc une gestion de la trésorerie à flux tendus sur les mois de février 2020 à mars 2020 qui a été mise en place en libérant le paiement des prestataires dès que le volume financier le permettait.

Au 31/12/2020, le solde de la Trésorerie du PNRM s'établit à 720 721.00 €.

L'accent doit être mis sur les dossiers de remontées de dépenses au cours du 3<sup>ème</sup> trimestre permettant ainsi de s'assurer du versement des soldes des subventions en fin d'année dégageant ainsi des liquidités sur le compte 515 au cours du 1<sup>er</sup> trimestre de l'année n+1.



## D. Le Patrimoine

Enfin, l'analyse financière du compte administratif 2020 doit être complétée par les données figurant dans la partie haute du bilan du compte de gestion à savoir le patrimoine du PNRM au 31/12/2020. Si on regarde l'évolution entre 2019 et 2020, l'évolution de l'actif et du passif n'a très peu évolué. Néanmoins, on peut constater que les créances sont en augmentations de 24 % et les dettes fournisseurs ont diminué de 42 %.

ACTIF	2015	2016	2017	2018	2019	2020	Ecart en %
<b>Immobilisations incorporelles</b>	4 110 721,22 €	4 257 454,56 €	4 376 378,43 €	4 536 944,99 €	4 705 290,60 €	4 701 821,66 €	-0,07%
<b>Immobilisations corporelles</b>	21 521 590,96 €	22 119 020,27 €	23 532 902,38 €	24 319 718,27 €	25 610 611,56 €	25 749 408,82 €	0,54%
Terrains	191 749,59 €	191 749,59 €	191 749,59 €	191 749,59 €	196 463,69 €	199 123,80 €	1,35%
Constructions	1 955 254,23 €	1 954 235,56 €	1 953 568,62 €	1 952 901,68 €	12 248 488,06 €	12 247 947,73 €	0,00%
Réseaux et installations voirie	39 487,06 €	39 487,06 €	39 487,06 €	39 487,06 €	39 487,06 €	39 487,06 €	0,00%
Immobilisations corporelles en cours	11 134 159,65 €	11 134 159,65 €	11 134 159,65 €	11 134 159,65 €	6 000,00 €	69 610,32 €	1060,17%
Autres immobilisations corporelles	8 200 940,43 €	8 799 388,41 €	10 213 937,46 €	11 001 420,29 €	13 120 172,75 €	13 193 239,91 €	0,56%
<b>Immobilisations financières</b>	<b>304,90 €</b>	<b>304,90 €</b>	<b>304,90 €</b>	<b>304,90 €</b>	<b>304,90 €</b>	<b>304,90 €</b>	<b>0,00%</b>
<b>Actif circulant</b>	<b>2 879 440,32 €</b>	<b>3 535 224,04 €</b>	<b>3 976 782,35 €</b>	<b>4 709 720,49 €</b>	<b>4 316 594,10 €</b>	<b>4 991 702,34 €</b>	<b>15,64%</b>
Créances	1 795 208,36 €	2 739 472,37 €	3 256 566,63 €	3 003 987,74 €	3 425 701,20 €	4 270 423,72 €	24,66%
Trésorerie	1 084 231,96 €	795 751,67 €	720 215,72 €	1 705 732,75 €	890 892,90 €	721 278,62 €	-19,04%
<b>Compte de régularisations</b>			<b>1 613,27 €</b>				
<b>Total ACTIF</b>	<b>28 512 057,40 €</b>	<b>29 912 003,77 €</b>	<b>31 887 981,33 €</b>	<b>33 566 688,65 €</b>	<b>34 632 801,16 €</b>	<b>35 443 237,72 €</b>	<b>2,34%</b>

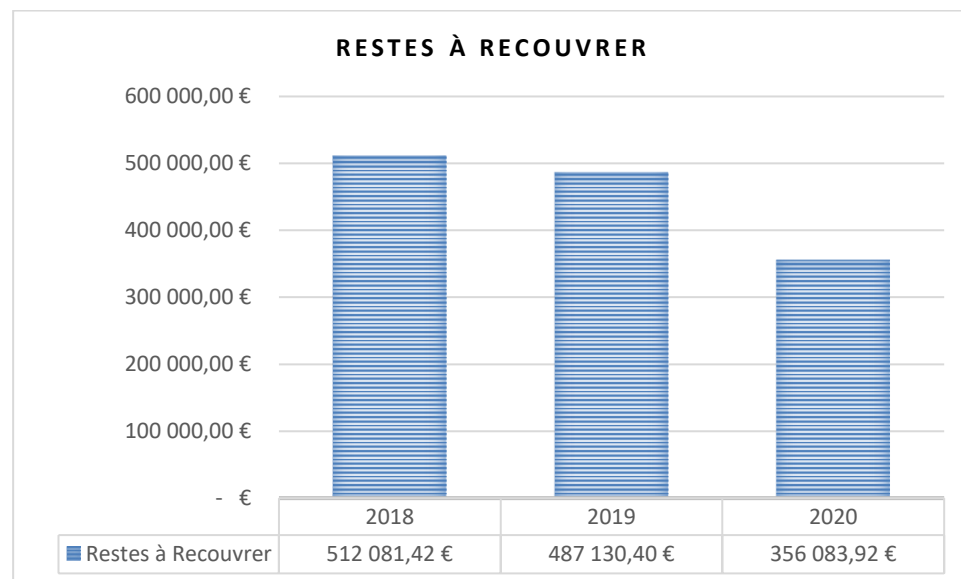
PASSIF	2015	2016	2017	2018	2019	2020	Ecart en %
<b>Fonds propres</b>	<b>26 833 234,25 €</b>	<b>28 102 627,02 €</b>	<b>30 072 529,91 €</b>	<b>32 503 163,56 €</b>	<b>32 668 151,57 €</b>	<b>33 934 803,16 €</b>	<b>3,88%</b>
Dotations	4 801 428,60 €	4 801 428,60 €	4 801 428,60 €	4 801 428,60 €	4 801 428,60 €	4 801 428,60 €	0,00%
Fonds globalisés	2 288 732,70 €	2 480 206,70 €	2 834 270,70 €	2 952 587,70 €	2 976 897,70 €	2 976 897,70 €	0,82%
Réserves	375 442,36 €	375 442,36 €	375 442,36 €	375 442,36 €	375 442,36 €	- €	-100,00%
Report à nouveau (résultat n-1)	911 140,22 €	731 246,04 €	389 480,22 €	- 6 958,30 €	- 292 446,18 €	- 431 244,80 €	47,46%
Résultat de l'exercice n	- 179 894,18 €	- 341 765,82 €	- 396 438,52 €	- 285 487,88 €	- 138 798,62 €	1 152 376,17 €	-930,25%
Subventions transférables	7 060 256,35 €	8 701 448,17 €	10 713 725,58 €	13 311 530,11 €	13 197 782,04 €	13 666 999,82 €	3,56%
Subventions non transférables	11 576 128,20 €	11 354 620,97 €	11 354 620,97 €	11 354 620,97 €	11 747 845,67 €	11 768 345,67 €	0,17%
<b>Dettes</b>	<b>1 671 931,13 €</b>	<b>1 736 216,90 €</b>	<b>1 808 385,03 €</b>	<b>1 058 067,09 €</b>	<b>1 954 649,59 €</b>	<b>1 508 034,56 €</b>	<b>-22,85%</b>
Dettes financières à long terme	537 500,00 €	487 500,00 €	437 500,00 €	387 500,00 €	337 500,00 €	287 500,00 €	-14,81%
Dettes à court terme	1 134 431,13 €	1 248 716,90 €	1 370 885,03 €	670 567,09 €	1 617 149,59 €	1 220 534,56 €	-24,53%
Fournisseurs	712 815,96 €	890 702,13 €	1 010 046,65 €	367 590,82 €	1 291 525,23 €	750 802,82 €	-41,87%
Autres dettes à court terme	421 615,17 €	358 014,77 €	360 838,38 €	302 976,27 €	325 624,36 €	469 731,74 €	44,26%
Comptes de régularisations	6 892,02 €	73 159,85 €	7 066,14 €	5 458,00 €	10 000,00 €	400,00 €	-96,00%
<b>Total PASSIF</b>	<b>28 512 057,40 €</b>	<b>29 912 003,77 €</b>	<b>31 887 981,08 €</b>	<b>33 566 688,65 €</b>	<b>34 632 801,16 €</b>	<b>35 443 237,72 €</b>	<b>2,34%</b>

## VII. Les restes à recouvrer

Exercice	N° de pièce	Nom du débiteur	Objet du titre	Montant du principal	Reste à recouvrer
2006	T-252	CAESM	rbe 2006 contribut 80% de subvention	4 000,00 €	4 000,00 €
2008	T-52	CAESM	Participation.2008 au fonctionnemnt du pnm	17 740,80 €	17 740,80 €
2009	T-57	CAESM	Participation 2009 au fonctionnement pnm	18 308,51 €	18 308,51 €
2019	T-336	CAESM	Participation statutaire 2018	21 420,00 €	21 420,00 €
2020	T-91	CAESM	Participation statutaire 2020 au fonctionnement du smpnrm	21 420,00 €	21 420,00 €
<b>Total CAESM</b>				<b>82 889,31 €</b>	<b>82 889,31 €</b>
2019	T-302	Cap Nord	Recouvrement participation statutaire 2019 au fonctionnement du smpnrm	19 380,00 €	19 380,00 €
2019	T-337	Cap Nord	Participation statutaire 2018	19 380,00 €	19 380,00 €
2020	T-89	Cap Nord	Participation statutaire 2020 au fonctionnement du smpnrm	19 380,00 €	19 380,00 €
<b>Total CAP Nord</b>				<b>58 140,00 €</b>	<b>58 140,00 €</b>
2015	T-303	Commune des Anses d'Arlet	Dotation statutaire 2015	1 320,56 €	1 320,56 €
2020	T-56	Commune des Anses d'Arlet	Dotation statutaire 2020 au fonctionnement du sm pnm	1 320,56 €	1 320,56 €
<b>Total Commune des Anses d'Arlet</b>				<b>2 641,12 €</b>	<b>2 641,12 €</b>
2007	T-200704	Commune de Basse-Pointe	Participation 2007 Fonctionnement ement	1 319,10 €	329,01 €
2015	T-302	Commune de Basse-Pointe	Dotation statutaire 2015	1 307,30 €	1 307,30 €
2019	T-270	Commune de Basse-Pointe	Dotation statutaire 2019 au fonctionnement du sm pnm	1 307,30 €	1 307,30 €
2020	T-57	Commune de Basse-Pointe	Dotation statutaire 2020 au fonctionnement du sm pnm	1 307,30 €	1 307,30 €
<b>Total Commune de Basse-Pointe</b>				<b>5 241,00 €</b>	<b>4 250,91 €</b>
2009	T-78	Commune du Carbet	Participation 2009 fonctionnement. Du pnm	1 100,68 €	1 100,68 €
2020	T-59	Commune du Carbet	Dotation statutaire 2020 au fonctionnement du sm pnm	1 306,96 €	1 306,96 €
<b>Total Commune du Carbet</b>				<b>2 407,64 €</b>	<b>2 407,64 €</b>
2020	T-61	Commune du Diamant	Dotation statutaire 2020 au fonctionnement du sm pnm	2 104,94 €	2 104,94 €
<b>Total Commune du Diamant</b>				<b>2 104,94 €</b>	<b>2 104,94 €</b>
2020	T-62	Commune de Ducos	Dotation statutaire 2020 au fonctionnement du sm pnm	5 799,72 €	5 799,72 €
<b>Total Commune de Ducos</b>				<b>5 799,72 €</b>	<b>5 799,72 €</b>
2007	T-200710	Commune de Fonds-Saint-Denis	Participation. 2007	297,10 €	297,10 €
2012	T-125	Commune de Fonds-Saint-Denis	Participation communale 2012	318,60 €	318,60 €
2020	T-63	Commune de Fonds-Saint-Denis	Dotation statutaire 2020 au fonctionnement du sm pnm	294,44 €	294,44 €
<b>Total Commune de Fonds-Saint-Denis</b>				<b>910,14 €</b>	<b>910,14 €</b>
2012	T-116	Commune de Fort de France	Participation communale 2012	25 991,40 €	25 991,40 €
2019	T-298	Commune de Fort de France	Dotation statutaire 2019 au fonctionnement du sm pnm	20 207,10 €	20 207,10 €
2020	T-85	Commune de Fort de France	Dotation statutaire 2020 au fonctionnement du sm pnm	20 207,10 €	20 207,10 €
<b>Total Commune de Fort de France</b>				<b>66 405,60 €</b>	<b>66 405,60 €</b>
2020	T-64	Commune du François	Dotation statutaire 2020 au fonctionnement du sm pnm	6 731,32 €	6 731,32 €
<b>Total Commune du François</b>				<b>6 731,32 €</b>	<b>6 731,32 €</b>

Exercice	N° de pièce	Nom du débiteur	Objet du titre	Montant du principal	Reste à recouvrer
2015	T-313	Commune du Gros-Morne	Dotation statutaire 2015	3 680,84 €	3 680,84 €
2016	T-12	Commune du Gros-Morne	Participation statutaire de fonctionnement au smpnrm 2016	3 680,84 €	3 680,84 €
2017	T-46	Commune du Gros-Morne	Participation statutaire au fonctionnement du sm pnm	3 680,84 €	3 680,84 €
2018	T-27	Commune du Gros-Morne	Participation 2018 au fonctionnement du smpnm	3 680,84 €	3 680,84 €
2018	T-146	Commune du Gros-Morne	SP/a108cs1401- actualisation charte signalétique : application sur une commune	10 000,00 €	10 000,00 €
2019	T-279	Commune du Gros-Morne	Dotation statutaire 2019 au fonctionnement du sm pnm	3 680,84 €	3 680,84 €
2020	T-66	Commune du Gros-Morne	Dotation statutaire 2020 au fonctionnement du sm pnm	3 680,84 €	3 680,84 €
<b>Total Commune du Gros-Morne</b>				<b>32 085,04 €</b>	<b>32 085,04 €</b>
2020	T-86	Commune du Lamentin	Dotation statutaire 2020 au fonctionnement du sm pnm	15 496,16 €	15 496,16 €
<b>Total Commune du Lamentin</b>				<b>15 496,16 €</b>	<b>15 496,16 €</b>
2020	T-67	Commune du Lorrain	Dotation statutaire 2020 au fonctionnement du sm pnm	2 616,98 €	2 616,98 €
<b>Total Commune du Lorrain</b>				<b>2 616,98 €</b>	<b>2 616,98 €</b>
2019	T-282	Commune du Marigot	Dotation statutaire 2019 au fonctionnement du sm pnm	1 256,98 €	1 256,98 €
2020	T-69	Commune du Marigot	Dotation statutaire 2020 au fonctionnement du sm pnm	1 256,98 €	1 256,98 €
<b>Total Commune du Marigot</b>				<b>2 513,96 €</b>	<b>2 513,96 €</b>
2018	T-31	Commune du Marin	Participation 2018 au fonctionnement du smpnm	3 055,58 €	3 055,58 €
2019	T-283	Commune du Marin	Dotation statutaire 2019 au fonctionnement du sm pnm	3 055,58 €	3 055,58 €
2020	T-70	Commune du Marin	Dotation statutaire 2020 au fonctionnement du sm pnm	3 055,58 €	3 055,58 €
<b>Total Commune du Marin</b>				<b>9 166,74 €</b>	<b>9 166,74 €</b>
2014	T-105	Commune du Morne-Vert	Dotation statutaire 2014	641,58 €	641,58 €
2015	T-318	Commune du Morne-Vert	Dotation statutaire 2015	641,58 €	641,58 €
2019	T-285	Commune du Morne-Vert	Dotation statutaire 2019 au fonctionnement du sm pnm	641,58 €	641,58 €
2020	T-72	Commune du Morne-Vert	Dotation statutaire 2020 au fonctionnement du sm pnm	641,58 €	641,58 €
<b>Total Commune du Morne-Vert</b>				<b>2 566,32 €</b>	<b>2 566,32 €</b>
2008	T-19	Commune du Prêcheur	Participation 2008 fonctionnement du pnm	593,13 €	593,13 €
2010	T-38	Commune du Prêcheur	Participation.2010 au fonctionnement. /smpnrm	612,07 €	612,07 €
2012	T-135	Commune du Prêcheur	Participation communale 2012	623,09 €	623,09 €
2013	T-19	Commune du Prêcheur	Participation statutaire 2013	580,04 €	580,04 €
2015	T-319	Commune du Prêcheur	Dotation statutaire 2015	580,04 €	580,04 €
2017	T-54	Commune du Prêcheur	Participation statutaire au fonctionnement du sm pnm	580,04 €	580,04 €
2018	T-34	Commune du Prêcheur	Participation 2018 au fonctionnement du smpnm	580,04 €	580,04 €
2019	T-286	Commune du Prêcheur	Dotation statutaire 2019 au fonctionnement du sm pnm	580,04 €	580,04 €
2020	T-73	Commune du Prêcheur	Dotation statutaire 2020 au fonctionnement du sm pnm	580,04 €	580,04 €
<b>Total Commune du Prêcheur</b>				<b>5 308,53 €</b>	<b>5 308,53 €</b>
2020	T-75	Commune de Rivière-Salée	Dotation statutaire 2020 au fonctionnement du sm pnm	4 480,86 €	4 480,86 €
<b>Total Commune de Rivière-Salée</b>				<b>4 480,86 €</b>	<b>4 480,86 €</b>
2012	T-146	Commune du Robert	Participation communale 2012	9 253,91 €	2 193,13 €
2013	T-34	Commune du Robert	Participation statutaire 2013	7 615,10 €	7 614,30 €
2017	T-57	Commune du Robert	Participation statutaire au fonctionnement du sm pnm	8 430,20 €	1 369,20 €
2018	T-49	Commune du Robert	Participation 2018 au fonctionnement du smpnm	8 430,20 €	1 369,20 €
2019	T-301	Commune du Robert	Dotation statutaire 2019 au fonctionnement du sm pnm	8 430,20 €	8 430,20 €
2020	T-88	Commune du Robert	Dotation statutaire 2020 au fonctionnement du sm pnm	8 430,20 €	8 430,20 €
<b>Total Commune du Robert</b>				<b>50 589,81 €</b>	<b>29 406,23 €</b>

Exercice	N° de pièce	Nom du débiteur	Objet du titre	Montant du principal	Reste à recouvrer
2020	T-76	Commune de Sainte-Anne	Dotation statutaire 2020 au fonctionnement du sm pnm	1 615,34 €	1 615,34 €
<b>Total Commune de Sainte-Anne</b>				<b>1 615,34 €</b>	<b>1 615,34 €</b>
2020	T-77	Commune du Saint-Esprit	Dotation statutaire 2020 au fonctionnement du sm pnm	3 154,52 €	3 154,52 €
<b>Total Commune du Saint-Esprit</b>				<b>3 154,52 €</b>	<b>3 154,52 €</b>
2020	T-78	Commune de Saint-Joseph	Dotation statutaire 2020 au fonctionnement du sm pnm	5 796,32 €	5 796,32 €
<b>Total Commune de Saint-Joseph</b>				<b>5 796,32 €</b>	<b>5 796,32 €</b>
2013	T-25	Commune de Sainte-Luce	Participation statutaire 2013	3 359,20 €	615,80 €
<b>Total Commune de Sainte-Luce</b>				<b>3 359,20 €</b>	<b>615,80 €</b>
2020	T-80	Commune de Saint-Pierre	Dotation statutaire 2020 au fonctionnement du sm pnm	1 530,00 €	1 530,00 €
<b>Total Commune de Saint-Pierre</b>				<b>1 530,00 €</b>	<b>1 530,00 €</b>
2020	T-82	Commune de Trinité	Dotation statutaire 2020 au fonctionnement du sm pnm	4 811,68 €	4 811,68 €
<b>Total Commune de Trinité</b>				<b>4 811,68 €</b>	<b>4 811,68 €</b>
2020	T-83	Commune des Trois-Ilets	Dotation statutaire 2020 au fonctionnement du sm pnm	2 638,74 €	2 638,74 €
<b>Total Commune des Trois-Ilets</b>				<b>2 638,74 €</b>	<b>2 638,74 €</b>
<b>Total des Restes à Recouvrer</b>				<b>381 000,99 €</b>	<b>356 083,92 €</b>



Le montant des Restes à Recouvrer s'établit au 31/12/2020 à **356 083.92 €**.

On peut constater que le travail de relance des titres impayés par la Trésorerie a permis une nette diminution 30 % des sommes à encaisser en 2020.

Pour les titres les plus anciens, il conviendra de s'interroger sur l'opportunité ou non d'un abandon de créances notamment pour les titres antérieurs à 2010.

Cela concerne 7 titres pour un montant total de 42 369.23 €.

# CONCLUSION

Section	Résultat Budget Annexe CFME - Année 2020						
	Dépenses		Recettes		Résultat net 2020	Résultat 2019	Résultat de clôture 2020
	Prévisions	Réalisations	Prévisions	Réalisations			
Fonctionnement	1 053 501,00 €	542 397,51 €	1 053 501,00 €	383 665,08 €	- 158 732,43 €	200 872,03 €	42 139,60 €
Investissement	122 076,61 €	10 456,70 €	122 076,61 €	35 605,31 €	25 148,61 €	79 584,61 €	104 733,22 €
<b>Total cumulé</b>	<b>1 175 577,61 €</b>	<b>552 854,21 €</b>	<b>1 175 577,61 €</b>	<b>419 270,39 €</b>	<b>- 133 583,82 €</b>	<b>280 456,64 €</b>	<b>146 872,82 €</b>

Section	Résultat Budget Principal - Année 2020						
	Dépenses		Recettes		Résultat net 2020	Résultat 2019	Résultat de clôture 2020
	Prévisions	Réalisations	Prévisions	Réalisations			
Fonctionnement	11 788 816,00 €	6 559 906,69 €	11 788 816,00 €	7 712 282,86 €	1 152 376,17 €	- 431 244,80 €	721 131,37 €
Investissement	6 484 151,00 €	911 459,52 €	6 484 151,00 €	840 406,62 €	- 71 052,90 €	3 128 355,44 €	3 057 302,54 €
<b>Total cumulé</b>	<b>18 272 967,00 €</b>	<b>7 471 366,21 €</b>	<b>18 272 967,00 €</b>	<b>8 552 689,48 €</b>	<b>1 081 323,27 €</b>	<b>2 697 110,64 €</b>	<b>3 778 433,91 €</b>

Section	Résultat Consolidé - Année 2020						
	Dépenses		Recettes		Résultat net 2020	Résultat 2019	Résultat de clôture 2020
	Prévisions	Réalisations	Prévisions	Réalisations			
Fonctionnement	12 842 317,00 €	7 102 304,20 €	12 842 317,00 €	8 095 947,94 €	993 643,74 €	- 230 372,77 €	763 270,97 €
Investissement	6 606 227,61 €	921 916,22 €	6 606 227,61 €	876 011,93 €	- 45 904,29 €	3 207 940,05 €	3 162 035,76 €
<b>Total cumulé</b>	<b>19 448 544,61 €</b>	<b>8 024 220,42 €</b>	<b>19 448 544,61 €</b>	<b>8 971 959,87 €</b>	<b>947 739,45 €</b>	<b>2 977 567,28 €</b>	<b>3 925 306,73 €</b>

Une année 2020 marquée par une crise sanitaire sans précédent qui a eu un impact indéniable sur l'exécution budgétaire du Budget Principal. Ce n'est clairement pas une année de référence mais plutôt une année charnière.

## **Fonctionnement :**

Le résultat de fonctionnement positif de 2020 est un résultat à interpréter avec une très grande prudence et peut être trompeur car, la signature tardive de la convention CTM a permis de rattacher les recettes liées au programme d'actions soit 1 705 762,00 € alors que l'ensemble des dépenses n'ont pas été réalisées. C'est donc ce décalage qui impactera directement la gestion 2021 : le programme d'actions CTM 2020 devant être engagé en juin 2021.

Toutefois, on ne peut pas considérer que le PNRM est sorti d'une tendance d'un déficit devenu structurel en fonctionnement depuis 2017. L'année 2021, le confirmera ou non.

## **Investissement :**

Même si le résultat de clôture reste relativement important, cela ne doit pas occulter l'absence de projet structurant réalisé en 2020. Il conviendra d'analyser les programmes d'actions devant être poursuivis ou non et éventuellement procéder au remboursement des avances versées.

Il ressort également du compte administratif 2020 d'une manière générale, que ce soit au niveau de la section de fonctionnement ou au niveau de la section d'investissement un faible taux de réalisation du programme d'actions depuis 2015. Cette situation est-elle conjoncturelle ou structurelle ? La question se pose avec une certaine acuité.

- ✓ Est-ce un manque de visibilité ou d'orthodoxie sur ce qu'est un budget et l'obligation de l'exécuter ?

- ✓ Est-ce le management des équipes ?
- ✓ Est-ce que les agents recrutés l'ont été dans le cadre de procédures bien définies avec des fiches de postes établies en fonction des besoins ?
- ✓ Est-ce une démotivation des équipes ?
- ✓ Est-ce que les moyens humains sont suffisants pour un tel programme d'actions ?

Il est à noter que le PNRM a été en mesure avant 2015 de supporter un programme d'actions de plus de 2 Millions par an en fonctionnement. Alors qu'actuellement avec théoriquement plus d'ingénierie, on constate que ce n'est pas le cas.

Il faudra être capable de définir annuellement des objectifs à atteindre ainsi qu'un taux de réalisation pour les programmes d'actions. Une évaluation du % de réalisation du programme devra être faite en cours d'année et en fin d'année pour apporter les corrections nécessaires.

Enfin, le compte administratif 2020 traduit, en dehors des aspects financiers, l'héritage d'une situation difficile du PNRM en termes politico-administratifs. Aussi, les années à venir, les instances décisionnelles devront répondre à ces questions :

- ✓ **Qu'est-ce que l'on veut du point de vue politique ?** le préambule des Lignes Directrices de Gestion définit le projet politique de la collectivité sur lequel s'appuie une stratégie politique définissant les grandes orientations du mandat.
- ✓ **Qu'est-ce que nous voulons pour le PNRM ?** une ambition forte qui se traduirait sur le terrain par des investissements structurants à l'échelle de la Martinique ? Sinon, plus modestement, est ce que le PNRM ne doit être qu'un outil d'animation relatif du territoire. Auquel cas, il faudrait revoir nos ambitions à la baisse et redimensionner le budget en conséquence.
- ✓ **Est-ce que les équipes administratives actuelles sont capables en termes d'effectif et de compétence, de porter un projet ambitieux ?** Si ce n'est pas le cas, l'audit organisationnel devra proposer une organisation répondant à la première question.

L'audit financier (rétrospectif et prospectif) et l'audit socio-organisationnel devraient contribuer également à apporter un éclairage avisé sur les futures grandes orientations pour le PNRM au regard de sa charte ?

## Compte Administratif 2020 - 2020 - BUDGET PRINCIPAL

## RECETTES DE FONCTIONNEMENT

Chapitre	Nature	Lib. Nature	BP 2020	DM1	BP + DM1	Titres émis	Rattachements	Total Réalisations	Reports	Solde
<b>013</b>	<b>ATTENUATIONS DE CHARGES</b>		- €	4 300,00 €	4 300,00 €	8 409,48 €	- €	8 409,48 €	- €	4 109,48 €
013	6419	Remb.sur rémunérations du personnel		800,00 €	800,00 €	784,52 €		784,52 €		15,48 €
013	6459	Remb. charges séc. Sociale et prévoyance		3 500,00 €	3 500,00 €	7 624,96 €		7 624,96 €		4 124,96 €
<b>70</b>	<b>PRODUITS DES SERVICES, DU DOMAINE ET VENTES DIVERSES</b>		119 824,68 €	- 33 045,78 €	86 778,90 €	10 521,60 €	- €	10 521,60 €	- €	76 257,30 €
70	70388	Autres redevances et recettes diverses		210,00 €	210,00 €	206,60 €		206,60 €		3,40 €
70	70388	Autres redevances et recettes diverses				10 315,00 €		10 315,00 €		10 315,00 €
70	70841	Aux budgets annexes régies, CCAS et CE	33 255,78 €	- 33 255,78 €	- €			- €		- €
70	7088	Autres produits d'activités annexes	86 568,90 €		86 568,90 €			- €		86 568,90 €
<b>74</b>	<b>DOTATIONS ET PARTICIPATIONS</b>		11 055 340,11 €	- 2 999,30 €	11 052 340,81 €	4 140 011,89 €	2 961 892,21 €	7 101 904,10 €	989 994,74 €	2 960 441,97 €
74	74718	Etat : Dotation de fonctionnement du PNM	120 000,00 €		120 000,00 €	120 000,00 €		120 000,00 €		- €
74	74718	Etat : programme d'actions	669 864,00 €		669 864,00 €	308 776,78 €	6 000,00 €	314 776,78 €	27 744,80 €	327 342,42 €
74	7472	CTM - Statutaire	3 405 000,00 €		3 405 000,00 €	3 405 000,00 €		3 405 000,00 €		- €
74	7472	CTM - FMOTSI	289 238,00 €		289 238,00 €	289 238,00 €		289 238,00 €		- €
74	7472	CTM - Programme d'actions	2 376 594,10 €		2 376 594,10 €	- 112 052,96 €	2 394 217,85 €	2 282 164,89 €	178 249,94 €	83 820,73 €
74	7472	CTM autres	1 107 693,50 €		1 107 693,50 €		40 000,00 €	40 000,00 €		1 067 693,50 €
74	74741	Communes membres du GFP	130 000,00 €		130 000,00 €	130 000,00 €		130 000,00 €		- €
74	74741	Communes programmes d'actions	23 320,00 €		23 320,00 €			- €		23 320,00 €
74	74751	GFP de rattachement	67 874,00 €	- 2 999,30 €	64 874,70 €	40 800,00 €	24 074,70 €	64 874,70 €		- €
74	74751	CACEM	3 333,00 €		3 333,00 €			- €		3 333,00 €
74	74751	CAP Nord	18 333,00 €		18 333,00 €			- €		18 333,00 €
74	74751	CAESM	149 334,00 €		149 334,00 €			- €		149 334,00 €
74	74758	ODE	254 300,00 €		254 300,00 €	- 58 350,00 €	190 850,00 €	132 500,00 €	20 000,00 €	101 800,00 €
74	74758	SMEM	25 000,00 €		25 000,00 €			- €		25 000,00 €
74	7477	Budget communaut. Et fonds structurels	2 206 290,33 €		2 206 290,33 €	- 92 023,61 €	301 749,66 €	209 726,05 €	764 000,00 €	1 232 564,28 €
74	7478	Conservatoire du Littoral	16 000,00 €		16 000,00 €					16 000,00 €
74	7478	OFB	139 533,76 €		139 533,76 €	57 000,00 €		57 000,00 €		82 533,76 €
74	7478	CMT	30 000,00 €		30 000,00 €		5 000,00 €	5 000,00 €		25 000,00 €
74	7478	DAC				16 000,00 €		16 000,00 €		16 000,00 €
74	7478	BIOTOP				131,64 €		131,64 €		131,64 €
74	7478	LPO	6 480,39 €		6 480,39 €	29 426,00 €		29 426,00 €		22 945,61 €
74	7478	MTES	17 152,03 €		17 152,03 €			- €		17 152,03 €
74	7478	Autres organismes		- €	- €	1 500,00 €		1 500,00 €		1 500,00 €
74	7478	Autres			- €	4 566,04 €		4 566,04 €		4 566,04 €
<b>75</b>	<b>AUTRES PRODUITS DE GESTION COURANTE</b>		9,99 €	- 0,28 €	9,71 €	1,58 €	- €	1,58 €	- €	8,13 €
75	7588	Autres produits de gestion courante	9,99 €	- 0,28 €	9,71 €	1,58 €		1,58 €		8,13 €
<b>77</b>	<b>PRODUITS EXCEPTIONNELS</b>		269 944,22 €	375 442,36 €	645 386,58 €	591 446,10 €	- €	591 446,10 €	- €	53 940,48 €
77	7718	Autres prod. Except. sur opé. de gestion	10 000,00 €		10 000,00 €	11 451,52 €		11 451,52 €		1 451,52 €
77	7718	Autres prod. Except. sur opé. de gestion				500,00 €		500,00 €		500,00 €
77	773	Mandats à annuler sur exercice antérieur	1 744,22 €		1 744,22 €	- €		- €		1 744,22 €
77	777	Quote-part des subventions d'investissement transférées au co	250 000,00 €		250 000,00 €	202 552,22 €		202 552,22 €		47 447,78 €
77	7785	Excédent d'investissement transféré au compte de résultat		375 442,36 €	375 442,36 €	375 442,36 €		375 442,36 €		- €
77	7788	Produits exceptionnels divers	8 200,00 €		8 200,00 €	1 500,00 €		1 500,00 €		6 700,00 €
			<b>11 445 119,00 €</b>	<b>343 697,00 €</b>	<b>11 788 816,00 €</b>	<b>4 750 390,65 €</b>	<b>2 961 892,21 €</b>	<b>7 712 282,86 €</b>	<b>989 994,74 €</b>	<b>3 086 538,40 €</b>
			<b>BP 2020</b>	<b>DM1</b>	<b>BP + DM1</b>	<b>Titres émis</b>	<b>Rattachements</b>	<b>Total Réalisations</b>	<b>Reports</b>	<b>Solde</b>
	Programmes d'actions		7 129 797,01 €	- €	7 129 797,01 €	161 222,85 €	2 937 817,51 €	3 099 040,36 €	989 994,74 €	3 040 761,91 €
	ADM		4 315 321,99 €	343 697,00 €	4 659 018,99 €	4 589 167,80 €	24 074,70 €	4 613 242,50 €	- €	45 776,49 €
	<b>Total</b>		<b>11 445 119,00 €</b>	<b>343 697,00 €</b>	<b>11 788 816,00 €</b>	<b>4 750 390,65 €</b>	<b>2 961 892,21 €</b>	<b>7 712 282,86 €</b>	<b>989 994,74 €</b>	<b>3 086 538,40 €</b>



## COMPTES ADMINISTRATIF - 2020 - BUDGET PRINCIPAL

## DEPENSES DE FONCTIONNEMENT

Chapitre	Nature	BP 2020	DM1	BP + DM1	Réalisations	Rattachements	Total Réalisations	Reports	Solde
<b>002</b>	<b>DEFICIT REPORTE</b>	<b>431 244,80 €</b>		<b>431 244,80 €</b>					
<b>011</b>	<b>CHARGES A CARACTERE GENERAL</b>	<b>5 352 321,38 €</b>	<b>276 281,16 €</b>	<b>5 628 582,54 €</b>	<b>1 384 964,02 €</b>	<b>377 613,41 €</b>	<b>1 762 577,43 €</b>	<b>998 206,50 €</b>	<b>2 867 798,81 €</b>
011	605 Achats de matériel,équipem. et travaux		12 000,00 €	12 000,00 €	10 660,13 €		10 660,13 €		1 339,87 €
011	605 Achats de matériel,équipem. et travaux	2 000,00 €	- 2 000,00 €						
011	60611 Eau et assainissement	2 500,00 €		2 500,00 €	1 090,61 €	75,75 €	1 166,36 €		1 333,64 €
011	60612 Energie - Electricité	25 000,00 €	20 000,00 €	45 000,00 €	37 843,08 €	6 847,55 €	44 690,63 €		309,37 €
011	60612 Energie - Electricité	15 000,00 €	- 4 249,75 €	10 750,25 €					10 750,25 €
011	60622 Carburants	15 000,00 €	11 000,00 €	26 000,00 €	21 835,04 €	2 395,08 €	24 230,12 €	2 781,64 €	- 1 011,76 €
011	60622 Carburants	32 906,00 €	- 2 409,00 €	30 497,00 €					30 497,00 €
011	60623 Alimentation	14 500,00 €	- 14 500,00 €						
011	60624 Produits de traitement		5 000,00 €	5 000,00 €				1 003,35 €	3 996,65 €
011	60624 Produits de traitement	- €	4 000,00 €	4 000,00 €	1 767,74 €	574,12 €	2 341,86 €		1 483,81 €
011	60628 Autres fournitures non stockées	1 045,68 €	700,00 €	1 745,68 €	879,94 €	393,53 €	1 273,47 €	1 628,57 €	- 1 156,36 €
011	60632 Fournitures de petit équipement	11 000,00 €	- 836,00 €	10 164,00 €	2 898,48 €	550,69 €	3 449,17 €	342,05 €	6 372,78 €
011	60636 Vêtements de travail	63 201,09 €	- 9 171,25 €	54 029,84 €	13 015,33 €	8 895,23 €	21 910,56 €	1 269,14 €	30 850,14 €
011	6064 Fournitures administratives	1 500,00 €	10 000,00 €	11 500,00 €	6 006,87 €	364,95 €	6 371,82 €	214,34 €	4 913,84 €
011	6064 Fournitures administratives	6 533,42 €	- 3 390,00 €	3 143,42 €	901,57 €	763,83 €	1 665,40 €	8,04 €	1 469,98 €
011	6068 Autres matières et fournitures	2 000,00 €	1 800,00 €	3 800,00 €	1 940,82 €		1 940,82 €		1 859,18 €
011	6068 Autres matières et fournitures	158 724,02 €	34 711,60 €	193 435,62 €	46 363,54 €	30 508,06 €	76 871,60 €	59 978,51 €	56 585,51 €
011	611 Contrats de prestations de services		1 000,00 €	1 000,00 €	346,29 €	31,47 €	377,76 €		622,24 €
011	611 Contrats de prestations de services	680 159,15 €	- 83 195,00 €	596 964,15 €	131 835,53 €	44 983,59 €	176 819,12 €	219 700,16 €	200 444,87 €
011	6132 Locations immobilières	13 000,00 €	- 8 000,00 €	5 000,00 €					5 000,00 €
011	6135 Locations mobilières	20 000,00 €	20 000,00 €	40 000,00 €	35 437,92 €	2 079,16 €	37 517,08 €	5 542,97 €	3 060,05 €
011	6135 Locations mobilières	188 286,33 €	12 143,00 €	200 429,33 €	105 157,96 €	16 498,56 €	121 656,52 €	15 134,30 €	63 638,51 €
011	614 Charges locatives et de copropriété	630,00 €		630,00 €					630,00 €
011	615221 Bâtiments publics	- €	4 000,00 €	4 000,00 €	2 102,73 €		2 102,73 €	904,47 €	992,80 €
011	615228 Autres bâtiments	2 669,10 €	- 669,10 €	2 000,00 €		1 448,47 €	1 448,47 €		551,53 €
011	61551 Matériel roulant	5 000,00 €	18 000,00 €	23 000,00 €	16 515,00 €	44 464,85 €	60 979,85 €	2 882,90 €	40 862,75 €
011	61551 Matériel roulant	- €	16 200,00 €	16 200,00 €	1 454,70 €		1 454,70 €	65,10 €	14 680,20 €
011	61558 Autres biens mobiliers	490,00 €	2 000,00 €	2 490,00 €	1 282,35 €		1 282,35 €		1 207,65 €
011	61558 Autres biens mobiliers	144 857,48 €	4 328,36 €	149 185,84 €	9 622,53 €	14 132,69 €	23 755,22 €	22 749,16 €	102 681,46 €
011	6156 Maintenance	6 500,00 €	23 000,00 €	29 500,00 €	23 359,24 €	11 357,45 €	34 716,69 €		5 216,69 €
011	6156 Maintenance	4 710,43 €	16 900,00 €	21 610,43 €	5 619,34 €	2 089,17 €	7 708,51 €	2 046,38 €	11 855,54 €
11	6161 Primes d'assurance	242 000,00 €		242 000,00 €	47 782,84 €	9 847,14 €	57 629,98 €	113 557,03 €	70 812,99 €
11	6161 Primes d'assurance	14 420,00 €	- 9 500,00 €	4 920,00 €					4 920,00 €
011	617 Etudes et recherches	1 027 149,37 €	67 067,33 €	1 094 216,70 €	62 436,22 €	42 240,00 €	104 676,22 €	308 522,22 €	681 018,26 €
011	6182 Documentation générale et technique	1 000,00 €	3 500,00 €	4 500,00 €	2 478,29 €		2 478,29 €	1 217,21 €	804,50 €
011	6182 Documentation générale et technique	- €	8 500,00 €	8 500,00 €	500,00 €	1 850,00 €	2 350,00 €	2 988,00 €	3 162,00 €
011	6184 Verst. à des organismes de formation	3 000,00 €	13 000,00 €	16 000,00 €	3 718,00 €	59 252,56 €	62 970,56 €	1 250,00 €	48 220,56 €
011	6184 Verst. à des organismes de formation	77 530,50 €	- 1 595,00 €	75 935,50 €	434,00 €	500,00 €	934,00 €	4 059,00 €	70 942,50 €
011	6185 Frais de colloques et séminaires	51 636,00 €	21 620,00 €	73 256,00 €	23 951,58 €		23 951,58 €	39 304,12 €	10 000,50 €
011	6188 Autres frais divers	5 000,00 €	24 999,16 €	29 999,16 €	25 661,84 €	150,00 €	25 811,84 €		4 187,32 €
011	6188 Autres frais divers	41 873,00 €	- 7 555,00 €	34 318,00 €	4 840,18 €	2 051,30 €	6 891,48 €	162,75 €	27 263,77 €
011	6225 Indemn. au comptable et aux régisseurs	1 200,00 €		1 200,00 €					1 200,00 €
011	6226 Honoraires	5 000,00 €	15 000,00 €	20 000,00 €	16 937,65 €	4 687,20 €	21 624,85 €		1 624,85 €
011	6226 Honoraires	10 000,00 €	- 10 000,00 €						
011	6227 Frais d'actes et de contentieux	200,00 €		200,00 €					200,00 €
011	6228 Divers	1 000,00 €	3 000,00 €	4 000,00 €	2 584,70 €	6 192,00 €	8 776,70 €	878,85 €	5 655,55 €
011	6228 Divers	811 414,87 €	- 121 100,77 €	690 314,10 €	71 438,37 €		71 438,37 €	17 611,94 €	601 263,79 €
011	6231 Annonces et insertions	100,00 €		100,00 €		448,30 €	448,30 €		348,30 €
011	6231 Annonces et insertions	10 522,49 €	6 200,00 €	16 722,49 €	5 733,16 €	794,24 €	6 527,40 €	7 856,49 €	2 338,60 €
011	6232 Fêtes et cérémonies	500,00 €	2 800,00 €	3 300,00 €	1 846,71 €	800,00 €	2 646,71 €		653,29 €
011	6232 Fêtes et cérémonies	40 292,54 €	12 450,00 €	52 742,54 €	37 394,60 €		37 394,60 €	- €	15 347,94 €
011	6233 Foires et expositions	8 831,99 €	92 700,00 €	101 531,99 €	165 866,92 €	1 895,03 €	167 761,95 €	2 453,00 €	68 682,96 €
011	6236 Catalogues et imprimés	150 345,00 €	- 6 143,20 €	144 201,80 €	42 545,71 €		42 545,71 €		101 656,09 €
011	6237 Publications	1 000,00 €	- 1 000,00 €						
011	6237 Publications	75 087,90 €	25 989,36 €	101 077,26 €	35 335,01 €	12 071,15 €	47 406,16 €	4 757,94 €	48 913,16 €
011	6238 Divers	7 500,00 €		7 500,00 €	6 540,79 €		6 540,79 €		959,21 €
011	6238 Divers	1 018 965,28 €	- 50 299,94 €	968 665,34 €	98 537,93 €	10 681,76 €	109 219,69 €	94 638,78 €	764 806,87 €
011	6241 Transports de biens	- €	19 700,00 €	19 700,00 €	3 487,13 €	320,01 €	3 807,14 €	1 275,46 €	14 617,40 €
011	6247 Transports collectifs	29 567,31 €	- 10 370,65 €	19 196,66 €	19 196,65 €		19 196,65 €	2 343,86 €	2 092,12 €
011	6248 Divers	200,00 €		200,00 €				144,83 €	55,17 €
011	6248 Divers	4 474,47 €	- 249,66 €	4 224,81 €	2 924,81 €	1 247,75 €	4 172,56 €	220,00 €	167,75 €
011	6251 Voyages et déplacements	2 000,00 €	500,00 €	2 500,00 €	2 040,14 €		2 040,14 €		459,86 €
011	6251 Voyages et déplacements	54 095,12 €	46 921,72 €	101 016,84 €	71 075,56 €		71 075,56 €	40 745,17 €	10 803,89 €
011	6256 Missions	2 000,00 €	- 1 500,00 €	500,00 €					470,00 €
011	6256 Missions	28 964,33 €	- 16 158,04 €	12 806,29 €	3 909,86 €	1 558,70 €	5 468,56 €	652,20 €	6 685,53 €
011	6257 Réceptions	100,00 €	9 000,00 €	9 100,00 €	7 847,43 €	299,18 €	8 146,61 €		953,39 €
011	6257 Réceptions	35 654,54 €	4 030,00 €	39 684,54 €	24 778,93 €		24 778,93 €	3 935,98 €	10 969,63 €
011	6261 Frais d'affranchissement	1 500,00 €	2 000,00 €	3 500,00 €	2 468,14 €	383,03 €	2 851,17 €		648,83 €
011	6261 Frais d'affranchissement	- €	- €						
011	6262 Frais de télécommunications	54 853,15 €	20 000,00 €	74 853,15 €	60 986,09 €	9 556,10 €	70 542,19 €		4 310,96 €
011	6262 Frais de télécommunications	60 960,87 €	- 1 700,00 €	59 260,87 €	1 866,95 €	357,96 €	2 224,91 €		57 035,96 €
011	6282 Frais de gardiennage	- €	- €		6 903,62 €		6 903,62 €		6 903,62 €
011	6283 Frais de nettoyage des locaux	4 800,00 €	- 4 800,00 €						- €
011	6288 Autres services extérieurs	2 500,00 €	3 000,00 €	5 500,00 €	2 631,70 €		2 631,70 €	1 887,89 €	980,41 €
011	6288 Autres services extérieurs	31 369,95 €	13 319,00 €	44 688,95 €	20 325,96 €	21 755,79 €	42 081,75 €	8 350,75 €	5 743,55 €
011	6353 Frais de douane	- €	256,00 €	256,00 €	256,00 €		256,00 €		- €
011	637 Aut Imp taxes versem rémun. (aut. Organ.)	20 000,00 €	10 000,00 €	30 000,00 €	24 072,00 €		24 072,00 €	- €	5 928,00 €
011	637 Aut Imp taxes versem rémun. (aut. Organ.)	4 000,00 €	- 3 182,00 €	818,00 €					500,00 €
							<b>523 175,44 €</b>	<b>0,296824089</b>	
<b>012</b>	<b>CHARGES DE PERSONNEL ET FRAIS ASSIMILES</b>	<b>4 084 400,00 €</b>	<b>139 000,00 €</b>	<b>4 223 400,00 €</b>	<b>4 190 181,08 €</b>	<b>- €</b>	<b>4 190 181,08 €</b>	<b>208,32 €</b>	<b>33 010,80 €</b>
012	6218 Personnel extérieur								- €
012	6331 Versement de transport	46 000,00 €	3 000,00 €	49 000,00 €	48 191,99 €		48 191,99 €		808,01 €
012	6332 Cotisations versées au F.N.A.L.	11 800,00 €	500,00 €	12 300,00 €	12 056,08 €		12 056,08 €		243,92 €
012	6336 Cotisations aux CDG et CNFPT	50 600,00 €	1 000,00 €	51 600,00 €	49 550,68 €		49 550,68 €		2 049,32 €
012	64111 Rémunération principale	1 520 000,00 €	72 200,00 €	1 592 200,00 €	1 586 835,81 €		1 586 835,81 €		5 364,19 €
012	64112 NBI, supplément familial, indem. Résid.	30 000,00 €		30 000,00 €	27 796,89 €		27 796,89 €		2 203,11 €
012	64118 Autres indemnités	105 000,00 €	25 000,00 €	130 000,00 €	126 611,29 €		126 611,29 €		3 388,71 €
012	64131 Rémunérations	1 213 000,00 €	25 000,00 €	1 238 000,00 €	1 235 003,39 €		1 235 003,39 €		2 996,61 €
012	64138 Autres indemnités	3 200,00 €	2 000,00 €	5 200					

**DEPENSES DE FONCTIONNEMENT**

Chapitre	Nature	BP 2020	DM1	BP + DM1	Réalisations	Rattachements	Total Réalisations	Reporte	Solde
012	6457	Cotisations sociales liées à l'apprentis	1 500,00 €		1 500,00 €	386,16 €	386,16 €		1 113,84 €
012	6475	Médecine du travail, pharmacie	4 300,00 €	7 000,00 €	11 300,00 €	9 425,64 €	9 425,64 €		1 874,36 €
012	6475	Médecine du travail, pharmacie						208,32 €	208,32 €
012	6478	Autres charges sociales diverses	53 000,00 €	1 800,00 €	54 800,00 €	54 004,32 €	54 004,32 €		795,68 €
012	6488	Autres charges	17 500,00 €	17 500,00 €	- €				
<b>042</b>	<b>OPERATIONS D'ORDRE DE TRANSFERT ENTRE SECTIONS</b>	<b>153 100,00 €</b>	<b>- €</b>	<b>153 100,00 €</b>	<b>148 136,62 €</b>	<b>- €</b>	<b>148 136,62 €</b>	<b>- €</b>	<b>4 963,38 €</b>
042	6811	Dotations amortissements immobilisations	153 100,00 €		153 100,00 €	148 136,62 €	148 136,62 €		4 963,38 €
<b>65</b>	<b>AUTRES CHARGES DE GESTION COURANTE</b>	<b>225 284,80 €</b>	<b>14 040,00 €</b>	<b>239 324,80 €</b>	<b>128 384,02 €</b>	<b>18 500,00 €</b>	<b>146 884,02 €</b>	<b>5 000,00 €</b>	<b>87 440,78 €</b>
	551	Redevances concessions-brevets	- €	- €	- €	- €	794,80 €	- €	794,80 €
65	6531	Indemnités	39 000,00 €	10 000,00 €	49 000,00 €	45 391,66 €	45 391,66 €		3 608,34 €
65	6532	Frais de mission	1 500,00 €	1 200,00 €	300,00 €	90,00 €	90,00 €		210,00 €
65	6532	Frais de mission	394,80 €	400,00 €		794,80 €			794,80 €
65	6533	Cotisations de retraite	1 500,00 €	1 000,00 €	2 500,00 €	1 170,05 €	1 170,05 €		1 329,95 €
65	6574	Subventions de fonct. Associations, aut.	40 000,00 €	30 000,00 €	70 000,00 €	60 000,00 €	60 000,00 €		10 000,00 €
65	6574	Subventions de fonct. Associations, aut.	142 880,00 €	26 160,00 €	116 720,00 €	21 730,00 €	40 230,00 €	5 000,00 €	71 490,00 €
65	65888	Autres charges diverses de gestion courante	10,00 €		10,00 €	2,31 €	2,31 €		7,69 €
<b>66</b>	<b>CHARGES FINANCIERES</b>	<b>12 000,00 €</b>	<b>- €</b>	<b>12 000,00 €</b>	<b>11 761,88 €</b>	<b>- €</b>	<b>11 761,88 €</b>	<b>- €</b>	<b>238,12 €</b>
66	66111	Intérêts réglés à l'échéance	12 000,00 €		12 000,00 €	11 761,88 €	11 761,88 €		238,12 €
<b>67</b>	<b>CHARGES EXCEPTIONNELLES</b>	<b>95 723,52 €</b>	<b>585 193,90 €</b>	<b>680 917,42 €</b>	<b>300 365,66 €</b>	<b>- €</b>	<b>300 365,66 €</b>	<b>- €</b>	<b>380 551,76 €</b>
67	6718	Charges exceptionnelles		600 095,90 €	600 095,90 €				600 095,90 €
67	6718	Charges exceptionnelles	92 723,52 €	14 902,00 €	77 821,52 €	299 365,66 €	299 365,66 €		221 544,14 €
67	673	Titres annulés (sur exercices antérieurs)	2 000,00 €		2 000,00 €				2 000,00 €
67	678	Autres charges exceptionnelles	1 000,00 €		1 000,00 €	1 000,00 €	1 000,00 €		
<b>023</b>	<b>023</b>	<b>VIREMENT A LA SECTION D'INVESTISSEMENT</b>	<b>1 091 044,50 €</b>	<b>- €</b>	<b>1 091 044,50 €</b>				<b>1 091 044,50 €</b>
<b>022</b>	<b>022</b>	<b>DEPENSES IMPREVUES</b>		<b>191 599,08 €</b>	<b>191 599,08 €</b>				<b>191 599,08 €</b>
			<b>11 445 119,00 €</b>	<b>343 697,00 €</b>	<b>11 788 816,00 €</b>	<b>6 163 793,28 €</b>	<b>396 113,41 €</b>	<b>6 559 906,69 €</b>	<b>1 003 414,82 €</b>
			<b>BP 2020</b>	<b>DM1</b>	<b>BP + DM1</b>	<b>Réalisations</b>	<b>Rattachements</b>	<b>Total Réalisations</b>	<b>Reporte</b>
		Programmes d'actions	6 257 591,05 €	862 397,14 €	5 395 193,91 €	1 342 116,01 €	236 881,64 €	1 578 997,65 €	872 053,81 €
		ADM	5 187 527,95 €	1 206 094,14 €	6 393 622,09 €	4 821 677,27 €	159 231,77 €	4 980 909,04 €	131 361,01 €
		<b>Total</b>	<b>11 445 119,00 €</b>	<b>343 697,00 €</b>	<b>11 788 816,00 €</b>	<b>6 163 793,28 €</b>	<b>396 113,41 €</b>	<b>6 559 906,69 €</b>	<b>1 003 414,82 €</b>

**COMPTE ADMINISTRATIF - 2020 - BUDGET PRINCIPAL**

**RECETTES D'INVESTISSEMENT**

Chapitre	Nature	Lib. Nature	BP 2020	DM1	BP + DM1	Total Réalisations	Reports	Solde
<b>001</b>	<b>20</b>	<b>REPORT DU SOLDE D'EXECUTION</b>	<b>3 128 355,44 €</b>		<b>3 128 355,44 €</b>			
<b>021</b>	<b>021</b>	<b>VIREMENT DE LA SECTION DE FONCTIONNEMENT</b>						
<b>021</b>	<b>021</b>	<b>VIREMENT DE LA SECTION DE FONCTIONNEMENT</b>	<b>1 091 044,50 €</b>	<b>- 862 397,14 €</b>	<b>228 647,36 €</b>	<b>- €</b>	<b>- €</b>	<b>228 647,36 €</b>
<b>040</b>		<b>OPERATION D'ORDRE DE TRANSFERT ENTRE SECTIONS</b>	<b>153 100,00 €</b>	<b>- €</b>	<b>153 100,00 €</b>	<b>148 136,62 €</b>	<b>- €</b>	<b>4 963,38 €</b>
040	2804183	Amortissements subventions versées	12 000,00 €		12 000,00 €	11 666,67 €		333,33 €
040	28051	Droits et concessions similaires	9 000,00 €		9 000,00 €	6 567,61 €		2 432,39 €
040	28135	Installations générales, agencements, aménagements des constructions	600,00 €		600,00 €	540,33 €		59,67 €
040	28181	Instal gén. agencem.aménagements divers	15 000,00 €		15 000,00 €	14 161,18 €		838,82 €
040	28182	Matériel de transport	9 500,00 €		9 500,00 €	9 245,90 €		254,10 €
040	28183	Matériel de bureau et matériel informatique	40 000,00 €		40 000,00 €	39 497,71 €		502,29 €
040	28184	Mobilier	23 000,00 €		23 000,00 €	22 578,70 €		421,30 €
040	28188	Autres immobilisations corporelles	44 000,00 €		44 000,00 €	43 878,52 €		121,48 €
<b>10</b>		<b>DOTATIONS, FONDS DIVERS ET RESERVES</b>	<b>20 000,51 €</b>	<b>- 0,50 €</b>	<b>20 000,01 €</b>	<b>- €</b>	<b>- €</b>	<b>20 000,01 €</b>
10	10222	F.C.T.V.A.	20 000,51 €	- 0,50 €	20 000,01 €			20 000,01 €
<b>13</b>		<b>SUBVENTIONS D'INVESTISSEMENT</b>	<b>4 250 228,55 €</b>	<b>- 1 596 180,36 €</b>	<b>2 654 048,19 €</b>	<b>692 270,00 €</b>	<b>2 616 802,55 €</b>	<b>- 655 024,36 €</b>
13	1311	Etat - Etat	74 000,00 €	- 74 000,00 €	- €	6 520,00 €		6 520,00 €
13	1321	Etat - Etat	85 305,00 €	- 60 000,00 €	25 305,00 €		38 785,00 €	13 480,00 €
		<b>Sous total Subventions Etat</b>	<b>159 305,00 €</b>	<b>- 134 000,00 €</b>	<b>25 305,00 €</b>	<b>6 520,00 €</b>	<b>38 785,00 €</b>	<b>- 20 000,00 €</b>
13	1312	CTM - Programmes d'actions	716 828,00 €	35 903,46 €	752 731,46 €	665 250,00 €	894 869,88 €	807 388,42 €
13	1322	CTM - Autres - non amortissable	469 954,50 €	- 269 587,00 €	200 367,50 €		105 255,50 €	95 112,00 €
13	1322	CTM - Programmes d'actions - Subvention non amortissable	2 093 676,87 €	- 767 716,82 €	1 325 960,05 €		1 215 896,99 €	110 063,06 €
		<b>Sous total Subventions CTM</b>	<b>3 280 459,37 €</b>	<b>- 1 001 400,36 €</b>	<b>2 279 059,01 €</b>	<b>665 250,00 €</b>	<b>2 216 022,37 €</b>	<b>- 602 213,36 €</b>
13	13148	ODE	- €	- €	- €	- €	9 000,00 €	9 000,00 €
13	13248	ODE	75 000,00 €	- €	75 000,00 €	20 500,00 €	33 000,00 €	21 500,00 €
		<b>Sous total Subventions Autres Communes</b>	<b>75 000,00 €</b>	<b>- €</b>	<b>75 000,00 €</b>	<b>20 500,00 €</b>	<b>42 000,00 €</b>	<b>12 500,00 €</b>
13	1316	OFB	- €	- €	- €	- €	28 000,00 €	28 000,00 €
13	1326	Parc Naturel Marin de Martinique	7 500,00 €	- €	7 500,00 €		7 500,00 €	- €
13	1326	Conservatoire du Littoral	119 819,00 €	- 119 819,00 €	- €			- €
13	1326	OFB	139 041,00 €	- 111 041,00 €	28 000,00 €		45 311,00 €	17 311,00 €
13	1326	ADEME	4 156,18 €	- €	4 156,18 €		4 156,18 €	- €
		<b>Sous total Subventions Autres Etablissements publics</b>	<b>270 516,18 €</b>	<b>- 230 860,00 €</b>	<b>39 656,18 €</b>	<b>- €</b>	<b>84 967,18 €</b>	<b>- 45 311,00 €</b>
13	1327	Budget communaut. Et fonds structurels	464 948,00 €	- 229 920,00 €	235 028,00 €	- €	235 028,00 €	- €
		<b>Sous total Subventions Fonds Européens</b>	<b>464 948,00 €</b>	<b>- 229 920,00 €</b>	<b>235 028,00 €</b>	<b>- €</b>	<b>235 028,00 €</b>	<b>- €</b>
<b>23</b>		<b>IMMOBILISATIONS EN COURS</b>	<b>300 000,00 €</b>	<b>- €</b>	<b>300 000,00 €</b>	<b>- €</b>	<b>- €</b>	<b>300 000,00 €</b>
23	238	Avances versées sur commande d'immobilisation corporelles	300 000,00 €		300 000,00 €			300 000,00 €
			<b>8 942 729,00 €</b>	<b>- 2 458 578,00 €</b>	<b>6 484 151,00 €</b>	<b>840 406,62 €</b>	<b>2 616 802,55 €</b>	<b>- 101 413,61 €</b>
			<b>BP 2020</b>	<b>DM1</b>	<b>BP + DM1</b>	<b>Total Réalisations</b>	<b>Reports</b>	<b>Solde</b>
		Programmes d'actions	5 341 273,05 €	- 2 458 577,50 €	2 882 695,55 €	692 270,00 €	2 616 802,55 €	- 426 377,00 €
		ADM	3 601 455,95 €	- 0,50 €	3 601 455,45 €	148 136,62 €	- €	324 963,39 €
		<b>Total</b>	<b>8 942 729,00 €</b>	<b>- 2 458 578,00 €</b>	<b>6 484 151,00 €</b>	<b>840 406,62 €</b>	<b>2 616 802,55 €</b>	<b>- 101 413,61 €</b>

**COMPTE ADMINISTRATIF- 2020 - BUDGET PRINCIPAL**

**DEPENSES D'INVESTISSEMENT**

Chapitre	Nature	Lib. Nature	BP 2020	DM1	BP + DM1	Total Réalisations	Reports	Solde
<b>020</b>	<b>020</b>	<b>DEPENSES IMPREVUES</b>	<b>400 000,00 €</b>		<b>400 000,00 €</b>			<b>400 000,00 €</b>
<b>10</b>	<b>1068</b>	<b>Excédent d'exploitation</b>		<b>375 442,36 €</b>	<b>375 442,36 €</b>	<b>375 442,36 €</b>		<b>- €</b>
<b>13</b>		<b>SUBVENTION D'INVESTISSEMENT</b>	<b>250 000,00 €</b>	<b>- €</b>	<b>250 000,00 €</b>	<b>202 552,22 €</b>	<b>- €</b>	<b>47 447,78 €</b>
13	13912	Subventions d'équipement versées	220 000,00 €		220 000,00 €	178 007,22 €		41 992,78 €
13	13917	Subventions d'équipement versées	30 000,00 €		30 000,00 €	24 545,00 €		5 455,00 €
<b>16</b>		<b>EMPRUNTS ET DETTES ASSIMILEES</b>	<b>50 000,00 €</b>	<b>- €</b>	<b>50 000,00 €</b>	<b>50 000,00 €</b>	<b>- €</b>	<b>- €</b>
16	1641	Emprunt	50 000,00 €		50 000,00 €	50 000,00 €		- €
<b>20</b>		<b>IMMOBILISATIONS INCORPORELLES</b>	<b>738 788,03 €</b>	<b>- 544 039,87 €</b>	<b>194 748,16 €</b>	<b>14 765,34 €</b>	<b>448 185,02 €</b>	<b>- 268 202,20 €</b>
20	2031	Frais d'études	582 637,86 €	- 521 437,21 €	61 200,65 €	6 727,00 €	402 936,32 €	- 348 462,67 €
20	2051	Concessions et droits similaires	50 000,00 €		50 000,00 €		2 381,73 €	47 618,27 €
20	2051	Concessions et droits similaires	106 150,17 €	- 28 102,66 €	78 047,51 €	8 038,34 €	37 658,97 €	32 350,20 €
20	2088	Autres immobilisations incorporelles		5 500,00 €	5 500,00 €		5 208,00 €	292,00 €
<b>21</b>		<b>IMMOBILISATIONS CORPORELLES</b>	<b>7 203 940,97 €</b>	<b>- 2 289 980,49 €</b>	<b>4 913 960,48 €</b>	<b>205 089,28 €</b>	<b>420 850,39 €</b>	<b>4 288 020,81 €</b>
21	2121	Plantation d'arbres	2 660,11 €	- €	2 660,11 €	2 660,11 €		- €
21	2128	Autres agencements et aménagements de terrain	- €	- €	- €			- €
21	2181	Installations générales, agencements et aménagements divers	3 966 143,82 €	- 624 536,45 €	3 341 607,37 €			3 341 607,37 €
21	2181	Installations générales, agencements et aménagements divers	2 012 894,01 €	- 1 239 498,99 €	773 395,02 €	22 930,21 €	322 225,94 €	428 238,87 €
21	2182	Matériel de transport	391 000,00 €	- 124 591,39 €	266 408,61 €	96 177,70 €		170 230,91 €
21	2183	Equipements informatiques, réseaux et télécommunications	103 000,00 €		103 000,00 €			103 000,00 €
21	2183	Equipements informatiques, réseaux et télécommunications	304 044,36 €	- 48 261,68 €	255 782,68 €	29 137,08 €	82 362,06 €	144 283,54 €
21	2184	Equipement SMPNRM : Mobilier			- €	2 494,42 €		2 494,42 €
21	2184	Equipement SMPNRM : Programme d'actions	5 603,41 €	7 000,00 €	12 603,41 €	3 795,84 €	1 807,56 €	7 000,01 €
21	2185	Cheptel	20 918,90 €	- 4 705,15 €	16 213,75 €	918,90 €		15 294,85 €
21	2188	Autres immobilisations corporelles	397 676,36 €	- 255 386,83 €	142 289,53 €	46 975,02 €	14 454,83 €	80 859,68 €
<b>23</b>		<b>IMMOBILISATIONS EN COURS</b>	<b>300 000,00 €</b>	<b>- €</b>	<b>300 000,00 €</b>	<b>63 610,32 €</b>	<b>- €</b>	<b>236 389,68 €</b>
23	238	Avances versées sur commande d'immobilisation corporelles	300 000,00 €		300 000,00 €			300 000,00 €
23	238	Avances versées sur commande d'immobilisation corporelles		- €		63 610,32 €		63 610,32 €
			<b>8 942 729,00 €</b>	<b>- 2 458 578,00 €</b>	<b>6 484 151,00 €</b>	<b>911 459,52 €</b>	<b>869 035,41 €</b>	<b>4 703 656,07 €</b>
			<b>BP 2020</b>	<b>DM1</b>	<b>BP + DM1</b>	<b>Total Réalisations</b>	<b>Reports</b>	<b>Solde</b>
		Programmes d'actions	3 823 585,18 €	- 2 209 483,91 €	1 614 101,27 €	280 970,52 €	866 653,68 €	466 477,07 €
		ADM	5 119 143,82 €	- 249 094,09 €	4 870 049,73 €	630 489,00 €	2 381,73 €	4 237 179,00 €
		<b>Total</b>	<b>8 942 729,00 €</b>	<b>- 2 458 578,00 €</b>	<b>6 484 151,00 €</b>	<b>911 459,52 €</b>	<b>869 035,41 €</b>	<b>4 703 656,07 €</b>

# TABLEAU DES AMORTISSEMENTS

Pour l'ensemble des localisations / Pour l'ensemble des catégories / Pour l'ensemble des Patrimoines

**EXERCICE : 2020**

## BUDGET PRINCIPAL PNRM

**COMPTE : 2031**

**LOCALISATION : TRINITE**

Date	Désignation	Type	Taux	Valeur d'Acquisition	Amortissement début exercice	Dotations de l'exercice	Amortissement fin exercice	Cession (s)	VNC clôture
<b>CATEGORIE : FRAIS D ETUDES</b>									
18/05/2021	2021ETU001 EXPERTISE ENVIRONNEMENTALE ET CHIFFRAGE RNC	Linéaire	1/5	2 329,71	0,00	0,00	0,00	0,00	0,00
<b>TOTAL DES AMORTISSEMENTS :</b>				<b>2 329,71</b>	<b>0,00</b>	<b>0,00</b>	<b>0,00</b>	<b>0,00</b>	<b>0,00</b>

## TABLEAU DES AMORTISSEMENTS

Pour l'ensemble des localisations / Pour l'ensemble des catégories / Pour l'ensemble des Patrimoines

**EXERCICE : 2020**

### BUDGET PRINCIPAL PNRM

**COMPTE : 204183**

**LOCALISATION :**

Date	Désignation	Type	Taux	Valeur d'Acquisition	Amortissement début exercice	Dotations de l'exercice	Amortissement fin exercice	Cession (s)	VNC clôture
<b>CATEGORIE : Subvention versée</b>									
29/03/2012	trav-2012-000300 ONF - Subvention versée - Local technique Cap Chevalier	Linéaire	1/6	21 700,00	10 850,01	3 616,67	14 466,68	0,00	7 233,32
30/01/2014	SU-2012-000155 ONF - Subvention versée - Local technique Cap Chevalier	Linéaire	1/6	48 300,00	24 150,00	8 050,00	32 200,00	0,00	16 100,00
<b>TOTAL DES AMORTISSEMENTS :</b>				<b>70 000,00</b>	<b>35 000,01</b>	<b>11 666,67</b>	<b>46 666,68</b>	<b>0,00</b>	<b>23 333,32</b>

# TABLEAU DES AMORTISSEMENTS

Pour l'ensemble des localisations / Pour l'ensemble des catégories / Pour l'ensemble des Patrimoines

**EXERCICE : 2020**

## BUDGET PRINCIPAL PNRM

**COMPTE : 2051**

**LOCALISATION : 3-ILETS**

Date	Désignation	Type	Taux	Valeur d'Acquisition	Amortissement début exercice	Dotations de l'exercice	Amortissement fin exercice	Cession (s)	VNC clôture
<b>CATEGORIE : CONCESSION ET DROITS SIMILAIRES</b>									
	2020LOG001 AVANCE 30 POURCENT LOGICIEL	Linéaire	1/2	8 114,72	0,00	0,00	0,00	0,00	0,00
18/05/2021	2021LOG002 LICENCES CAISSE SAINT PIERRE ET VATABLE	Linéaire	1/2	2 620,00	0,00	0,00	0,00	0,00	0,00

**LOCALISATION : FDF**

Date	Désignation	Type	Taux	Valeur d'Acquisition	Amortissement début exercice	Dotations de l'exercice	Amortissement fin exercice	Cession (s)	VNC clôture
<b>CATEGORIE : CONCESSION ET DROITS SIMILAIRES</b>									
08/03/2018	2018LOG001 LICENCE ANTI VIRUS	Linéaire	1/2	3 231,67	1 615,84	1 615,83	3 231,67	0,00	0,00
12/11/2018	2018LOG002 LICENCES	Linéaire	1/2	3 451,93	1 725,96	1 725,97	3 451,93	0,00	0,00
21/01/2019	2019LOG002 CERTIFICATS	Linéaire	1/2	499,69	0,00	249,84	249,84	0,00	249,85
21/01/2019	2019LOG003 CERTIFICATS	Linéaire	1/2	97,65	0,00	48,82	48,82	0,00	48,83
21/01/2019	2019LOG004 CERTIFICATS	Linéaire	1/2	110,57	0,00	55,28	55,28	0,00	55,29
21/01/2019	2019LOG001 CERTIFICATS	Linéaire	1/2	111,04	0,00	55,52	55,52	0,00	55,52
01/03/2019	2019LOG005 MEO PAS	Linéaire	1/2	1 459,33	0,00	729,66	729,66	0,00	729,67
25/03/2019	2019LOG006 DEUX LICENCES	Linéaire	1/2	319,90	0,00	159,95	159,95	0,00	159,95
23/05/2019	2019LOG007 LICENCE ARCGIS DESKTOP BASIC ANNUELLE 2019 VERSION 10 6	Linéaire	1/5	1 367,10	0,00	273,42	273,42	0,00	1 093,68
16/12/2019	2019LOG008 RENOUVELLEMENT DES LICENCES TREND MICRO	Linéaire	1/2	1 929,79	0,00	964,90	964,90	0,00	964,89
12/03/2020	2020LOG002 LOGICIEL ECRAN TARTENSON	Linéaire	1/2	640,15	0,00	0,00	0,00	0,00	0,00

# TABLEAU DES AMORTISSEMENTS

Pour l'ensemble des localisations / Pour l'ensemble des catégories / Pour l'ensemble des Patrimoines

**EXERCICE : 2020**

## BUDGET PRINCIPAL PNRM

**COMPTE : 2051**

18/03/2020	2020LOG003 GED FINANCES DOCUMENTS ASSOCIES	Linéaire	1/2	1 367,10	0,00	0,00	0,00	0,00	0,00
07/08/2020	2020LOG004 CERTIFICAT POUR MME BARDET	Linéaire	1/2	596,75	0,00	0,00	0,00	0,00	0,00
12/08/2020	2020LOG005 CHARTRE GRAPHIQUE	Linéaire	1/2	1 953,00	0,00	0,00	0,00	0,00	0,00
12/08/2020	2020LOG006 LICENCE ARCGIS 2020	Linéaire	1/2	1 388,80	0,00	0,00	0,00	0,00	0,00
13/11/2020	2020LOG007 RENOUVELLEMENT LICENCE ANTIVIRUS	Linéaire	1/2	2 092,54	0,00	0,00	0,00	0,00	0,00
22/04/2021	2021LOG001 CERTIFICAT RGS POUR LE PRESIDENT ET LA VICE	Linéaire	1/2	802,90	0,00	0,00	0,00	0,00	0,00
02/06/2021	2021LOG004 CREATION DE LA PLATEFORME SIG DE L OMB	Linéaire	1/2	13 237,00	0,00	0,00	0,00	0,00	0,00
02/06/2021	2021LOG005 GED RH PAIE	Linéaire	1/2	1 475,60	0,00	0,00	0,00	0,00	0,00
03/06/2021	2021LOG003 LOGICIEL MARCHE PUBLICS	Linéaire	1/2	5 967,50	0,00	0,00	0,00	0,00	0,00

**LOCALISATION : ST-PIERRE**

Date	Désignation	Type	Taux	Valeur d'Acquisition	Amortissement début exercice	Dotations de l'exercice	Amortissement fin exercice	Cession (s)	VNC clôture
<b>CATEGORIE : CONCESSION ET DROITS SIMILAIRES</b>									
01/12/2016	2016MAT017 HOT SPOT WIFI	Linéaire	1/5	3 442,10	2 065,26	688,42	2 753,68	0,00	688,42

**TOTAL DES AMORTISSEMENTS : 56 276,83 5 407,06 6 567,61 11 974,67 0,00 4 046,10**



# TABLEAU DES AMORTISSEMENTS

Pour l'ensemble des localisations / Pour l'ensemble des catégories / Pour l'ensemble des Patrimoines

**EXERCICE : 2020**

## BUDGET PRINCIPAL PNRM

**COMPTE : 2135**

**LOCALISATION : MORNE-ROUG**

Date	Désignation	Type	Taux	Valeur d'Acquisition	Amortissement début exercice	Dotations de l'exercice	Amortissement fin exercice	Cession (s)	VNC clôture
<b>CATEGORIE : BARRIERE LEVANTE AU DOMAINE EMERAUDE</b>									
12/12 /2012	PORT-2013-0006 MISE EN PLACE D'UNE BARRIERE LEVANTE AU DOMAINE	Linéaire	1/10	5 403,30	3 782,31	540,33	4 322,64	0,00	1 080,66
<b>TOTAL DES AMORTISSEMENTS :</b>				<b>5 403,30</b>	<b>3 782,31</b>	<b>540,33</b>	<b>4 322,64</b>	<b>0,00</b>	<b>1 080,66</b>

# TABLEAU DES AMORTISSEMENTS

Pour l'ensemble des localisations / Pour l'ensemble des catégories / Pour l'ensemble des Patrimoines

**EXERCICE : 2020**

## BUDGET PRINCIPAL PNRM

**COMPTE : 2181**

### LOCALISATION : 3-ILETS

Date	Désignation	Type	Taux	Valeur d'Acquisition	Amortissement début exercice	Dotations de l'exercice	Amortissement fin exercice	Cession (s)	VNC clôture
<b>CATEGORIE : INSTALLATIONS GENERALES AGENCMNT ET AMENAGMNT</b>									
12/05/2015	2015AGCMNT001 FONDATION EN PIEUX METALLIQUES VISSES A LA	Linéaire	1/15	13 182,75	3 515,40	878,85	4 394,25	0,00	8 788,50
12/11/2018	2018AGCMNT004 POSE DE BARRE ANTIPANIQUE VATABLE	Linéaire	1/15	1 132,74	75,52	75,52	151,04	0,00	981,70
<b>CATEGORIE : AUTRES IMMOBILISATIONS CORPORELLES</b>									
21/11/2019	2019MAT035 CLIMATISATION VATABLE	Linéaire	1/6	22 136,80	0,00	3 689,47	3 689,47	0,00	18 447,33

### LOCALISATION : BELLEVUE

Date	Désignation	Type	Taux	Valeur d'Acquisition	Amortissement début exercice	Dotations de l'exercice	Amortissement fin exercice	Cession (s)	VNC clôture
<b>CATEGORIE : INSTALLATIONS GENERALES AGENCMNT ET AMENAGMNT</b>									
07/06/2016	2016AGCMNT002 BELLEVUE ACHAT D UN CLIMATISEUR POUR	Linéaire	1/15	715,67	143,13	47,71	190,84	0,00	524,83
26/07/2016	2016AGCMNT004 BELLEVUE CLIMATISEUR	Linéaire	1/15	685,53	137,10	45,70	182,80	0,00	502,73

### LOCALISATION : FDF

Date	Désignation	Type	Taux	Valeur d'Acquisition	Amortissement début exercice	Dotations de l'exercice	Amortissement fin exercice	Cession (s)	VNC clôture
<b>CATEGORIE : INSTALLATIONS GENERALES AGENCMNT ET AMENAGMNT</b>									
29/06/2015	2015BNA020 REALISATION DE TRAVAUX DE PLOMBERIE POUR L AMENER D	Linéaire	1/15	872,96	291,00	58,20	349,20	0,00	523,76
28/10/2016	2016AGCMNT009 CLIMATISEURS	Linéaire	1/15	1 126,29	225,27	75,09	300,36	0,00	825,93
30/08/2017	2017AGCMNT004 POSE CABLE ET BOITIER POUR LA FIBRE OPTIQUE AU SIEGE DU	Linéaire	1/15	1 180,48	157,40	78,70	236,10	0,00	944,38
18/03/2020	2020MAT004 CHAPEAU GALVA	Linéaire	1/15	662,75	0,00	0,00	0,00	0,00	0,00

# TABLEAU DES AMORTISSEMENTS

Pour l'ensemble des localisations / Pour l'ensemble des catégories / Pour l'ensemble des Patrimoines

**EXERCICE : 2020**

## BUDGET PRINCIPAL PNRM

**COMPTE : 2181**

LOCALISATION : MORNE-ROUG									
Date	Désignation	Type	Taux	Valeur d'Acquisition	Amortissement début exercice	Dotations de l'exercice	Amortissement fin exercice	Cession (s)	VNC clôture
<b>CATEGORIE : INSTALLATIONS GENERALES AGENCMNT ET AMENAGMNT</b>									
24/09/2013	2013AGCMNT002 Fabrication et mise en place d'un comptoir / Domaine d'Emeraude	Linéaire	1/15	3 634,75	1 696,24	242,32	1 938,56	0,00	1 696,19
24/09/2013	2013AGCMNT003 Fabrication et mise en place d'un comptoir / Domaine d'Emeraude	Linéaire	1/15	26 702,29	12 461,05	1 780,15	14 241,20	0,00	12 461,09
10/06/2015	2015AGCMNT003 ALIMENTATION CHAPITEAU EMERAUDE POUR LE 30/05/15	Linéaire	1/15	2 501,04	833,70	166,74	1 000,44	0,00	1 500,60
28/08/2015	2015AGCMNT004 DEPOSE ET POSE DE POMPE AJUTAGE BASSIN HALL	Linéaire	1/15	672,70	179,40	44,85	224,25	0,00	448,45
06/10/2015	2015AGCMNT008 F.20150612 du 24/07/2015 - EVENEMENTIELS SUR SITE DU	Linéaire	1/15	702,24	561,80	140,44	702,24	0,00	0,00
13/10/2015	2015AGCMNT005 F.2015-13 du 31/08/2015 - TRAVAUX DE REMPLACEMENT DES TUILES	Linéaire	1/15	5 945,80	1 585,56	396,39	1 981,95	0,00	3 963,85
26/10/2015	2015AGCMNT006 REALISATION D UNE CASE CREOLE AU DOMAINE D	Linéaire	1/15	25 334,75	6 755,92	1 688,98	8 444,90	0,00	16 889,85
26/10/2015	2015MAT022 REMPACEMENT D UN COMPRESSEUR POUR LA CLIM A	Linéaire	1/15	5 726,73	1 527,12	381,78	1 908,90	0,00	3 817,83
09/05/2016	2016AGCMNT003 ACHAT ABRI STATION HYDRO	Linéaire	1/15	2 790,00	558,00	186,00	744,00	0,00	2 046,00
30/08/2016	2016AGCMNT006 PLIAGE PAR CHAUFFAGE DES PIEDS	Linéaire	1/15	2 187,36	437,46	145,82	583,28	0,00	1 604,08
30/08/2016	2016AGCMNT008 MEP INJECTION	Linéaire	1/15	38 805,03	4 566,39	1 522,13	6 088,52	0,00	16 743,46
17/03/2017	2017AGCMNT001 MONTAGE ET POSE ABRI JARDIN	Linéaire	1/15	2 410,00	110,66	55,33	165,99	0,00	664,01
18/10/2018	2018MAT015 POMPE BASSIN	Linéaire	1/15	889,70	59,31	59,31	118,62	0,00	771,08
06/12/2018	2018AGCMNT005 POSE ET DEPOSE COUVERTURES SERRES	Linéaire	1/15	2 232,23	148,82	148,82	297,64	0,00	1 934,59
12/06/2019	2019MAT015 TUYAU SOUPLE	Linéaire	1/10	2 760,70	0,00	276,07	276,07	0,00	2 484,63

# TABLEAU DES AMORTISSEMENTS

Pour l'ensemble des localisations / Pour l'ensemble des catégories / Pour l'ensemble des Patrimoines

**EXERCICE : 2020**

## BUDGET PRINCIPAL PNRM

**COMPTE : 2181**

LOCALISATION : PRECHEUR									
Date	Désignation	Type	Taux	Valeur d'Acquisition	Amortissement début exercice	Dotations de l'exercice	Amortissement fin exercice	Cession (s)	VNC clôture
<b>CATEGORIE : INSTALLATIONS GENERALES AGENCMNT ET AMENAGMNT</b>									
11/07/2017	2017AGCMNT003 TRAVAUX POSE PORTE METALLIQUE	Linéaire	1/15	3 472,00	462,94	231,47	694,41	0,00	2 777,59
LOCALISATION : STE-ANNE									
Date	Désignation	Type	Taux	Valeur d'Acquisition	Amortissement début exercice	Dotations de l'exercice	Amortissement fin exercice	Cession (s)	VNC clôture
<b>CATEGORIE : INSTALLATIONS GENERALES AGENCMNT ET AMENAGMNT</b>									
30/08/2016	2016AGCMNT007 INSTALLATION ELECTRIQUE	Linéaire	1/15	1 552,38	310,47	103,49	413,96	0,00	1 138,42
LOCALISATION : ST-PIERRE									
Date	Désignation	Type	Taux	Valeur d'Acquisition	Amortissement début exercice	Dotations de l'exercice	Amortissement fin exercice	Cession (s)	VNC clôture
<b>CATEGORIE : INSTALLATIONS GENERALES AGENCMNT ET AMENAGMNT</b>									
01/02/2013	TRAV-2013-000013 REALISATION DE 2 VESTIAIRES EN BOIS AU DEPOT M-ROUGE	Linéaire	1/10	3 276,23	1 965,72	327,62	2 293,34	0,00	982,89
19/05/2015	2015AGCMNT002 FOURNITURE ET POSE ET REALISATION D UN COIN CUISINE	Linéaire	1/15	2 636,55	703,08	175,77	878,85	0,00	1 757,70
27/11/2015	2015AGCMNT007 F.1511002 du 12/11/2015 - REALISATION DE GRILLES ET DE	Linéaire	1/15	1 271,62	339,08	84,77	423,85	0,00	847,77
02/03/2016	2016AGCMNT001 FOURNITURES ET POSE D UNE CHARPENTE EN BOIS POUR LE	Linéaire	1/15	4 296,60	859,32	286,44	1 145,76	0,00	3 150,84
25/03/2019	2019AGCMNT001 POSE DE FENETRE ET BARRE DE SECURITE	Linéaire	1/15	2 462,95	0,00	164,20	164,20	0,00	2 298,75
LOCALISATION : TRINITE									
Date	Désignation	Type	Taux	Valeur d'Acquisition	Amortissement début exercice	Dotations de l'exercice	Amortissement fin exercice	Cession (s)	VNC clôture
<b>CATEGORIE : INSTALLATIONS GENERALES AGENCMNT ET AMENAGMNT</b>									
26/07/2016	2016AGCMNT005 BARRIERE LEVANTE	Linéaire	1/15	1 421,35	284,28	94,76	379,04	0,00	1 042,31

## TABLEAU DES AMORTISSEMENTS

Pour l'ensemble des localisations / Pour l'ensemble des catégories / Pour l'ensemble des Patrimoines

**EXERCICE : 2020**

### BUDGET PRINCIPAL PNRM

**COMPTE : 2181**

19/05 /2017	2017AGCMNT002 REFECTION SOMMET TROIS CARBETS	Linéaire	1/15	1 627,50	217,00	108,50	325,50	0,00	1 302,00
13/03 /2018	2018MAT001 DEPOSE ET POSE FAITIERES ET TUILES	Linéaire	1/15	1 529,85	101,99	101,99	203,98	0,00	1 325,87
23/07 /2018	2018AGCMNT003 POSE SLYDING EN DEUX PARTIES	Linéaire	1/15	3 164,95	211,00	211,00	422,00	0,00	2 742,95
26/03 /2019	2019AGCMNT002 REFECTION DES TOITURES DES CARBETS	Linéaire	1/15	1 302,00	0,00	86,80	86,80	0,00	1 215,20

<b>TOTAL DES AMORTISSEMENTS :</b>				<b>193 005,27</b>	<b>41 481,13</b>	<b>14 161,18</b>	<b>55 642,31</b>	<b>0,00</b>	<b>119 147,16</b>
-----------------------------------	--	--	--	-------------------	------------------	------------------	------------------	-------------	-------------------

# TABLEAU DES AMORTISSEMENTS

Pour l'ensemble des localisations / Pour l'ensemble des catégories / Pour l'ensemble des Patrimoines

**EXERCICE : 2020**

## BUDGET PRINCIPAL PNRM

**COMPTE : 2182**

### LOCALISATION :

Date	Désignation	Type	Taux	Valeur d'Acquisition	Amortissement début exercice	Dotations de l'exercice	Amortissement fin exercice	Cession (s)	VNC clôture
<b>CATEGORIE : MATERIELS DE TRANSPORT</b>									
09/10/2017	2017MAT009 DUBUC REMORQUE POUR LE TRANSPORT DES ORDURES	Linéaire	1/4	499,00	249,50	124,75	374,25	0,00	124,75

### LOCALISATION : FDF

Date	Désignation	Type	Taux	Valeur d'Acquisition	Amortissement début exercice	Dotations de l'exercice	Amortissement fin exercice	Cession (s)	VNC clôture
<b>CATEGORIE : MATERIELS DE TRANSPORT</b>									
08/08/2018	2018VEH001 VEHICULE DGS	Linéaire	1/4	36 484,61	9 121,15	9 121,15	18 242,30	0,00	18 242,31
21/08/2020	2020VEH001 VEHICULE	Linéaire	1/4	18 706,94	0,00	0,00	0,00	0,00	0,00
12/10/2020	2020VEH002 VEHICULE TOYOYA HILUX	Linéaire	1/4	30 270,76	0,00	0,00	0,00	0,00	0,00
12/10/2020	2020VEH003 VEHICULE OCCASION RENAULT	Linéaire	1/4	15 900,00	0,00	0,00	0,00	0,00	0,00
12/10/2020	2020VEH004 VEHICULE OCCASION TYPE RENAULT TRAFIC	Linéaire	1/4	18 400,00	0,00	0,00	0,00	0,00	0,00
12/10/2020	2020VEH005 VEHICULE OCCASION FORD RANGER	Linéaire	1/4	12 900,00	0,00	0,00	0,00	0,00	0,00
30/04/2021	2021VEH003 F.VN 135347 du 30/12/2020 - ACQUISITION VEHICULE SUV	Linéaire	1/10	18 428,12	0,00	0,00	0,00	0,00	0,00
30/04/2021	2021VEH001 F.VN 135198 du 28/12/2020 - ACQUISITION VEHICULE SUV	Linéaire	1/10	16 507,77	0,00	0,00	0,00	0,00	0,00
30/04/2021	2021VEH002 F.VN 135344 du 30/12/2020 - ACQUISITION VEHICULE	Linéaire	1/10	16 949,94	0,00	0,00	0,00	0,00	0,00

<b>TOTAL DES AMORTISSEMENTS :</b>	<b>185 047,14</b>	<b>9 370,65</b>	<b>9 245,90</b>	<b>18 616,55</b>	<b>0,00</b>	<b>18 367,06</b>
-----------------------------------	-------------------	-----------------	-----------------	------------------	-------------	------------------

# TABLEAU DES AMORTISSEMENTS

Pour l'ensemble des localisations / Pour l'ensemble des catégories / Pour l'ensemble des Patrimoines

**EXERCICE : 2020**

## BUDGET PRINCIPAL PNRM

**COMPTE : 2183**

### LOCALISATION :

Date	Désignation	Type	Taux	Valeur d'Acquisition	Amortissement début exercice	Dotations de l'exercice	Amortissement fin exercice	Cession (s)	VNC clôture
<b>CATEGORIE : MATERIELS DE BUREAU ET INFORMATIQUE</b>									
01/03 /2012	ARM-2012-09 ACHAT DE MOBILIER DE BUREAU	Linéaire	1/10	2 434,74	1 704,29	243,47	1 947,76	0,00	486,98
19/03 /2012	SIE-2012-06 ACHAT SIEGES ASSISTANTE DIR.	Linéaire	1/10	914,00	768,38	84,24	852,62	0,00	168,48
06/12 /2012	MAT-12-039 ACHAT DE MOBILIER DE BUREAU POUR DUBUC ET	Linéaire	1/10	3 094,42	2 166,08	309,44	2 475,52	0,00	618,90
27/11 /2015	2015MAT025 F.F15M1658 du 13/11/2015 - ACHAT D UN ORDINATEUR PORTABLE	Linéaire	1/5	1 431,80	1 145,44	286,36	1 431,80	0,00	0,00

### LOCALISATION : 3-ILETS

Date	Désignation	Type	Taux	Valeur d'Acquisition	Amortissement début exercice	Dotations de l'exercice	Amortissement fin exercice	Cession (s)	VNC clôture
<b>CATEGORIE : MATERIELS DE BUREAU ET INFORMATIQUE</b>									
27/06 /2019	2019MAT017 ACQUISITION D UN STANDARD TELEPHONIQUE	Linéaire	1/5	1 703,46	0,00	340,69	340,69	0,00	1 362,77
02/08 /2019	2019MAT023 ACQUISITION D UN STANDARD TELEPHONIQUE	Linéaire	1/5	26 561,85	0,00	5 312,37	5 312,37	0,00	21 249,48

### LOCALISATION : BELLEVUE

Date	Désignation	Type	Taux	Valeur d'Acquisition	Amortissement début exercice	Dotations de l'exercice	Amortissement fin exercice	Cession (s)	VNC clôture
<b>CATEGORIE : MATERIELS DE BUREAU ET INFORMATIQUE</b>									
28/04 /2014	2014MAT006 Equipements informatiques, réseaux et télécom: Cession et extension du	Linéaire	1/10	5 387,01	3 232,20	538,70	3 770,90	0,00	1 616,11
21/01 /2019	2019MAT001 ORDINATEUR APPLE PRO ET ACCESSOIRES PRESIDENT	Linéaire	1/5	3 413,90	0,00	682,78	682,78	0,00	2 731,12
21/01 /2019	2019MAT003 ORDINATEUR PROJET OSAIN MR LOUIS SIDNEY	Linéaire	1/5	1 999,00	0,00	399,80	399,80	0,00	1 599,20
21/01 /2019	2019MAT004 ORDINATEUR PROJET OSAIN MR BOURGEOIS	Linéaire	1/5	1 999,00	0,00	399,80	399,80	0,00	1 599,20
18/03 /2019	2019MAT008 DESTRUCTEUR DE PAPIER	Linéaire	1/5	350,86	0,00	70,17	70,17	0,00	280,69

# TABLEAU DES AMORTISSEMENTS

Pour l'ensemble des localisations / Pour l'ensemble des catégories / Pour l'ensemble des Patrimoines

**EXERCICE : 2020**

## BUDGET PRINCIPAL PNRM

**COMPTE : 2183**

07/05 /2019	2019MAT010 STATION D ACCUEIL MOBILE USB	Linéaire	1/5	218,00	0,00	43,60	43,60	0,00	174,40
14/05 /2019	2019MAT011 TABLETTE DISQUE EXTERNE	Linéaire	1/5	1 524,17	0,00	304,83	304,83	0,00	1 219,34

**LOCALISATION : FDF**

Date	Désignation	Type	Taux	Valeur d'Acquisition	Amortissement début exercice	Dotations de l'exercice	Amortissement fin exercice	Cession (s)	VNC clôture
------	-------------	------	------	-------------------------	---------------------------------	----------------------------	-------------------------------	-------------	----------------

**CATEGORIE : MATERIELS DE BUREAU ET INFORMATIQUE**

23/04 /2013	2013MOB001 ACHAT DE MOBILIER DE BUREAU	Linéaire	1/10	846,30	592,41	84,63	677,04	0,00	169,26
27/06 /2013	2013MOB003 Achat de Mobilier de Bureau/ Bellevue	Linéaire	1/10	11 414,20	6 848,52	1 141,42	7 989,94	0,00	3 424,26
02/12 /2014	2014MAT026 F.120993 du 29/09/2014 - ACHAT D UNE PLASTIFIEUSE ET DE	Linéaire	1/10	443,87	221,95	44,39	266,34	0,00	177,53
03/06 /2015	2015MAT013 ACHAT DE MATERIELS INFORMATIQUE ACQUISITION	Linéaire	1/5	1 105,91	884,72	221,19	1 105,91	0,00	0,00
08/12 /2015	2015MAT027 F.21504956 du 19/11/2015 - IYAMA ECRAN LCD 23.6 LFHD 2MS	Linéaire	1/5	3 564,00	2 851,20	712,80	3 564,00	0,00	0,00
09/03 /2016	2016MAT001 AMELIORATION SERVEUR ML310G5	Linéaire	1/5	765,00	459,00	153,00	612,00	0,00	153,00
09/03 /2016	2016MAT002 POSTE DE TRAVAIL	Linéaire	1/5	6 792,00	4 075,20	1 358,40	5 433,60	0,00	1 358,40
23/03 /2016	2016MAT003 LOT 3 SERVEUR DL 380 E G8	Linéaire	1/5	7 152,00	956,40	318,80	1 275,20	0,00	318,80
06/06 /2016	2016MAT007 ACHAT D UN ORDINATEUR APPLE MACBOOK	Linéaire	1/5	3 507,97	2 104,77	701,59	2 806,36	0,00	701,61
30/06 /2016	2016LOG004 LOGICIEL MAQUETTES BUDGETAIRES	Linéaire	1/5	1 345,40	807,24	269,08	1 076,32	0,00	269,08
28/10 /2016	2016MAT014 DISQUE	Linéaire	1/5	1 825,00	1 095,00	365,00	1 460,00	0,00	365,00
17/03 /2017	2017MAT002 SERVEUR	Linéaire	1/5	22 539,84	9 015,94	4 507,97	13 523,91	0,00	9 015,93
17/03 /2017	2017MAT001 SERVEUR	Linéaire	1/5	4 985,50	1 994,20	997,10	2 991,30	0,00	1 994,20



# TABLEAU DES AMORTISSEMENTS

Pour l'ensemble des localisations / Pour l'ensemble des catégories / Pour l'ensemble des Patrimoines

**EXERCICE : 2020**

## BUDGET PRINCIPAL PNRM

**COMPTE : 2183**

17/05/2017	2017MAT003 TABLETTE ETANCHE	Linéaire	1/5	2 097,97	839,18	419,59	1 258,77	0,00	839,20
19/07/2017	2017MAT006 ACQUISITION D UN MODEM ROUTEUR FIREWALL	Linéaire	1/5	1 044,86	417,94	208,97	626,91	0,00	417,95
19/07/2017	2017MAT007 MATERIELS DE MAINTENANCE ET EQUIPEMENT NUMERIQUE	Linéaire	1/5	1 287,26	514,90	257,45	772,35	0,00	514,91
13/03/2018	2018MAT002 ORDINATEUR DGS	Linéaire	1/5	5 228,70	1 045,74	1 045,74	2 091,48	0,00	3 137,22
07/08/2018	2018MAT007 EQUIPEMENTS SERVEUR VIRTUEL	Linéaire	1/5	1 460,00	292,00	292,00	584,00	0,00	876,00
21/01/2019	2019MAT002 DISQUE DUR	Linéaire	1/5	432,00	0,00	86,40	86,40	0,00	345,60
06/02/2019	2019MAT005 POSTE INFORMATIQUE SIG	Linéaire	1/5	3 411,07	0,00	682,21	682,21	0,00	2 728,86
23/07/2019	2019MAT019 POSTE DE TRAVAIL LOT 3 LES COMPOSANTES	Linéaire	1/5	10 101,51	0,00	2 020,30	2 020,30	0,00	8 081,21
12/09/2019	2019MAT025 ACQUISITION DE POSTES DE TRAVAIL ET SERVEUR	Linéaire	1/5	30 639,00	0,00	6 127,80	6 127,80	0,00	24 511,20
20/09/2019	2019MAT027 EQUIPEMENT INFORMATIQUE POUR LA PRESIDENCE	Linéaire	1/5	1 697,23	0,00	339,45	339,45	0,00	1 357,78
19/11/2019	2019MAT031 ACQUISITION ORDINATEUR PORTABLE	Linéaire	1/5	2 083,80	0,00	416,76	416,76	0,00	1 667,04
16/12/2019	2019MAT036 ACQUISITION DISQUE DUR	Linéaire	1/5	758,00	0,00	151,60	151,60	0,00	606,40
17/12/2019	2019MAT041 EQUIPEMENTS RESEAUX	Linéaire	1/5	20 869,28	0,00	4 173,86	4 173,86	0,00	16 695,42
12/06/2020	2020MAT008 MATERIEL INFORMATIQUE PROJET INTERREG OSAIN	Linéaire	1/5	1 907,11	0,00	0,00	0,00	0,00	0,00
13/11/2020	2020MAT021 ACQUISITION ORDINATEUR PRESIDENT	Linéaire	1/5	2 674,30	0,00	0,00	0,00	0,00	0,00
13/11/2020	2020MAT022 ACQUISITION TELEPHONE PORTABLE PRESIDENT	Linéaire	1/5	1 367,95	0,00	0,00	0,00	0,00	0,00
22/04/2021	2021MAT001 TABLETTE TACTILE IPAD	Linéaire	1/5	689,00	0,00	0,00	0,00	0,00	0,00

# TABLEAU DES AMORTISSEMENTS

Pour l'ensemble des localisations / Pour l'ensemble des catégories / Pour l'ensemble des Patrimoines

**EXERCICE : 2020**

## BUDGET PRINCIPAL PNRM

**COMPTE : 2183**

22/04/2021	2021MAT002 TABLETTE TACTILE IPAD 8	Linéaire	1/5	399,00	0,00	0,00	0,00	0,00	0,00
22/04/2021	2021MAT003 EQUIPEMENTS POUR LES SITES ONDULEURS	Linéaire	1/5	1 782,08	0,00	0,00	0,00	0,00	0,00
22/04/2021	2021MAT004 UN VIDEOPROJECTEUR DANS LE CADRE DE LA MISSION UNESCO	Linéaire	1/5	901,10	0,00	0,00	0,00	0,00	0,00
05/05/2021	2021MAT009 CAMERA ET SUPPORT	Linéaire	1/5	1 016,57	0,00	0,00	0,00	0,00	0,00
02/06/2021	2021MAT011 ACQUISITION DISQUE DUR	Linéaire	1/5	576,70	0,00	0,00	0,00	0,00	0,00
02/06/2021	2021MAT012 POSTES DE TRAVAIL ET CONSOMMABLES	Linéaire	1/5	7 413,90	0,00	0,00	0,00	0,00	0,00
02/06/2021	2021MAT013 DISQUE DUR	Linéaire	1/5	758,00	0,00	0,00	0,00	0,00	0,00

### LOCALISATION : MORNE-ROUG

Date	Désignation	Type	Taux	Valeur d'Acquisition	Amortissement début exercice	Dotations de l'exercice	Amortissement fin exercice	Cession (s)	VNC clôture
------	-------------	------	------	----------------------	------------------------------	-------------------------	----------------------------	-------------	-------------

#### CATEGORIE : MATERIELS DE BUREAU ET INFORMATIQUE

09/05/2016	2016MAT006 EMERAUDE ACHAT D UN TELEVISEUR	Linéaire	1/5	859,01	515,40	171,80	687,20	0,00	171,81
08/07/2019	2019MAT018 CAISSE TACTILE	Linéaire	1/5	2 308,83	0,00	461,77	461,77	0,00	1 847,06
29/07/2019	2019MAT020 CAISSE TACTILE	Linéaire	1/5	2 439,33	0,00	487,87	487,87	0,00	1 951,46

### LOCALISATION : SIEGE

Date	Désignation	Type	Taux	Valeur d'Acquisition	Amortissement début exercice	Dotations de l'exercice	Amortissement fin exercice	Cession (s)	VNC clôture
------	-------------	------	------	----------------------	------------------------------	-------------------------	----------------------------	-------------	-------------

#### CATEGORIE : MATERIELS DE BUREAU ET INFORMATIQUE

26/04/2011	ARM-2011-14 ARMOIRE BAIE 19" 42U AVEC ACCE	Linéaire	1/10	9 689,05	8 424,06	968,90	9 392,96	0,00	968,95
01/07/2011	MOB-2011-133 F:FA11-0295du 14/06/2011ACHAT DE MOBILIER DE	Linéaire	1/10	2 535,92	2 282,31	253,59	2 535,90	0,00	253,61
06/12/2011	ARM-2011-46 ARMOIRE 120X103 ANTH 2 TABL. A	Linéaire	1/10	459,00	367,20	45,90	413,10	0,00	45,90

# TABLEAU DES AMORTISSEMENTS

Pour l'ensemble des localisations / Pour l'ensemble des catégories / Pour l'ensemble des Patrimoines

**EXERCICE : 2020**

## BUDGET PRINCIPAL PNRM

**COMPTE : 2183**

06/12 /2011	BUR-2011-40 BUREAU DIRECT. WENG 180X90	Linéaire	1/10	6 104,99	651,84	89,00	740,84	0,00	89,00
06/12 /2011	CLO-2011-45 CLOISON L100XH160 OPALE BLANC	Linéaire	1/10	6 104,99	457,20	50,80	508,00	0,00	50,80
06/12 /2011	RET-2011-41 RETOUR 100 WENG	Linéaire	1/10	6 104,99	490,71	67,00	557,71	0,00	67,00
19/03 /2012	MOB-2012-054 ACHAT FAUTEUIL DE DIRECTION	Linéaire	1/10	781,20	546,84	78,12	624,96	0,00	156,24

### LOCALISATION : ST-PIERRE

Date	Désignation	Type	Taux	Valeur d'Acquisition	Amortissement début exercice	Dotations de l'exercice	Amortissement fin exercice	Cession (s)	VNC clôture
<b>CATEGORIE : MATERIELS DE BUREAU ET INFORMATIQUE</b>									
09/09 /2015	2015MAT023 Caisse enregistreuse Maison Saint-Pierre	Linéaire	1/5	3 045,00	2 436,00	609,00	3 045,00	0,00	0,00

### CATEGORIE : MOBILIER

28/04 /2014	2014MAT005 Achat de matériels Informatique pour le centre éco-touristique de Saint-Pierre	Linéaire	1/10	1 002,07	601,26	100,21	701,47	0,00	300,60
----------------	---	----------	------	----------	--------	--------	--------	------	--------

### LOCALISATION : TRINITE

Date	Désignation	Type	Taux	Valeur d'Acquisition	Amortissement début exercice	Dotations de l'exercice	Amortissement fin exercice	Cession (s)	VNC clôture
<b>CATEGORIE : MATERIELS DE BUREAU ET INFORMATIQUE</b>									
03/04 /2020	2020MAT006 CAISSE TACTILE	Linéaire	1/5	1 595,05	0,00	0,00	0,00	0,00	0,00

### LOCALISATION : VATABLE

Date	Désignation	Type	Taux	Valeur d'Acquisition	Amortissement début exercice	Dotations de l'exercice	Amortissement fin exercice	Cession (s)	VNC clôture
<b>CATEGORIE : MATERIEL INFORMATIQUE</b>									
22/06 /2020	2020MAT011 SOLUTION DE CAISSE ET DE GESTION SITE VATABLE TROIS	Linéaire	1/5	51 461,17	0,00	0,00	0,00	0,00	0,00

<b>TOTAL DES AMORTISSEMENTS :</b>	<b>312 406,19</b>	<b>60 805,52</b>	<b>39 497,71</b>	<b>100 303,23</b>	<b>0,00</b>	<b>118 734,96</b>
-----------------------------------	-------------------	------------------	------------------	-------------------	-------------	-------------------

# TABLEAU DES AMORTISSEMENTS

Pour l'ensemble des localisations / Pour l'ensemble des catégories / Pour l'ensemble des Patrimoines

**EXERCICE : 2020**

## BUDGET PRINCIPAL PNRM

**COMPTE : 2184**

### LOCALISATION :

Date	Désignation	Type	Taux	Valeur d'Acquisition	Amortissement début exercice	Dotations de l'exercice	Amortissement fin exercice	Cession (s)	VNC clôture
<b>CATEGORIE : MOBILIER</b>									
16/12/2015	2015MAT031 F.53779 0696256352 du 08/10/2015 - ACHAT DE FAUTEUIL A	Linéaire	1/10	1 805,40	722,16	180,54	902,70	0,00	902,70

### LOCALISATION : 3-ILETS

Date	Désignation	Type	Taux	Valeur d'Acquisition	Amortissement début exercice	Dotations de l'exercice	Amortissement fin exercice	Cession (s)	VNC clôture
<b>CATEGORIE : MOBILIER</b>									
23/03/2017	2017MOB002 POSE MOBILIER	Linéaire	1/10	86 686,72	17 337,34	8 668,67	26 006,01	0,00	60 680,71
23/03/2017	2017MOB003 POSE COMPTOIR CAISSE	Linéaire	1/10	1 610,00	322,00	161,00	483,00	0,00	1 127,00
07/09/2017	2017MOB004 VARIABLE AMENAGEMENT TROIS POSTES DE TRAVAIL ET UNE	Linéaire	1/10	3 478,66	695,74	347,87	1 043,61	0,00	2 435,05

### LOCALISATION : BELLEVUE

Date	Désignation	Type	Taux	Valeur d'Acquisition	Amortissement début exercice	Dotations de l'exercice	Amortissement fin exercice	Cession (s)	VNC clôture
<b>CATEGORIE : MOBILIER</b>									
20/03/2014	2014MOB002 Plan d'accompagnement individualisé des agents: Fauteuil RH Logic 400 +	Linéaire	1/10	2 407,97	1 204,00	240,80	1 444,80	0,00	963,17
28/04/2014	2014MOB004 Achat de mobilier: Bureau + Caisson 2 tiroirs + Fauteuil de travail Site	Linéaire	1/10	2 413,51	1 448,10	241,35	1 689,45	0,00	724,06
25/08/2015	2015MOB010 F.FA21500690 du 24/07/2015 - ACHAT DE BUREAUX ET DE	Linéaire	1/10	2 687,33	1 074,92	394,81	1 469,73	0,00	1 974,06
05/10/2015	2015MOB014 ACHAT DE BUREAUX ET DE FAUTEUILS POUR LES CHARGES	Linéaire	1/10	1 791,55	716,64	179,16	895,80	0,00	895,75
07/09/2017	2017MOB005 BELLEVUE ARMOIRES	Linéaire	1/10	1 364,33	272,86	136,43	409,29	0,00	955,04
27/09/2018	2018MOB001 FAUTEUIL	Linéaire	1/10	303,49	30,35	30,35	60,70	0,00	242,79

# TABLEAU DES AMORTISSEMENTS

Pour l'ensemble des localisations / Pour l'ensemble des catégories / Pour l'ensemble des Patrimoines

**EXERCICE : 2020**

## BUDGET PRINCIPAL PNRM

**COMPTE : 2184**

LOCALISATION : CARAVELLE									
Date	Désignation	Type	Taux	Valeur d'Acquisition	Amortissement début exercice	Dotations de l'exercice	Amortissement fin exercice	Cession (s)	VNC clôture
<b>CATEGORIE : MOBILIER</b>									
09/03/2016	2016MOB001 POSE DE MOBILIER BOIS ET SIGNALETIQUE BOIS D'ACCUEIL	Linéaire	1/10	1 609,06	482,73	160,91	643,64	0,00	965,42
LOCALISATION : FDF									
Date	Désignation	Type	Taux	Valeur d'Acquisition	Amortissement début exercice	Dotations de l'exercice	Amortissement fin exercice	Cession (s)	VNC clôture
<b>CATEGORIE : MATERIELS DE TRANSPORT</b>									
24/07/2013	2013VEH002 Véhicule réfrigéré pour moutons marqués	Linéaire	1/4	26 342,96	13 171,48	6 585,74	19 757,22	0,00	6 585,74
<b>CATEGORIE : MOBILIER</b>									
08/10/2013	2013MOB006 Fourniture de mobiliers de bureaux pour l'arrivée d'un nouvel agent au service	Linéaire	1/10	2 107,12	1 474,97	210,71	1 685,68	0,00	421,44
08/10/2013	2013MOB007 Achat Fauteuil RH Logie 400, Revêtement FAME M:64058,	Linéaire	1/10	1 752,28	1 051,38	175,23	1 226,61	0,00	525,67
08/10/2013	2013MOB004 Achat Fauteuil Extend 220 Large, Revêtement FAME M64058,	Linéaire	1/10	1 583,02	1 108,10	158,30	1 266,40	0,00	316,62
10/04/2014	2014MOB003 MOBILIER CONCERNANT MONSIGNY SIEGE SOCIAL	Linéaire	1/10	1 460,72	876,42	146,07	1 022,49	0,00	438,23
28/04/2014	2014MOB005 Achat de mobilier: Armoire + Fauteuil pour le Siège	Linéaire	1/10	1 944,03	1 166,40	194,40	1 360,80	0,00	583,23
10/12/2014	2014MOB007 F.FA21400535 du 28/11/2014 - ACHAT DE 4 ARMOIRES HAUTES	Linéaire	1/10	2 114,56	1 057,30	211,46	1 268,76	0,00	845,80
05/02/2015	2015MOB001 ACHAT D UNE TABLE ET DE CHAISES POUR L AMENAGEMENT	Linéaire	1/10	1 040,30	520,15	104,03	624,18	0,00	416,12
27/03/2015	2015MOB003 MOBILIER DE BUREAU ARMOIRES +SIEGE POUR	Linéaire	1/10	824,49	412,25	82,45	494,70	0,00	329,79
30/04/2015	2015MAT009 ACHAT DE 8 TABLES POUR LA SALLE DE REUNION DE	Linéaire	1/10	676,80	270,72	67,68	338,40	0,00	338,40
05/08/2015	2015MOB007 F.6000500 du 15/06/2015 - ACHAT DE MOBILIERS FAUTEUIL CHAISE	Linéaire	1/10	1 547,03	618,80	154,70	773,50	0,00	773,53

# TABLEAU DES AMORTISSEMENTS

Pour l'ensemble des localisations / Pour l'ensemble des catégories / Pour l'ensemble des Patrimoines

**EXERCICE : 2020**

## BUDGET PRINCIPAL PNRM

**COMPTE : 2184**

05/10/2015	2015MOB012 ACHAT D UN SIEGE ERGONOMIQUE POUR LE POSTE	Linéaire	1/10	945,08	378,04	94,51	472,55	0,00	472,53
05/10/2015	2015MOB013 ACHAT DE MOBILIERS ARMOIRE POUR BELLEVUE + SIEGE	Linéaire	1/10	882,93	353,16	88,29	441,45	0,00	441,48
07/06/2016	2016MOB003 ACHAT DE COMPTOIR 3 COLONNES	Linéaire	1/10	774,08	232,23	77,41	309,64	0,00	464,44
30/06/2016	2016MOB004 ACHAT DE 4 FAUTEUILS	Linéaire	1/10	921,56	276,48	92,16	368,64	0,00	552,92
23/03/2017	2017MOB001 BUREAU	Linéaire	1/10	686,81	137,36	68,68	206,04	0,00	480,77
21/06/2017	2017MAT005 SERVANTE OUTILS ATELIER	Linéaire	1/10	1 592,78	318,56	159,28	477,84	0,00	1 114,94
07/09/2017	2017MOB006 SIEGE ERGONOMIQUE	Linéaire	1/10	529,37	105,88	52,94	158,82	0,00	370,55
27/09/2018	2018MOB002 FAUTEUIL	Linéaire	1/10	379,97	38,00	38,00	76,00	0,00	303,97
11/09/2019	2019MOB002 MOBILIER TARTENSON	Linéaire	1/10	111 887,10	0,00	272,31	272,31	0,00	2 450,82
18/02/2020	2020MOB001 ACQUISITION FAUTEUIL	Linéaire	1/10	2 494,42	0,00	0,00	0,00	0,00	0,00
27/11/2020	2020MOB002 ACQUISITION BUREAU DAGS	Linéaire	1/10	812,99	0,00	0,00	0,00	0,00	0,00
02/06/2021	2021MOB001 BUREAU DIRECTEUR DGS	Linéaire	1/10	335,27	0,00	0,00	0,00	0,00	0,00

### LOCALISATION : GENIPA

Date	Désignation	Type	Taux	Valeur d'Acquisition	Amortissement début exercice	Dotations de l'exercice	Amortissement fin exercice	Cession (s)	VNC clôture
<b>CATEGORIE : MOBILIER</b>									
03/06/2013	2013MOB002 ACHAT D'ARMOIRES HAUTES POUR AMENAGEMENT AU SIEGE	Linéaire	1/10	948,29	568,98	94,83	663,81	0,00	284,48

### LOCALISATION : MORNE-ROUG

Date	Désignation	Type	Taux	Valeur d'Acquisition	Amortissement début exercice	Dotations de l'exercice	Amortissement fin exercice	Cession (s)	VNC clôture
<b>CATEGORIE : MOBILIER</b>									

# TABLEAU DES AMORTISSEMENTS

Pour l'ensemble des localisations / Pour l'ensemble des catégories / Pour l'ensemble des Patrimoines

**EXERCICE : 2020**

## BUDGET PRINCIPAL PNRM

**COMPTE : 2184**

30/04/2015	2015MOB004 ACHAT DE MOBILIERS 4 SIEGES DE CAISSE POUR EMERAUDE ET	Linéaire	1/10	2 030,79	812,32	203,08	1 015,40	0,00	1 015,39
09/06/2015	2015MOB006 ACHAT DE PLAN TRAVAIL CARRE POUR L AMENAGEMENT D UN	Linéaire	1/10	1 817,34	908,65	181,73	1 090,38	0,00	726,96
21/08/2015	2015MOB008 ACHAT DE TOURNIQUET COMPLET ET DE PORTILLON	Linéaire	1/10	2 623,56	1 049,44	262,36	1 311,80	0,00	1 311,76

### LOCALISATION : SIEGE

Date	Désignation	Type	Taux	Valeur d'Acquisition	Amortissement début exercice	Dotations de l'exercice	Amortissement fin exercice	Cession (s)	VNC clôture
<b>CATEGORIE : MOBILIER</b>									
31/12/2012	ARM-2012-10 ARMOIRE REFRIGERANTE 1400L INOX POS 149X83X201	Linéaire	1/10	2 646,00	2 469,60	264,60	2 734,20	0,00	529,20
08/10/2013	2013MOB005 Achat Fauteuil RH LOGIC 400 Assise COCCYX, Revêtement FM64058,	Linéaire	1/10	1 951,92	1 366,33	195,19	1 561,52	0,00	390,40
27/11/2015	2015MOB015 F.FA21500878 du 08/10/2015 - MOYENS GENERAUX ACHAT DE	Linéaire	1/10	1 178,74	943,00	235,74	1 178,74	0,00	0,00

### LOCALISATION : STE-ANNE

Date	Désignation	Type	Taux	Valeur d'Acquisition	Amortissement début exercice	Dotations de l'exercice	Amortissement fin exercice	Cession (s)	VNC clôture
<b>CATEGORIE : MOBILIER</b>									
15/05/2019	2019MOB001 CHAISES VAL DOR	Linéaire	1/10	229,22	0,00	22,92	22,92	0,00	206,30

### LOCALISATION : ST-PIERRE

Date	Désignation	Type	Taux	Valeur d'Acquisition	Amortissement début exercice	Dotations de l'exercice	Amortissement fin exercice	Cession (s)	VNC clôture
<b>CATEGORIE : MOBILIER</b>									
02/12/2014	2014MOB006 F.FA14005313 du 05/11/2014 -ACHAT DE MOBILIER DE BUREAU POUR	Linéaire	1/10	3 426,89	1 713,45	342,69	2 056,14	0,00	1 370,75

### LOCALISATION : TRINITE

Date	Désignation	Type	Taux	Valeur d'Acquisition	Amortissement début exercice	Dotations de l'exercice	Amortissement fin exercice	Cession (s)	VNC clôture
<b>CATEGORIE : MOBILIER</b>									

## TABLEAU DES AMORTISSEMENTS

Pour l'ensemble des localisations / Pour l'ensemble des catégories / Pour l'ensemble des Patrimoines

**EXERCICE : 2020**

### BUDGET PRINCIPAL PNRM

**COMPTE : 2184**

21/08/2015	2015MOB009 AMENAGEMENT DES SITES ACHAT DE 2 CHAPITEAUX POUR	Linéaire	1/10	8 777,65	3 511,04	877,76	4 388,80	0,00	4 388,85
07/06/2016	2016MOB002 DUBUC ACHAT D UN TOURNIQUET	Linéaire	1/10	1 401,64	364,68	121,56	486,24	0,00	729,32

<b>TOTAL DES AMORTISSEMENTS :</b>	<b>296 825,73</b>	<b>61 582,01</b>	<b>22 578,70</b>	<b>84 160,71</b>	<b>0,00</b>	<b>101 046,15</b>
-----------------------------------	-------------------	------------------	------------------	------------------	-------------	-------------------



# TABLEAU DES AMORTISSEMENTS

Pour l'ensemble des localisations / Pour l'ensemble des catégories / Pour l'ensemble des Patrimoines

**EXERCICE : 2020**

## BUDGET PRINCIPAL PNRM

**COMPTE : 2188**

### LOCALISATION :

Date	Désignation	Type	Taux	Valeur d'Acquisition	Amortissement début exercice	Dotations de l'exercice	Amortissement fin exercice	Cession (s)	VNC clôture
<b>CATEGORIE : AUTRES IMMOBILISATIONS CORPORELLES</b>									
27/11/2015	2015MAT024 F.FA9745 du 22/09/2015 - ACHAT D UN CLIMATISEUR POUR LE LOCA	Linéaire	1/6	907,39	604,92	151,23	756,15	0,00	151,24
04/12/2015	2015MAT034 F.FACT 354820 du 01/12/2015 - BETONNIERE B 350 BLEU POUR	Linéaire	1/6	1 790,00	1 193,32	298,33	1 491,65	0,00	298,35
11/12/2015	2015MAT029 F.FAC01414 du 17/11/2015 - ACHAT D UN CLIMATISEUR POUR LE BU	Linéaire	1/6	809,68	539,80	134,95	674,75	0,00	134,93
11/12/2015	2015MAT028 F.2015-11-18-02 du 18/11/2015 - EIE EQUIPEMENT VIE ACHAT AIR	Linéaire	1/6	1 837,35	1 224,88	306,22	1 531,10	0,00	306,25
17/12/2015	2015MAT033 F.fact015003378 du 17/12/2015 - TARIERE ET ACCESSOIRES- PRO	Linéaire	1/6	970,20	646,80	161,70	808,50	0,00	161,70

### LOCALISATION : 3-ILETS

Date	Désignation	Type	Taux	Valeur d'Acquisition	Amortissement début exercice	Dotations de l'exercice	Amortissement fin exercice	Cession (s)	VNC clôture
<b>CATEGORIE : AUTRES IMMOBILISATIONS CORPORELLES</b>									
12/12/2014	2014MAT030 F.FA21420926 du 05/12/2014 - ACHAT DE DEBROUSSALLEUSES	Linéaire	1/6	645,95	538,30	107,65	645,95	0,00	0,00
04/03/2015	2015MAT001 ACHAT DE 2 TRONCONEUSES POUR L ACI SENTIER LITTORAL	Linéaire	1/6	1 403,85	1 169,90	233,95	1 403,85	0,00	0,00
29/06/2015	2015MAT014 ACHAT DEBROUSSAILLEUSE ET AFFLEUREUSE POUR ACI SENTIER	Linéaire	1/6	1 414,45	1 178,70	235,75	1 414,45	0,00	0,00
13/08/2015	2015MAT020 ACHAT DE 2 SCIES ONGLET POUR ACI SENTIER DU LITTORAL	Linéaire	1/6	939,39	782,80	156,59	939,39	0,00	0,00

### LOCALISATION : BELLEVUE

Date	Désignation	Type	Taux	Valeur d'Acquisition	Amortissement début exercice	Dotations de l'exercice	Amortissement fin exercice	Cession (s)	VNC clôture
<b>CATEGORIE : AUTRES IMMOBILISATIONS CORPORELLES</b>									
11/07/2012	ARMOI-2012-116 ARMOIRE 1400L INOX POS 149X83X201	Linéaire	1/10	2 870,91	2 009,63	287,09	2 296,72	0,00	574,19
08/03/2018	2018AGCMNT001 CLIMATISEUR	Linéaire	1/6	564,23	94,04	94,04	188,08	0,00	376,15

# TABLEAU DES AMORTISSEMENTS

Pour l'ensemble des localisations / Pour l'ensemble des catégories / Pour l'ensemble des Patrimoines

**EXERCICE : 2020**

## BUDGET PRINCIPAL PNRM

**COMPTE : 2188**

LOCALISATION : CARAVELLE									
Date	Désignation	Type	Taux	Valeur d'Acquisition	Amortissement début exercice	Dotations de l'exercice	Amortissement fin exercice	Cession (s)	VNC clôture
<b>CATEGORIE : AUTRES IMMOBILISATIONS CORPORELLES</b>									
17/06/2016	2016MAT008 RN ACHAT DE MATERIELS D ENTRETIEN	Linéaire	1/6	708,12	354,06	118,02	472,08	0,00	236,04
30/06/2016	2016MAT010 RN ACHAT DE MATERIELS D ENTRETIEN	Linéaire	1/6	708,12	354,06	118,02	472,08	0,00	236,04
LOCALISATION : CASE PILOT									
Date	Désignation	Type	Taux	Valeur d'Acquisition	Amortissement début exercice	Dotations de l'exercice	Amortissement fin exercice	Cession (s)	VNC clôture
<b>CATEGORIE : AUTRES IMMOBILISATIONS CORPORELLES</b>									
20/07/2016	2016MAT012 MOTOPOMPE - FERME CASE PILOTE	Linéaire	1/6	5 862,30	1 558,23	519,41	2 077,64	0,00	1 038,83
09/09/2016	2016MAT013 MATERIEL IRRIGATION	Linéaire	1/6	21 136,13	10 568,07	3 522,69	14 090,76	0,00	7 045,37
17/12/2019	2019MAT042 ELECTRIFICATEUR	Linéaire	1/6	1 871,72	0,00	311,95	311,95	0,00	1 559,77
12/03/2020	2020MAT003 ELECTRIFICATEUR POUR LA CLOTURE	Linéaire	1/6	1 653,67	0,00	0,00	0,00	0,00	0,00
20/08/2020	2020MAT012 GROUPE ELECTROGENE	Linéaire	1/1	399,00	0,00	0,00	0,00	0,00	0,00
20/08/2020	2020MAT013 DEBROUSSAILLEUSES	Linéaire	1/6	2 673,00	0,00	0,00	0,00	0,00	0,00
18/09/2020	2020MAT014 ACHAT SERVANTE	Linéaire	1/6	1 399,00	0,00	0,00	0,00	0,00	0,00
LOCALISATION : DUCOS									
Date	Désignation	Type	Taux	Valeur d'Acquisition	Amortissement début exercice	Dotations de l'exercice	Amortissement fin exercice	Cession (s)	VNC clôture
<b>CATEGORIE : AUTRES IMMOBILISATIONS CORPORELLES</b>									
22/04/2021	2021MAT007 SCIE CIRCULAIRE POUR LE JARDIN EXPERIMENTAL DE	Linéaire	1/6	709,99	0,00	0,00	0,00	0,00	0,00

# TABLEAU DES AMORTISSEMENTS

Pour l'ensemble des localisations / Pour l'ensemble des catégories / Pour l'ensemble des Patrimoines

**EXERCICE : 2020**

## BUDGET PRINCIPAL PNRM

**COMPTE : 2188**

LOCALISATION : FDF									
Date	Désignation	Type	Taux	Valeur d'Acquisition	Amortissement début exercice	Dotations de l'exercice	Amortissement fin exercice	Cession (s)	VNC clôture
<b>CATEGORIE : MOBILIER</b>									
05/02 /2015	2015MOB002 FABRICATION ET POSE DE MOBILIER ESPACE ACCUEIL	Linéaire	1/10	27 908,42	13 954,20	2 790,84	16 745,04	0,00	11 163,38
<b>CATEGORIE : AUTRES IMMOBILISATIONS CORPORELLES</b>									
20/03 /2014	2014MAT001 Equipements des sites: Achat d'un TV LCD/LED 81cm PANASONIC +	Linéaire	1/6	779,98	650,00	129,98	779,98	0,00	0,00
05/02 /2015	trav-2014-0000159 travaux dans les locaux de fort de france	Linéaire	1/6	398,30	265,52	66,38	331,90	0,00	66,40
10/03 /2015	2015MAT002 ACHAT D UN POWERSHOT + ETUI POUR LA BIODIVERSITE	Linéaire	1/6	304,89	254,10	50,79	304,89	0,00	0,00
10/03 /2015	2015MAT004 ACHAT D UN GARMIN GPS 64 POUR LA BIODIVERSITE	Linéaire	1/6	450,00	300,00	75,00	375,00	0,00	75,00
02/04 /2015	2015MAT011 ACAHT D UNE ELAGUEUSE TELESCOPIQUE ECHO	Linéaire	1/6	1 069,65	713,12	178,28	891,40	0,00	178,25
07/04 /2015	2015MAT008 ACHAT D UN SOUFFLEUR A DOS ECHO PB 770EU POUR LE GR	Linéaire	1/6	1 270,00	846,68	211,67	1 058,35	0,00	211,65
13/05 /2015	2015MAT010 ACHAT D UNE GRIGNOTEUSE POUR LE SIEGE	Linéaire	1/6	438,00	292,00	73,00	365,00	0,00	73,00
29/06 /2015	2015MAT016 REPLACEMENT CLIMATISEUR POUR LE PNRM BUREAU	Linéaire	1/6	1 223,51	1 019,60	203,91	1 223,51	0,00	0,00
29/06 /2015	2015MAT017 REPLACEMENT CLIMATISEUR POUR LE PNRM BUREAU DGS	Linéaire	1/6	917,90	764,90	153,00	917,90	0,00	0,00
29/06 /2015	2015MAT018 REPLACEMENT CLIMATISEUR POUR LE PNRM BUREAU	Linéaire	1/6	891,66	743,05	148,61	891,66	0,00	0,00
12/04 /2016	2016MAT005 ACHAT D UN GROUPE ELECTROGENE	Linéaire	1/6	823,51	411,75	137,25	549,00	0,00	274,51
07/09 /2017	2017MAT008 UNE DEBROUSSAILLEUSE TRONCONNEUSE UN SOUFFLEUR	Linéaire	1/6	1 881,41	627,14	313,57	940,71	0,00	940,70
13/03 /2018	2018MAT004 DEBROUSSAILLEUSE	Linéaire	1/6	2 099,77	349,96	349,96	699,92	0,00	1 399,85
08/08 /2018	2018MAT008 REFRIGERATEUR ET MICRO ONDE	Linéaire	1/6	779,98	130,00	130,00	260,00	0,00	519,98

# TABLEAU DES AMORTISSEMENTS

Pour l'ensemble des localisations / Pour l'ensemble des catégories / Pour l'ensemble des Patrimoines

**EXERCICE : 2020**

## BUDGET PRINCIPAL PNRM

**COMPTE : 2188**

29/08/2018	2018MAT009 MATERIELS ENTRETIEN RESERVES	Linéaire	1/6	2 794,50	465,75	465,75	931,50	0,00	1 863,00
06/09/2018	2018MAT010 PORTATIF POUR RANDOS	Linéaire	1/6	1 620,00	270,00	270,00	540,00	0,00	1 080,00
17/09/2018	2018MAT014 F.FACT 577261 du 13/09/2018 - ACQUISITION DE DEUX	Linéaire	1/6	5 425,00	904,17	904,17	1 808,34	0,00	3 616,66
28/09/2018	2018MAT013 TELEPHONE MOBILE ET ACCESSOIRES	Linéaire	1/6	468,79	78,13	78,13	156,26	0,00	312,53
12/11/2018	2018MAT016 SOUFFLEUR	Linéaire	1/6	695,00	115,83	115,83	231,66	0,00	463,34
03/12/2018	2018MAT018 COMPRESSEUR	Linéaire	1/6	686,00	114,33	114,33	228,66	0,00	457,34
20/02/2019	2019MAT006 DEUX DEBROUSSAILLEUSES	Linéaire	1/6	1 190,00	0,00	198,33	198,33	0,00	991,67
25/03/2019	2019MAT009 UNE VISSEUSE	Linéaire	1/6	1 132,32	0,00	188,72	188,72	0,00	943,60
29/07/2019	2019MAT022 ACQUISITION D UN GROUPE	Linéaire	1/6	13 388,81	0,00	2 231,47	2 231,47	0,00	11 157,34
12/09/2019	2019MAT026 CLIM MOBILE	Linéaire	1/6	998,00	0,00	166,33	166,33	0,00	831,67
28/10/2019	2019MAT028 SECHOIR A CAFE	Linéaire	1/6	5 083,23	0,00	847,20	847,20	0,00	4 236,03
19/11/2019	2019MAT032 TELEPHONE MOBILE	Linéaire	1/6	6 396,74	0,00	500,60	500,60	0,00	2 503,01
20/11/2019	2019MAT033 TRONCONNUEUSE REGIE ENTRETIEN	Linéaire	1/6	620,10	0,00	103,35	103,35	0,00	516,75
20/11/2019	2019MAT034 FOURCHE	Linéaire	1/6	129,95	0,00	21,66	21,66	0,00	108,29
16/12/2019	2019MAT038 ENCEINTE POUR CALECHE	Linéaire	1/6	599,68	0,00	99,95	99,95	0,00	499,73
16/12/2019	2019MAT037 DEBROUSSAILLEUSES	Linéaire	1/6	1 906,20	0,00	317,70	317,70	0,00	1 588,50
10/01/2020	2019MAT043 TELEPHONE MOBILE	Linéaire	1/6	1 629,42	0,00	0,00	0,00	0,00	0,00

# TABLEAU DES AMORTISSEMENTS

Pour l'ensemble des localisations / Pour l'ensemble des catégories / Pour l'ensemble des Patrimoines

**EXERCICE : 2020**

## BUDGET PRINCIPAL PNRM

**COMPTE : 2188**

10/01/2020	2019MAT044 FOURCHE	Linéaire	1/6	126,00	0,00	0,00	0,00	0,00	0,00
20/02/2020	2020MAT001 CLIMATISEUR TARTENSON	Linéaire	1/6	3 205,55	0,00	0,00	0,00	0,00	0,00
12/03/2020	2020MAT002 UN ECRAN LED SAMSUNG ET SUPORT TARTENSON	Linéaire	1/6	2 574,71	0,00	0,00	0,00	0,00	0,00
18/03/2020	2020MAT005 TONDEUSE	Linéaire	1/6	790,00	0,00	0,00	0,00	0,00	0,00
03/04/2020	2020MAT007 UN REFRIGERATEUR POUR LE BUREAU DU PRESIDENT	Linéaire	1/1	429,99	0,00	0,00	0,00	0,00	0,00
12/06/2020	2020MAT009 MATERIEL EQUIPE MOBILE	Linéaire	1/6	4 035,80	0,00	0,00	0,00	0,00	0,00
12/06/2020	2020MAT010 MOBILE DGS	Linéaire	1/6	979,00	0,00	0,00	0,00	0,00	0,00
12/10/2020	2020MAT017 COFFRE FORT	Linéaire	1/6	1 000,00	0,00	0,00	0,00	0,00	0,00
19/10/2020	2020MAT018 BROYEUR ET ACCESSOIRES	Linéaire	1/6	13 099,05	0,00	0,00	0,00	0,00	0,00
19/10/2020	2020MAT019 ATOMISEUR SUPERJOLLY	Linéaire	1/6	999,95	0,00	0,00	0,00	0,00	0,00
13/11/2020	2020MAT023 TELEPHONES PORTABLES	Linéaire	1/1	293,75	0,00	0,00	0,00	0,00	0,00
10/12/2020	2020MAT025 ACQUISITION UNITE PORTABLE DE MESURE HYGROMETRIQUE	Linéaire	1/6	989,41	0,00	0,00	0,00	0,00	0,00
22/04/2021	2021MAT005 9 DISTRIBUTEURS DE GEL HYDRO ALCOOLIQUE SUR PIED	Linéaire	1/6	4 194,13	0,00	0,00	0,00	0,00	0,00
22/04/2021	2021AGCMNT001 REALISATION DE PANNEAUX	Linéaire	1/6	409,77	0,00	0,00	0,00	0,00	0,00
22/04/2021	2021MAT006 MATERIEL DE PHOTOGRAPHIE ET ACCESSOIRES	Linéaire	1/6	7 581,98	0,00	0,00	0,00	0,00	0,00
18/05/2021	2021MAT010 TAILLE HAIE A MAIN	Linéaire	1/6	719,96	0,00	0,00	0,00	0,00	0,00

**LOCALISATION : MORNE-ROUG**

Date	Désignation	Type	Taux	Valeur d'Acquisition	Amortissement début exercice	Dotations de l'exercice	Amortissement fin exercice	Cession (s)	VNC clôture
------	-------------	------	------	-------------------------	---------------------------------	----------------------------	-------------------------------	-------------	----------------

# TABLEAU DES AMORTISSEMENTS

Pour l'ensemble des localisations / Pour l'ensemble des catégories / Pour l'ensemble des Patrimoines

**EXERCICE : 2020**

## BUDGET PRINCIPAL PNRM

**COMPTE : 2188**

CATEGORIE :		AUTRES IMMOBILISATIONS CORPORELLES							
19/03/2012	MOB-2013-058 ACHAT VESTIAIRES	Linéaire	1/10	1 757,70	1 230,39	175,77	1 406,16	0,00	351,54
03/06/2013	2013AGCMNT001 Acquisition de chapiteaux d'occasion et de rideaux	Linéaire	1/15	10 090,50	4 036,20	672,70	4 708,90	0,00	5 381,60
02/12/2014	2014MAT027 F.FA238959 du 30/10/2014 - EQUIPEMENTS DES SITES ACHAT	Linéaire	1/6	420,00	350,00	70,00	420,00	0,00	0,00
28/05/2015	2015MAT012 ACHAT DE DEBROUSSAILLEUSES	Linéaire	1/6	2 292,28	1 910,25	382,03	2 292,28	0,00	0,00
14/12/2015	2015MAT030 F.FACTURE 02-12-15 du 09/12/2015 - INSTALLATION -MODULAIRE	Linéaire	1/6	10 850,00	7 233,32	1 808,33	9 041,65	0,00	1 808,35
12/04/2016	2016MAT004 ACHAT D UN NETTOYEUR NHP EMERAUDE	Linéaire	1/6	3 505,80	1 752,90	584,30	2 337,20	0,00	1 168,60
30/06/2016	2016MAT011 EMERAUDE ACHAT D UN CONGELATEUR 110 L ET UN	Linéaire	1/6	621,00	310,50	103,50	414,00	0,00	207,00
04/06/2018	2018MAT005 MACHINE A GLACONS EMERAUDE	Linéaire	1/6	1 654,63	275,77	275,77	551,54	0,00	1 103,09
27/06/2018	2018MAT006 MOTOREDUCTEUR PORTAIL AUTOMATIQUE	Linéaire	1/6	1 576,51	262,75	262,75	525,50	0,00	1 051,01
27/06/2018	2018AGCMNT002 LISSE BARRIERE LEVANTE EMERA	Linéaire	1/6	1 214,11	202,35	202,35	404,70	0,00	809,41
27/09/2018	2018MAT012 SERVANTE A OUTILS A CLEFS	Linéaire	1/6	2 821,00	470,17	470,17	940,34	0,00	1 880,66
13/11/2018	2018MAT017 DEBROUSSAILLEUSE	Linéaire	1/6	2 627,84	437,97	437,97	875,94	0,00	1 751,90
15/05/2019	2019MAT012 MATERIELS RESTAURATION RAPIDE	Linéaire	1/5	819,62	0,00	163,92	163,92	0,00	655,70
07/11/2019	2019MAT029 UN CLIMATISEUR	Linéaire	1/6	1 095,45	0,00	182,58	182,58	0,00	912,87
16/12/2019	2019MAT039 TELEVISEUR	Linéaire	1/6	1 100,01	0,00	183,34	183,34	0,00	916,67
10/01/2020	2019MAT045 KARCHER	Linéaire	1/6	2 674,00	0,00	0,00	0,00	0,00	0,00
09/10/2020	2020MAT015 CHAPITEAU D OCCASION EMERAIDE	Linéaire	1/6	1 287,35	0,00	0,00	0,00	0,00	0,00

# TABLEAU DES AMORTISSEMENTS

Pour l'ensemble des localisations / Pour l'ensemble des catégories / Pour l'ensemble des Patrimoines

**EXERCICE : 2020**

## BUDGET PRINCIPAL PNRM

**COMPTE : 2188**

10/12 /2020	2020MAT024 ONDULEURS GESTION DES SITES	Linéaire	1/1	335,00	0,00	0,00	0,00	0,00	0,00
05/05 /2021	2021MAT008 ACQUISITION ET INSTALLATION JET D EAU DOMAINE EMERAUDE	Linéaire	1/5	5 699,51	0,00	0,00	0,00	0,00	0,00

### LOCALISATION : SIEGE

Date	Désignation	Type	Taux	Valeur d'Acquisition	Amortissement début exercice	Dotations de l'exercice	Amortissement fin exercice	Cession (s)	VNC clôture
<b>CATEGORIE : AUTRES IMMOBILISATIONS CORPORELLES</b>									
17/04 /2012	MOB-2012-066 ACHAT DE VITRINES AFFICHAGE EXT.	Linéaire	1/10	690,10	571,78	39,43	611,21	0,00	78,89

### CATEGORIE : livres, ouvrage, atlas, planche de puzzle

17/03 /2011	COM-2011-000077 F:16022011 du 16/02/2011 savoirs faire traditionnels	Linéaire	1/10	33 418,00	30 076,20	3 341,80	33 418,00	0,00	3 341,80
----------------	--	----------	------	-----------	-----------	----------	-----------	------	----------

### CATEGORIE : SERRE AU MORNE ROUGE

16/05 /2012	SERR-2012-0000 REALISATION DE SERRE AU MORNE ROUGE	Linéaire	1/10	8 567,62	5 997,32	856,76	6 854,08	0,00	1 713,54
----------------	--	----------	------	----------	----------	--------	----------	------	----------

### LOCALISATION : STE-ANNE

Date	Désignation	Type	Taux	Valeur d'Acquisition	Amortissement début exercice	Dotations de l'exercice	Amortissement fin exercice	Cession (s)	VNC clôture
------	-------------	------	------	-------------------------	---------------------------------	----------------------------	-------------------------------	-------------	----------------

### CATEGORIE : AUTRES IMMOBILISATIONS CORPORELLES

14/01 /2013	BAT-2013-000120 ACQUISITION BATEAU BOSTON WHALER 15 GUARDIAN	Linéaire	1/10	33 100,00	19 860,00	3 310,00	23 170,00	0,00	9 930,00
19/05 /2017	2017MAT004 REFRIGERATEUR POUR LE HANGAR A BATEAUX DE SAINTE	Linéaire	1/6	399,99	133,32	66,66	199,98	0,00	200,01
07/09 /2018	2018MAT011 MATERIELS RESERVES	Linéaire	1/6	3 708,00	586,18	586,18	1 172,36	0,00	2 344,75
06/12 /2018	2018MAT019 DEBROUSSAILLEUSE	Linéaire	1/6	1 782,00	297,00	297,00	594,00	0,00	1 188,00
06/12 /2018	2018MAT020 TRONCONNEUSE	Linéaire	1/6	620,10	103,35	103,35	206,70	0,00	413,40
06/12 /2018	2018MAT021 SOUFFLEUR	Linéaire	1/6	800,10	133,35	133,35	266,70	0,00	533,40
16/05 /2019	2019MAT013 REFRIGERATEUR	Linéaire	1/5	499,99	0,00	100,00	100,00	0,00	399,99

# TABLEAU DES AMORTISSEMENTS

Pour l'ensemble des localisations / Pour l'ensemble des catégories / Pour l'ensemble des Patrimoines

**EXERCICE : 2020**

## BUDGET PRINCIPAL PNRM

**COMPTE : 2188**

16/05/2019	2019MAT014 FOUR MICRO ONDE	Linéaire	1/5	99,99	0,00	20,00	20,00	0,00	79,99
29/07/2019	2019MAT021 TROIS COMPTEURS PIETON	Linéaire	1/6	12 430,00	0,00	2 071,67	2 071,67	0,00	10 358,33
23/10/2020	2020MAT020 REMORQUE BATEAU	Linéaire	1/6	2 550,00	0,00	0,00	0,00	0,00	0,00

### LOCALISATION : ST-PIERRE

Date	Désignation	Type	Taux	Valeur d'Acquisition	Amortissement début exercice	Dotations de l'exercice	Amortissement fin exercice	Cession (s)	VNC clôture
<b>CATEGORIE : MOBILIER</b>									
10/12/2014	2014MOB008 F.2014220 du 09/09/2014 - Equipements des sites: Fabrication et	Linéaire	1/10	55 190,24	27 595,10	5 519,02	33 114,12	0,00	22 076,12

### CATEGORIE : AUTRES IMMOBILISATIONS CORPORELLES

20/03/2015	2015MAT006 VITRINE REFRIGEREE POUR SAINT PIERRE	Linéaire	1/6	490,00	408,35	81,65	490,00	0,00	0,00
29/06/2015	2015MAT015 POSE D UN CLIMATISEUR EN REMPLACEMENT DE CELUI DE LA	Linéaire	1/6	1 390,29	1 158,60	231,69	1 390,29	0,00	0,00
30/06/2016	2016MAT009 TV	Linéaire	1/6	6 427,03	3 213,51	1 071,17	4 284,68	0,00	2 142,35
03/11/2016	2016MAT016 ST PIERRE DEFIBRILATEUR	Linéaire	1/6	1 798,00	899,01	299,67	1 198,68	0,00	599,32
13/03/2018	2018MAT003 CONGELATEUR	Linéaire	1/6	749,99	125,00	125,00	250,00	0,00	499,99
20/02/2019	2019MAT007 MICRO CHAINE	Linéaire	1/6	569,98	0,00	95,00	95,00	0,00	474,98
02/08/2019	2019MAT024 REMPLACEMENT D UN CLIMATISEUR	Linéaire	1/6	1 182,02	0,00	197,00	197,00	0,00	985,02
07/11/2019	2019MAT030 REMPLACEMENT D UN CLIMATISEUR	Linéaire	1/6	595,75	0,00	99,29	99,29	0,00	496,46
16/12/2019	2019MAT040 REMPLACEMENT TELEVISEUR	Linéaire	1/6	1 469,60	0,00	244,93	244,93	0,00	1 224,67

### LOCALISATION : TRINITE

Date	Désignation	Type	Taux	Valeur d'Acquisition	Amortissement début exercice	Dotations de l'exercice	Amortissement fin exercice	Cession (s)	VNC clôture



# TABLEAU DES AMORTISSEMENTS

Pour l'ensemble des localisations / Pour l'ensemble des catégories / Pour l'ensemble des Patrimoines

**EXERCICE : 2020**

## BUDGET PRINCIPAL PNRM

**COMPTE : 2188**

<b>CATEGORIE : AUTRES IMMOBILISATIONS CORPORELLES</b>									
04/03 /2013	MOB-2013-000095 ACHAT DE VITRINE VERRE COLONNE 80X40X180 CM ET	Linéaire	1/10	916,00	549,60	91,60	641,20	0,00	274,80
21/08 /2015	2015MOB011 EVENEMENTIELS SUR SITES DU PARC NOCTURNE DE DUBUC	Linéaire	1/6	1 725,00	1 150,00	287,50	1 437,50	0,00	287,50
27/06 /2019	2019MAT016 RECUPERATEUR D EAU DE PLUIE	Linéaire	1/6	1 439,80	0,00	239,97	239,97	0,00	1 199,83

**LOCALISATION : VATABLE**

Date	Désignation	Type	Taux	Valeur d'Acquisition	Amortissement début exercice	Dotations de l'exercice	Amortissement fin exercice	Cession (s)	VNC clôture
<b>CATEGORIE : AUTRES IMMOBILISATIONS CORPORELLES</b>									
12/10 /2020	2020MAT016 DEUX EVAPORATEURS SYSTEME DE CLIMATISATION	Linéaire	1/6	4 319,32	0,00	0,00	0,00	0,00	0,00

<b>TOTAL DES AMORTISSEMENTS :</b>	<b>408 075,44</b>	<b>157 417,98</b>	<b>43 878,52</b>	<b>201 296,50</b>	<b>0,00</b>	<b>137 032,58</b>
-----------------------------------	-------------------	-------------------	------------------	-------------------	-------------	-------------------

<b>TOTAL GENERAL :</b>	<b>1 529 369,61</b>	<b>374 846,67</b>	<b>148 136,62</b>	<b>522 983,29</b>	<b>0,00</b>	<b>522 787,99</b>
------------------------	---------------------	-------------------	-------------------	-------------------	-------------	-------------------

**SUBVENTION D'INVESTISSEMENT TRANSFEREES AU COMPTE DE RESULTAT**  
**QUOTE-PART DES SUBVENTIONS TRANSFEREES AU COMPTE DE RESULTAT - BUDGET PRINCIPAL**

Budget Principal : convention 11-1440 Avance achat équipements informatiques - 900006055400334						
Année	Valeur début d'exercice	Taux	Amortissement début d'exercice	Dotation de l'exercice	Amortissement fin d'exercice	VNC
2018	50 000,00 €	1/5	- €	10 000,00 €	10 000,00 €	40 000,00 €
2019	40 000,00 €	1/5	10 000,00 €	10 000,00 €	20 000,00 €	30 000,00 €
2020	30 000,00 €	1/5	20 000,00 €	10 000,00 €	30 000,00 €	20 000,00 €
2021	20 000,00 €	1/5	30 000,00 €	10 000,00 €	40 000,00 €	10 000,00 €
2022	10 000,00 €	1/5	40 000,00 €	10 000,00 €	50 000,00 €	- €

Budget Principal : Equipements informatiques -90000810711334						
Année	Valeur début d'exercice	Taux	Amortissement début d'exercice	Dotation de l'exercice	Amortissement fin d'exercice	VNC
2018	25 000,00 €	1/5	- €	5 000,00 €	5 000,00 €	20 000,00 €
2019	20 000,00 €	1/5	10 000,00 €	5 000,00 €	10 000,00 €	15 000,00 €
2020	15 000,00 €	1/5	10 000,00 €	5 000,00 €	15 000,00 €	10 000,00 €
2021	10 000,00 €	1/5	15 000,00 €	5 000,00 €	20 000,00 €	5 000,00 €
2022	5 000,00 €	1/5	20 000,00 €	5 000,00 €	25 000,00 €	- €

Budget Principal : Equipements informatiques -90000810890334						
Année	Valeur début d'exercice	Taux	Amortissement début d'exercice	Dotation de l'exercice	Amortissement fin d'exercice	VNC
2018	12 294,68 €	1/5	- €	2 458,94 €	2 458,94 €	9 835,74 €
2019	9 835,74 €	1/5	10 000,00 €	2 458,94 €	4 917,87 €	7 376,81 €
2020	7 376,81 €	1/5	4 917,87 €	2 458,94 €	7 376,81 €	4 917,87 €
2021	4 917,87 €	1/5	7 376,81 €	2 458,94 €	9 835,74 €	2 458,94 €
2022	2 458,94 €	1/5	9 835,74 €	2 458,94 €	12 294,68 €	- €

Budget Principal : Equipement des sites -90000810890434						
Année	Valeur début d'exercice	Taux	Amortissement début d'exercice	Dotation de l'exercice	Amortissement fin d'exercice	VNC
2018	27 586,09 €	1/5	- €	5 517,22 €	5 517,22 €	22 068,87 €
2019	22 068,87 €	1/5	10 000,00 €	5 517,22 €	11 034,44 €	16 551,65 €
2020	16 551,65 €	1/5	11 034,44 €	5 517,22 €	16 551,65 €	11 034,44 €
2021	11 034,44 €	1/5	16 551,65 €	5 517,22 €	22 068,87 €	5 517,22 €
2022	5 517,22 €	1/5	22 068,87 €	5 517,22 €	27 586,09 €	- €

Budget Principal : Equipement du siège -90000810890534						
Année	Valeur début d'exercice	Taux	Amortissement début d'exercice	Dotation de l'exercice	Amortissement fin d'exercice	VNC
2018	13 000,00 €	1/5	- €	2 600,00 €	2 600,00 €	10 400,00 €
2019	10 400,00 €	1/5	10 000,00 €	2 600,00 €	5 200,00 €	7 800,00 €
2020	7 800,00 €	1/5	5 200,00 €	2 600,00 €	7 800,00 €	5 200,00 €
2021	5 200,00 €	1/5	7 800,00 €	2 600,00 €	10 400,00 €	2 600,00 €
2022	2 600,00 €	1/5	10 400,00 €	2 600,00 €	13 000,00 €	- €

Budget Principal : Acquisition Equipements informatiques -90000818322134						
Année	Valeur début d'exercice	Taux	Amortissement début d'exercice	Dotation de l'exercice	Amortissement fin d'exercice	VNC
2018	6 455,32 €	1/5	- €	1 291,06 €	1 291,06 €	5 164,26 €
2019	5 164,26 €	1/5	10 000,00 €	1 291,06 €	2 582,13 €	3 873,19 €
2020	3 873,19 €	1/5	2 582,13 €	1 291,06 €	3 873,19 €	2 582,13 €
2021	2 582,13 €	1/5	3 873,19 €	1 291,06 €	5 164,26 €	1 291,06 €
2022	1 291,06 €	1/5	5 164,26 €	1 291,06 €	6 455,32 €	- €

**SUBVENTION D'INVESTISSEMENT TRANSFEREES AU COMPTE DE RESULTAT**  
**QUOTE-PART DES SUBVENTIONS TRANSFEREES AU COMPTE DE RESULTAT - BUDGET PRINCIPAL**

Budget Principal : Délibération 14-1037 Action Equipements informatiques -90001342844234						
Année	Valeur début d'exercice	Taux	Amortissement début d'exercice	Dotation de l'exercice	Amortissement fin d'exercice	VNC
2018	58 240,00 €	1/5	- €	11 648,00 €	11 648,00 €	46 592,00 €
2019	46 592,00 €	1/5	10 000,00 €	11 648,00 €	23 296,00 €	34 944,00 €
2020	34 944,00 €	1/5	23 296,00 €	11 648,00 €	34 944,00 €	23 296,00 €
2021	23 296,00 €	1/5	34 944,00 €	11 648,00 €	46 592,00 €	11 648,00 €
2022	11 648,00 €	1/5	46 592,00 €	11 648,00 €	58 240,00 €	- €

Budget Principal : Délibération 14-1037 Action Equipements informatiques -90001342844334						
Année	Valeur début d'exercice	Taux	Amortissement début d'exercice	Dotation de l'exercice	Amortissement fin d'exercice	VNC
2018	41 600,00 €	1/5	- €	8 320,00 €	8 320,00 €	33 280,00 €
2019	33 280,00 €	1/5	10 000,00 €	8 320,00 €	16 640,00 €	24 960,00 €
2020	24 960,00 €	1/5	16 640,00 €	8 320,00 €	24 960,00 €	16 640,00 €
2021	16 640,00 €	1/5	24 960,00 €	8 320,00 €	33 280,00 €	8 320,00 €
2022	8 320,00 €	1/5	33 280,00 €	8 320,00 €	41 600,00 €	- €

Budget Principal : Extension du Parc Automobiles -90001560290434						
Année	Valeur début d'exercice	Taux	Amortissement début d'exercice	Dotation de l'exercice	Amortissement fin d'exercice	VNC
2018	11 500,00 €	1/5	- €	2 300,00 €	2 300,00 €	9 200,00 €
2019	9 200,00 €	1/5	10 000,00 €	2 300,00 €	4 600,00 €	6 900,00 €
2020	6 900,00 €	1/5	4 600,00 €	2 300,00 €	6 900,00 €	4 600,00 €
2021	4 600,00 €	1/5	6 900,00 €	2 300,00 €	9 200,00 €	2 300,00 €
2022	2 300,00 €	1/5	9 200,00 €	2 300,00 €	11 500,00 €	- €

Budget Principal : Acquisition Equipements informatiques -90001560290634						
Année	Valeur début d'exercice	Taux	Amortissement début d'exercice	Dotation de l'exercice	Amortissement fin d'exercice	VNC
2018	67 200,00 €	1/5	- €	13 440,00 €	13 440,00 €	53 760,00 €
2019	53 760,00 €	1/5	10 000,00 €	13 440,00 €	26 880,00 €	40 320,00 €
2020	40 320,00 €	1/5	26 880,00 €	13 440,00 €	40 320,00 €	26 880,00 €
2021	26 880,00 €	1/5	40 320,00 €	13 440,00 €	53 760,00 €	13 440,00 €
2022	13 440,00 €	1/5	53 760,00 €	13 440,00 €	67 200,00 €	- €

Budget Principal : Solde subvention 2013 Equipements informatiques -90001560290934						
Année	Valeur début d'exercice	Taux	Amortissement début d'exercice	Dotation de l'exercice	Amortissement fin d'exercice	VNC
2018	52 960,00 €	1/5	- €	10 592,00 €	10 592,00 €	42 368,00 €
2019	42 368,00 €	1/5	10 000,00 €	10 592,00 €	21 184,00 €	31 776,00 €
2020	31 776,00 €	1/5	21 184,00 €	10 592,00 €	31 776,00 €	21 184,00 €
2021	21 184,00 €	1/5	31 776,00 €	10 592,00 €	42 368,00 €	10 592,00 €
2022	10 592,00 €	1/5	42 368,00 €	10 592,00 €	52 960,00 €	- €

Budget Principal : Solde subvention 2013 Equipements informatiques -90001560291034						
Année	Valeur début d'exercice	Taux	Amortissement début d'exercice	Dotation de l'exercice	Amortissement fin d'exercice	VNC
2018	144 200,00 €	1/5	- €	28 840,00 €	28 840,00 €	115 360,00 €
2019	115 360,00 €	1/5	10 000,00 €	28 840,00 €	57 680,00 €	86 520,00 €
2020	86 520,00 €	1/5	57 680,00 €	28 840,00 €	86 520,00 €	57 680,00 €
2021	57 680,00 €	1/5	86 520,00 €	28 840,00 €	115 360,00 €	28 840,00 €
2022	28 840,00 €	1/5	115 360,00 €	28 840,00 €	144 200,00 €	- €

**SUBVENTION D'INVESTISSEMENT TRANSFEREES AU COMPTE DE RESULTAT**  
**QUOTE-PART DES SUBVENTIONS TRANSFEREES AU COMPTE DE RESULTAT - BUDGET PRINCIPAL**

Budget Principal : Avance sur subvention Equipements informatiques -90001767351634						
Année	Valeur début d'exercice	Taux	Amortissement début d'exercice	Dotation de l'exercice	Amortissement fin d'exercice	VNC
2018	84 000,00 €	1/5	- €	16 800,00 €	16 800,00 €	67 200,00 €
2019	67 200,00 €	1/5	10 000,00 €	16 800,00 €	33 600,00 €	50 400,00 €
2020	50 400,00 €	1/5	33 600,00 €	16 800,00 €	50 400,00 €	33 600,00 €
2021	33 600,00 €	1/5	50 400,00 €	16 800,00 €	67 200,00 €	16 800,00 €
2022	16 800,00 €	1/5	67 200,00 €	16 800,00 €	84 000,00 €	- €

Budget Principal : Avance sur subvention Equipements informatiques -90001767351734						
Année	Valeur début d'exercice	Taux	Amortissement début d'exercice	Dotation de l'exercice	Amortissement fin d'exercice	VNC
2018	180 000,00 €	1/5	- €	36 000,00 €	36 000,00 €	144 000,00 €
2019	144 000,00 €	1/5	10 000,00 €	36 000,00 €	72 000,00 €	108 000,00 €
2020	108 000,00 €	1/5	72 000,00 €	36 000,00 €	108 000,00 €	72 000,00 €
2021	72 000,00 €	1/5	108 000,00 €	36 000,00 €	144 000,00 €	36 000,00 €
2022	36 000,00 €	1/5	144 000,00 €	36 000,00 €	180 000,00 €	- €

Budget Principal : Programme 2016 Equipements informatiques -90002044390134						
Année	Valeur début d'exercice	Taux	Amortissement début d'exercice	Dotation de l'exercice	Amortissement fin d'exercice	VNC
2018	60 000,00 €	1/5	- €	12 000,00 €	12 000,00 €	48 000,00 €
2019	48 000,00 €	1/5	10 000,00 €	12 000,00 €	24 000,00 €	36 000,00 €
2020	36 000,00 €	1/5	24 000,00 €	12 000,00 €	36 000,00 €	24 000,00 €
2021	24 000,00 €	1/5	36 000,00 €	12 000,00 €	48 000,00 €	12 000,00 €
2022	12 000,00 €	1/5	48 000,00 €	12 000,00 €	60 000,00 €	- €

Budget Principal : 2015 Action Equipements informatiques -90002200790434						
Année	Valeur début d'exercice	Taux	Amortissement début d'exercice	Dotation de l'exercice	Amortissement fin d'exercice	VNC
2018	56 000,00 €	1/5	- €	11 200,00 €	11 200,00 €	44 800,00 €
2019	44 800,00 €	1/5	10 000,00 €	11 200,00 €	22 400,00 €	33 600,00 €
2020	33 600,00 €	1/5	22 400,00 €	11 200,00 €	33 600,00 €	22 400,00 €
2021	22 400,00 €	1/5	33 600,00 €	11 200,00 €	44 800,00 €	11 200,00 €
2022	11 200,00 €	1/5	44 800,00 €	11 200,00 €	56 000,00 €	- €

Budget Principal : Convention 1344C0085 Acquisition véhicule VIE -90001628332234						
Année	Valeur début d'exercice	Taux	Amortissement début d'exercice	Dotation de l'exercice	Amortissement fin d'exercice	VNC
2018	98 180,00 €	1/4	- €	24 545,00 €	24 545,00 €	73 635,00 €
2019	73 635,00 €	1/5	10 000,00 €	24 545,00 €	49 090,00 €	49 090,00 €
2020	49 090,00 €	1/5	49 090,00 €	24 545,00 €	73 635,00 €	24 545,00 €
2021	24 545,00 €	1/5	73 635,00 €	24 545,00 €	98 180,00 €	- €

Synthèse quote part 2018 transférée au résultat	202 552,22 €
Synthèse quote part 2019 transférée au résultat	202 552,22 €
Synthèse quote part 2020 transférée au résultat	202 552,22 €

**RAR INVESTISSEMENT 2020**

Chapitre	Fonction	Nature	Opération	RAR
20	020	2031		402936,32
21	020	2181		322225,94
21	020	2188		14454,83
21	020	2183		78471,47
21	020	2184		1807,56
20	020	2088		5208
20	020	2051		40040,7
21	020	2183	9002	3890,59
				<b>869035,41</b>

Trésorerie de la CACEM  
Route de Cluny B P 605  
97261 Fort de France  
Tel 0596 59 55 00  
t103003@dgfip.finances.gouv.fr



Le Président \*

Denis LOUIS-RÉGIS

*Reçu le 3.6.2021*

Pour la Comptabilité assignée  
Par procuration, le 03/06/2021  
Mme LE MOULINE  
Secrétaire Finances Publiques

**RAR FONCTIONNEMENT 2020**

Chapitre	Fonction	Nature	RAR
65	020	6574	5000
011	020	615221	904,47
011	020	6161	113557,03
011	020	60622	2781,64
011	020	60624	4145,3
011	020	60628	1628,57
011	020	60632	342,05
011	020	60636	1269,14
011	020	6064	222,38
011	020	6068	59978,51
011	020	611	219700,16
011	020	6135	20677,27
011	020	61551	2948
011	020	61558	22749,16
011	020	6156	2046,38
011	020	617	308522,22
011	020	6182	4205,21
011	020	6184	5309
011	020	6185	39304,12
011	020	6188	162,75
011	020	6228	18490,79
011	020	6231	7856,49
011	020	6233	2453
011	020	6237	4757,94
011	020	6238	94638,78
011	020	6241	1275,46
011	020	6247	2343,86
011	020	6248	364,83
011	020	6251	40745,17
011	020	6256	652,2
011	020	6257	3935,98
011	020	6288	10238,64
012	020	6475	208,32
			<b>1003414,82</b>



  
 Le Président  
 Denis LOUIS-RÉGIS

Trésorerie de la CACEM  
 Route de Cluny B P 605  
 97261 Fort de France  
 Tel 0596 59 55 00  
 t103003@dgfip.finances.gouv.fr

Paris le 3.06.2021

Pour le Comptable assignataire  
 Par procuration, l'affecté,  
  
 Marie-LÉOPOLDINE  
 Inspectrice des Finances Publiques

SYNDICAT MIXTE DU PARC NATUREL REGIONAL DE LA MARTINIQUE

ETAT DE RESTE A REALISER EN RECETTES DE FONCTIONNEMENT AU 31-12-2020 - BP28000

Compte	NUMERO	PROGRAMME	Opérations	Financeurs	Part financeurs	service	perçu	solde au 31/12/2020	RAR
74718	E2020000132	A102OB2009	Poursuite appui OMB	DEAL	20 000,00	DPAT	-	20 000,00	20 000,00
74718	E2020000107	A213AD2037	Amiel'or étude/diversité des miels	DEAL	7 744,80	DDL		7 744,80	7 744,80
<b>S/TOTAL</b>					<b>27 744,80</b>	-	-	<b>27 744,80</b>	<b>27 744,80</b>
7472	E2020000104	A103GS2001	Mise en œuvre procédure OGS SALINES	CTM/PA	8 000,00	DPAT		8 000,00	8 000,00
7472	E2020000116	A104ES1705	Fonctionnement des sites	CTM	12 000,00	DAGS		12 000,00	12 000,00
7472	E2020000024	A104GS2005	Gestion des sites equipes tech	CTM	97 489,94	DGS		97 489,94	97 489,94
7472	E2020000117	A419EI2006	Equipement informatiques, R et T	CTM	60 760,00	DGS		60 760,00	60 760,00
<b>S/TOTAL</b>					<b>178 249,94</b>	-	-	<b>178 249,94</b>	<b>178 249,94</b>
74758	E2020000134	A102OB2009	Poursuite appui OMB	ODE	12 000,00	DPAT	-	12 000,00	12 000,00
74758	E2020000005	A105PN2001	police de la nature (rsentinelles+forets marécageuses)	ODE	8 000,00	DPAT		8 000,00	8 000,00
<b>S/TOTAL</b>					<b>20 000,00</b>	-	-	<b>20 000,00</b>	<b>20 000,00</b>
7477	E2017000143	A424PM1705	PROJET OSAIN - année 2 (INTERREG)	INTERREG	1 983 804,00	DDL	146 049,65	1 108 961,25	504 000,00
7477	E2020000121	A213AD1724	Projet MYCONAVA-CARAIBES	INTERREG	1 293 213,95	DDL		1 293 213,95	260 000,00
<b>S/TOTAL</b>					<b>3 277 017,95</b>	-	<b>146 049,65</b>	<b>2 402 175,20</b>	<b>764 000,00</b>
<b>TOTAL GENERAL</b>					<b>3 503 012,69</b>	-	<b>146 049,65</b>	<b>2 628 169,94</b>	<b>989 994,74</b>

Trésorerie de la CACEM  
Route de Cluny B P 605  
97261 Fort de France  
Tel 0596 59 55 00  
t103003@dgfp.finances.gouv.fr

*Reçu le 28.5.2021*

Pour le Comptable assignataire  
Paiement (rattaché)  
*[Signature]*  
Mme LEOPOLDIE  
Service des Finances Publiques



Fort de-France le  
l'Ordonnateur  
Président  
*[Signature]*  
Denis-LOUIS-REGIS

## SYNDICAT MIXTE DU PARC NATUREL REGIONAL DE LA MARTINIQUE

## Etat des restes à réaliser au 31-12-2020 section Investissement - BP28000 -SMPNRM

Imputations	Numéro	Programme	Libellé	Tiers	Service	Prévu base DM 2020	Réalisé en 2020	solde-Restes à réaliser
1312	E2020000129	A104ES1907	Equipements des sites	CTM	DGS	40 000,00 €	- €	40 000,00 €
1312	E2020000128	A419EI1703	Equipements informatiq. R et T	CTM	DGS	58 000,00 €	- €	58 000,00 €
1312	E2020000116	A104ES1705	Equipement sites PNM	CTM	DAGS	60 000,00 €	- €	60 000,00 €
1312	E2020000126	A104VA1605	Equipement Maison Vatable muséo	CTM	DAGS	100 000,00 €	- €	100 000,00 €
1312	E2020000102	A419EI2006	Equipements informatiques	CTM	DGS	110 000,00 €	- €	110 000,00 €
1312	E2020000103	A104ES1604	Equipement et matériels Sites	CTM	DAGS	115 028,00 €	- €	115 028,00 €
1312	E2020000097	A104ES2008	Matériels et équipements sites	CTM	DGS	174 433,27 €	- €	174 433,27 €
1312	E2020000092	A419PA2002	Acquisition véhicules	CTM	DGS	237 408,61 €	- €	237 408,61 €
S/TOTAL						894 869,88 €	- €	894 869,88 €
13148	E2020000118	A104VA1712	Signalétique Sentier littoral	ODE	DAGS	1 500,00 €	- €	1 500,00 €
13148	E2020000127	A104VA1605	Equipement Maison Vatable muséo	ODE	DAGS	7 500,00 €	- €	7 500,00 €
S/TOTAL						9 000,00 €	- €	9 000,00 €
1316	E2020000133	A103RN1911	Télésurveillance de la RNNISA	OFB	DPAT	28 000,00 €	- €	28 000,00 €
S/TOTAL						28 000,00 €	- €	28 000,00 €
1321	E2020000101	A103SA1604	RNISA Travaux exceptionnels	ETAT	DPAT	18 785,00 €	- €	18 785,00 €
1321	E2020000106	A103SA1808	RNNISA Travaux exceptionnels	DEAL	DPAT	20 000,00 €	- €	20 000,00 €
S/TOTAL						38 785,00 €	- €	38 785,00 €
1322	E2020000100	A103SA1604	RNISA Travaux exceptionnels	CTM	DPAT	4 972,00 €	- €	4 972,00 €
1322	E2020000089	A213AD2035	Projet Café	CTM	DDLDF	7 000,00 €	- €	7 000,00 €
1322	E2020000096	A104GS2005	Gestion des sites Equipes tech	CTM	DGS	11 524,95 €	- €	11 524,95 €
1322	E2020000114	A104DU1607	Etudes archéologiques DUBUC	CTM	DAGS	12 000,00 €	- €	12 000,00 €
1322	E2020000122	A423AT1928	Valorisation du patrimoine	CTM	DAT	12 000,00 €	- €	12 000,00 €
1322	E2020000130	A106GF1702	Valorisation Terrain Clittoral	CTM	DPAT	20 800,00 €	- €	20 800,00 €
1322	E2020000115	A104EO1205	Aménagt Esplanade T2 Emeraude	CTM	DAGS	25 000,00 €	- €	25 000,00 €
1322	E2020000088	A104EQ2002	Activités Equestres	CTM	DAT	15 294,85 €	- €	15 294,85 €
1322	E2020000112	A104DU1404	DUBUC Rénovation muséographie	CTM	DAGS	33 600,00 €	- €	33 600,00 €
1322	E2020000113	A104DU1505	DUBUC restauration débarcadère	CTM	DAGS	44 000,00 €	- €	44 000,00 €
1322	E2020000108	A105PN2001	Police de la nature - Mai	CTM	DPAT	50 000,00 €	- €	50 000,00 €
1322	E2020000123	A425EE1507	Création support pédagogique	CTM	DAT	50 691,51 €	- €	50 691,51 €
1322	E2020000109	A214JE2001	Jardin expérimental de plantes remarquables	CTM	DPAT	70 000,00 €	- €	70 000,00 €
1322	E2020000119	A108AP1403	Aménagt paysager pour communes	CTM	DAGS	82 563,36 €	- €	82 563,36 €
1322	E2020000091	A424PM1705	OSAIN-usage plante med. Caraibe	CTM	DDLDF	240 112,00 €	- €	240 112,00 €
1322	E2020000120	A419SI1201	Aménagement du siège PNRM	CTM	DAGS	432 000,00 €	- €	432 000,00 €
1322	E2020000093	A104GS2004	Aménagement et marketing sites	CTM	DGS	104 338,32 €	- €	104 338,32 €
1322	E2020000091	A103MA1601	Mise en place du balisage de la RN Régionale - Réserve marine Albert Falco du Prêcheur	CTM	DPAT	105 255,50 €	- €	105 255,50 €
S/TOTAL						1 321 152,49 €	- €	1 321 152,49 €
13248	E2020000110	A106GF1702	Valorisation Terrain Clittoral	ODE	DPAT	25 000,00 €	- €	12 500,00 €
13248	E2020000026	A104GS2004	Aménagement et marketing des sites	ODE	DGS	41 000,00 €	20 500,00 €	20 500,00 €
S/TOTAL						66 000,00 €	20 500,00 €	33 000,00 €
1326	E2020000109	A419SI1201	Aménagement du siège PNRM	ADEME	DAGS	4 156,18 €	- €	4 156,18 €
1326	E2020000105	A103RN1911	Télésurveillance de la RNNISA	PNMM	DPAT	7 500,00 €	- €	7 500,00 €
1326	E2020000131	A103RN1708	RNNC Travaux exceptionnels - Pointe Caracoli	OFB	DPAT	45 311,00 €	- €	45 311,00 €
S/TOTAL						56 967,18 €	- €	56 967,18 €
1327	E2020000090	A213AD1724	Projet MYCONAVA-CARAIBES	FEDER	DDLDF	235 028,00 €	- €	235 028,00 €
S/TOTAL						235 028,00 €	- €	235 028,00 €

<b>TOTAL GENERAL</b>	<i>Plein le 28.5.2021</i>	2 649 802,55 €	20 500,00 €	2 616 802,55 €
----------------------	---------------------------	----------------	-------------	----------------

Trésorerie de la CACEM  
Route de Cluny B P 605  
97261 Fort de France  
Tel 0596 59 55 00  
t103003@dgfip.finances.gouv.fr

Pour le Comptable assignataire  
Fonctionnaire, Titulaire,  
Mairie LEOPOLDIE  
Services des Finances Publiques



Fort-de-France, le  
L'Ordonnateur  
Président  
Denis LOUIS-REGIS



**REPUBLIQUE FRANÇAISE**

**EPCI - SYNDICAT MIXTE DU PNRM (1)**  
**AGREGE AU BUDGET PRINCIPAL DE (2)**

Numéro SIRET : 25972001900043

POSTE COMPTABLE : TRESORERIE FORT DE FRANCE CACEM

**M 14**

**Compte administratif**  
**voté par nature**

**BUDGET : BUDGET PRINCIPAL PNRM (3)**

**ANNEE 2020**

(1) Indiquer la nature juridique et le nom de la collectivité ou de l'établissement (commune, CCAS, EPCI, syndicat mixte, etc).

(2) A renseigner uniquement pour les budgets annexes.

(3) Indiquer le budget concerné : budget principal ou libellé du budget annexe.

# Sommaire

## I - Informations générales (5)

A - Informations statistiques, fiscales et financières	4
B - Modalités de vote du budget	5

## II - Présentation générale du budget

A1 - Vue d'ensemble - Exécution du budget et détail des restes à réaliser	6
A2 - Vue d'ensemble - Section de fonctionnement - Chapitres	8
A3 - Vue d'ensemble - Section d'investissement - Chapitres	9
B1 - Balance générale du budget - Dépenses	11
B2 - Balance générale du budget - Recettes	12

## III - Vote du budget

A1 - Section de fonctionnement - Détail des dépenses	13
A2 - Section de fonctionnement - Détail des recettes	15
B1 - Section d'investissement - Détail des dépenses	16
B2 - Section d'investissement - Détail des recettes	17
B3 - Opérations d'équipement - Détail des chapitres et articles	18

## IV - Annexes (6)

### A - Eléments du bilan

A1 - Présentation croisée par fonction (1)	19
A1.1 - Présentation croisée par fonction - Détail fonctionnement	Sans Objet
A1.2 - Présentation croisée par fonction - Détail investissement	Sans Objet
A2.1 - Etat de la dette - Détail des crédits de trésorerie	27
A2.2 - Etat de la dette - Répartition par nature de dette	28
A2.3 - Etat de la dette - Répartition des emprunts par structure de taux	32
A2.4 - Etat de la dette - Typologie de la répartition de l'encours	33
A2.5 - Etat de la dette - Détail des opérations de couverture	34
A2.6 - Etat de la dette - Remboursement anticipé d'un emprunt avec refinancement	36
A2.7 - Etat de la dette - Emprunts renégociés au cours de l'année N	37
A2.8 - Etat de la dette - Dette pour financer l'emprunt d'un autre organisme	38
A2.9 - Etat de la dette - Autres dettes	39
A3 - Méthodes utilisées pour les amortissements	40
A4 - Etat des provisions	41
A5 - Etalement des provisions	42
A6.1 - Equilibre des opérations financières - Dépenses	43
A6.2 - Equilibre des opérations financières - Recettes	44
A7.1.1 - Etats des dépenses et recettes des services d'eau et d'assainissement - Fonctionnement (2)	Sans Objet
A7.1.2 - Etats des dépenses et recettes des services d'eau et d'assainissement - Investissement (2)	Sans Objet
A7.2.1 - Etats des dépenses et recettes des services assujettis à la TVA - Fonctionnement (3)	45
A7.2.2 - Etats des dépenses et recettes des services assujettis à la TVA - Investissement (3)	46
A7.3.1 - Etats de la répartition de la TEOM - Fonctionnement (4)	Sans Objet
A7.3.2 - Etats de la répartition de la TEOM - Investissement (4)	Sans Objet
A7.4.1 - Etat de ventilation des dépenses liées à la gestion de la crise sanitaire du COVID-19 - Fonctionnement	Sans Objet
A7.4.2 - Etat de ventilation des dépenses liées à la gestion de la crise sanitaire du COVID-19 - Investissement	Sans Objet
A8 - Etat des charges transférées	47
A9 - Détail des opérations pour le compte de tiers	48
A10.1 - Variation du patrimoine (article R. 2313-3 du CGCT) - Entrées	49
A10.2 - Variation du patrimoine (article R. 2313-3 du CGCT) - Sorties	51
A10.3 - Opérations liées aux cessions	52
A10.4 - Variation du patrimoine (article L. 300-5 du code de l'urbanisme) - Entrées	53
A10.5 - Variation du patrimoine (article L. 300-5 du code de l'urbanisme) - Sorties	54
A11 - Etat des travaux en régie	55
A12 - Emploi des crédits communautaires dans le cadre de la subvention globale	57
<b>B - Engagements hors bilan</b>	
B1.1 - Etat des emprunts garantis par la commune ou l'établissement	58
B1.2 - Calcul du ratio d'endettement relatif aux garanties d'emprunt	59
B1.3 - Etat des contrats de crédit-bail	60
B1.4 - Etat des contrats de partenariat public-privé	61
B1.5 - Etat des autres engagements donnés	62
B1.6 - Etat des engagements reçus	63
B1.7 - Liste des concours attribués à des tiers en nature ou en subventions	64

B2.1 - Etat des autorisations de programme et des crédits de paiement afférents	65
B2.2 - Etat des autorisations d'engagement et des crédits de paiement afférents	66
B3 - Emploi des recettes grevées d'une affectation spéciale	67
<b>C - Autres éléments d'informations</b>	
C1.1 - Etat du personnel	68
C1.2 - Actions de formation des élus	72
C2 - Liste des organismes dans lesquels a été pris un engagement financier	73
C3.1 - Liste des organismes de regroupement auxquels adhère la commune ou l'établissement	74
C3.2 - Liste des établissements publics créés	75
C3.3 - Liste des services individualisés dans un budget annexe	76
C3.4 - Liste des services assujettis à la TVA et non érigés en budget annexe	77
C3.5 - Présentation agrégée du budget principal et des budgets annexes	78
C3.6 - Identification des flux croisés	80
<b>D - Décision en matière de taux de contributions directes - Arrêté et signatures</b>	
D1 - Décision en matière de taux de contributions directes	81
D2 - Arrêté et signatures	82

(1) Cette présentation est obligatoire pour les communes de 3 500 habitants et plus (art. L. 2312-3 du CGCT), les groupements comprenant au moins une commune de 3 500 habitants et plus (art. R. 5211-14 du CGCT) et leurs établissements publics. Il n'a cependant pas à être produit par les services à activité unique érigés en établissement public ou budget annexe. Les autres communes et établissements peuvent les présenter de manière facultative.

(2) Cet état ne peut être produit que par les communes dont la population est inférieure à 500 habitants qui gèrent les services de distribution de l'eau potable et d'assainissement sous forme de régie simple sans budget annexe (article L. 2221-11 du CGCT).

(3) Cf. article R. 2313-3 du CCGT.

(4) Cet état est obligatoirement produit par les communes et groupements de communes de 10 000 habitants et plus ayant institué la TEOM et assurant au moins la collecte des déchets ménagers.

(5) Les associations syndicales autorisées doivent utiliser leur état particulier « *Informations générales* » annexé à l'arrêté n° NOR : INTB1237402A, relatif au cadre budgétaire et comptable applicable aux associations syndicales autorisées.

(6) Les associations syndicales autorisées remplissent et joignent uniquement les états qui les concernent au titre de l'exercice et au titre du détail des comptes de bilan.

Préciser, pour chaque annexe, si l'état est sans objet le cas échéant.

<b>Code INSEE</b>	<b>SYNDICAT MIXTE DU PNRM BUDGET PRINCIPAL PNRM</b>	<b>CA 2020</b>
-------------------	---	--------------------

<b>I – INFORMATIONS GENERALES</b>	<b>I</b>
<b>INFORMATIONS STATISTIQUES, FISCALES ET FINANCIERES</b>	<b>A</b>

<b>Informations statistiques</b>	<b>Valeurs</b>
Population totale (colonne h du recensement INSEE) :	
Nombre de résidences secondaires (article R. 2313-1 <i>in fine</i> ) :	
Nom de l'EPCI à fiscalité propre auquel la commune adhère :	

<b>Potentiel fiscal et financier (1)</b>		<b>Valeurs par hab. (population DGF)</b>	<b>Moyennes nationales du potentiel financier par habitants de la strate</b>
<b>Fiscal</b>	<b>Financier</b>		
		0	

<b>Informations financières – ratios (2)</b>		<b>Valeurs</b>	<b>Moyennes nationales de la strate (3)</b>
1	Dépenses réelles de fonctionnement/population		
2	Produit des impositions directes/population		
3	Recettes réelles de fonctionnement/population		
4	Dépenses d'équipement brut/population		
5	Encours de dette/population		
6	DGF/population		
7	Dépenses de personnel/dépenses réelles de fonctionnement (2)	65,35	
8	Dépenses de fonct. et remb. dette en capital/recettes réelles de fonct. (2)	90,57	
9	Dépenses d'équipement brut/recettes réelles de fonctionnement (2)	3,97	
10	Encours de la dette/recettes réelles de fonctionnement (2)	0,00	

Dans l'ensemble des tableaux, les cases grisées ne doivent pas être remplies.

(1) Il s'agit du potentiel fiscal et du potentiel financier définis à l'article L. 2334-4 du code général des collectivités territoriales qui figurent sur la fiche de répartition de la DGF de l'exercice N-1 établie sur la base des informations N-2 (transmise par les services préfectoraux).

(2) Les ratios 1 à 6 sont obligatoires pour les communes de 3 500 habitants et plus et leurs établissements publics administratifs ainsi que pour les EPCI dotés d'une fiscalité propre comprenant au moins une commune de 3 500 habitants et plus.

Les ratios 7 à 10 sont obligatoires pour les communes de 10 000 habitants et plus et leurs établissements publics administratifs ainsi que pour les EPCI dotés d'une fiscalité propre comprenant au moins une commune de 10 000 habitants et plus (cf. articles L. 2313-1, L. 2313-2, R. 2313-1, R. 2313-2 et R. 5211-15 du CGCT). Pour les caisses des écoles, les EPCI non dotés d'une fiscalité propre et les syndicats mixtes associant exclusivement des communes et des EPCI, il conviendra d'appliquer les ratios prévus respectivement par les articles R. 2313-7, R. 5211-15 et R. 5711-3 du CGCT.

(3) Il convient d'indiquer les moyennes de la catégorie de l'organisme en cause (commune, communauté urbaine, communauté d'agglomération, ...) et les sources d'où sont tirées les informations (statistiques de la direction générale des collectivités locales ou de la direction générale de la comptabilité publique). Il s'agit des moyennes de la dernière année connue.

<b>I – INFORMATIONS GENERALES</b>	<b>I</b>
<b>MODALITES DE VOTE DU BUDGET</b>	<b>B</b>

**POUR MEMOIRE<sup>(1)</sup>**

I – L'assemblée délibérante a voté le présent budget par nature :

- au niveau (2) du chapitre pour la section de fonctionnement.
- au niveau (2) du chapitre pour la section d'investissement.
  - sans (3) les chapitres « opérations d'équipement » de l'état III B 3.
  - sans (4) vote formel sur chacun des chapitres.

La liste des articles spécialisés sur lesquels l'ordonnateur ne peut procéder à des virements d'article à article est la suivante :

II – En l'absence de mention au paragraphe I ci-dessus, le budget est réputé voté par chapitre, et, en section d'investissement, sans chapitre de dépense « opération d'équipement ».

III – Les provisions sont (5) semi-budgétaires (pas d'inscriptions en recettes de la section d'investissement) .

(1) Rappeler les modalités relatives au vote du budget.

(2) A compléter par « du chapitre » ou « de l'article ».

(3) Indiquer « avec » ou « sans » les chapitres opérations d'équipement.

(4) Indiquer « avec » ou « sans » vote formel.

(5) A compléter par un seul des deux choix suivants :

- semi-budgétaires (pas d'inscription en recette de la section d'investissement),
- budgétaires (délibération n° ..... du .....).

<b>II – PRESENTATION GENERALE DU BUDGET</b>	<b>II</b>
<b>VUE D'ENSEMBLE</b>	<b>A1</b>

## EXECUTION DU BUDGET

		DEPENSES		RECETTES	
REALISATIONS DE L'EXERCICE (mandats et titres)	Section de fonctionnement	A	6 559 906,69	G	7 712 282,86
	Section d'investissement	B	911 459,52	H	840 406,62

		+	+		
REPORTS DE L'EXERCICE N-1	Report en section de fonctionnement (002)	C	431 244,80 (si déficit)	I	0,00 (si excédent)
	Report en section d'investissement (001)	D	0,00 (si déficit)	J	3 128 355,44 (si excédent)

		=	=		
TOTAL (réalisations + reports)		= A+B+C+D	7 902 611,01	= G+H+I+J	11 681 044,92

RESTES A REALISER A REPORTER EN N+1 (1)	Section de fonctionnement	E	1 003 414,82	K	989 994,74
	Section d'investissement	F	869 035,41	L	2 616 802,55
	TOTAL des restes à réaliser à reporter en N+1	= E+F	1 872 450,23	= K+L	3 606 797,29

RESULTAT CUMULE	Section de fonctionnement	= A+C+E	7 994 566,31	= G+I+K	8 702 277,60
	Section d'investissement	= B+D+F	1 780 494,93	= H+J+L	6 585 564,61
	TOTAL CUMULE	= A+B+C+D+E+F	9 775 061,24	= G+H+I+J+K+L	15 287 842,21

## DETAIL DES RESTES A REALISER

Chap.	Libellé	Dépenses engagées non mandatées	Titres restant à émettre		
<b>TOTAL DE LA SECTION DE FONCTIONNEMENT</b>		E	1 003 414,82	K	989 994,74
011	Charges à caractère général	998 206,50			
012	Charges de personnel, frais assimilés	208,32			
014	Atténuations de produits	0,00			
65	Autres charges de gestion courante	5 000,00			
656	Frais fonctionnement des groupes d'élus	0,00			
66	Charges financières	0,00			
67	Charges exceptionnelles	0,00			
70	Produits services, domaine et ventes div				0,00
73	Impôts et taxes				0,00
74	Dotations et participations				989 994,74
75	Autres produits de gestion courante				0,00
013	Atténuations de charges				0,00
76	Produits financiers				0,00
77	Produits exceptionnels				0,00
<b>TOTAL DE LA SECTION D'INVESTISSEMENT</b>		F	869 035,41	L	2 616 802,55
010	Stocks (4)	0,00			0,00
024	Produits des cessions d'immobilisations				0,00
10	Dotations, fonds divers et réserves	0,00			0,00
13	Subventions d'investissement	0,00			2 616 802,55
16	Emprunts et dettes assimilées	0,00			0,00
18	Compte de liaison : affectat° (BA,régie) (6)	0,00			0,00
20	Immobilisations incorporelles	448 185,02			0,00
204	Subventions d'équipement versées	0,00			0,00

## SYNDICAT MIXTE DU PNRM - BUDGET PRINCIPAL PNRM - CA - 2020

Chap.	Libellé	Dépenses engagées non mandatées	Titres restant à émettre
21	Immobilisations corporelles	420 850,39	0,00
22	Immobilisations reçues en affectation (5)	0,00	0,00
23	Immobilisations en cours	0,00	0,00
26	Participat° et créances rattachées	0,00	0,00
27	Autres immobilisations financières	0,00	0,00

(1) Les restes à réaliser de la section de fonctionnement correspondent en dépenses, aux dépenses engagées non mandatées et non rattachées telles qu'elles ressortent de la comptabilité des engagements et en recettes, aux recettes certaines n'ayant pas donné lieu à l'émission d'un titre et non rattachées (R. 2311-11 du CGCT).

Les restes à réaliser de la section d'investissement correspondent en dépenses, aux dépenses engagées non mandatées au 31/12 de l'exercice précédent telles qu'elles ressortent de la comptabilité des engagements et aux recettes certaines n'ayant pas donné lieu à l'émission d'un titre au 31/12 de l'exercice précédent (R. 2311-11 du CGCT).

(2) Le chapitre 45 doit être détaillé conformément au plan de compte, tant en dépenses qu'en recettes.

<b>II - PRESENTATION GENERALE DU BUDGET</b>	<b>II</b>
<b>SECTION DE FONCTIONNEMENT – CHAPITRES</b>	<b>A2</b>

## DEPENSES DE FONCTIONNEMENT

Chap.	Libellé	Crédits ouverts (BP+DM+RAR N-1)	Crédits employés (ou restant à employer)			Crédits annulés
			Mandats émis	Charg. rattachées	Restes à réaliser au 31/12	
011	Charges à caractère général	5 628 582,54	1 384 964,02	377 613,41	998 206,50	2 867 798,61
012	Charges de personnel, frais assimilés	4 223 400,00	4 190 181,08	0,00	208,32	33 010,60
014	Atténuations de produits	0,00	0,00	0,00	0,00	0,00
65	Autres charges de gestion courante	239 324,80	128 384,02	18 500,00	5 000,00	87 440,78
656	Frais fonctionnement des groupes d'élus	0,00	0,00	0,00	0,00	0,00
<b>Total des dépenses de gestion courante</b>		<b>10 091 307,34</b>	<b>5 703 529,12</b>	<b>396 113,41</b>	<b>1 003 414,82</b>	<b>2 988 249,99</b>
66	Charges financières	12 000,00	11 761,88	0,00	0,00	238,12
67	Charges exceptionnelles	680 917,42	300 365,66	0,00	0,00	380 551,76
68	Dotations provisions semi-budgétaires (1)	0,00	0,00			0,00
022	Dépenses imprévues	191 599,08				
<b>Total des dépenses réelles de fonctionnement</b>		<b>10 975 823,84</b>	<b>6 015 656,66</b>	<b>396 113,41</b>	<b>1 003 414,82</b>	<b>3 560 638,95</b>
023	Virement à la section d'investissement (2)	228 647,36				
042	Opérat° ordre transfert entre sections (2)	153 100,00	148 136,62			4 963,38
043	Opérat° ordre intérieur de la section (2)	0,00	0,00			0,00
<b>Total des dépenses d'ordre de fonctionnement</b>		<b>381 747,36</b>	<b>148 136,62</b>			<b>233 610,74</b>
<b>TOTAL</b>		<b>11 357 571,20</b>	<b>6 163 793,28</b>	<b>396 113,41</b>	<b>1 003 414,82</b>	<b>3 794 249,69</b>
<b>Pour information</b>		(3) <b>431 244,80</b>				
<b>D 002 Déficit de fonctionnement reporté de N-1</b>						

## RECETTES DE FONCTIONNEMENT

Chap.	Libellé	Crédits ouverts (BP+DM+RAR N-1)	Crédits employés (ou restant à employer)			Crédits annulés
			Titres émis	Prod. rattachées	Restes à réaliser au 31/12	
013	Atténuations de charges	4 300,00	8 409,48	0,00	0,00	-4 109,48
70	Produits services, domaine et ventes div	86 778,90	10 521,60	0,00	0,00	76 257,30
73	Impôts et taxes	0,00	0,00	0,00	0,00	0,00
74	Dotations et participations	11 052 340,81	4 140 011,89	2 961 892,21	989 994,74	2 960 441,97
75	Autres produits de gestion courante	9,71	1,58	0,00	0,00	8,13
<b>Total des recettes de gestion courante</b>		<b>11 143 429,42</b>	<b>4 158 944,55</b>	<b>2 961 892,21</b>	<b>989 994,74</b>	<b>3 032 597,92</b>
76	Produits financiers	0,00	0,00	0,00	0,00	0,00
77	Produits exceptionnels	19 944,22	13 451,52	0,00	0,00	6 492,70
78	Reprises provisions semi-budgétaires (1)	0,00	0,00			0,00
<b>Total des recettes réelles de fonctionnement</b>		<b>11 163 373,64</b>	<b>4 172 396,07</b>	<b>2 961 892,21</b>	<b>989 994,74</b>	<b>3 039 090,62</b>
042	Opérat° ordre transfert entre sections (2)	625 442,36	577 994,58			47 447,78
043	Opérat° ordre intérieur de la section (2)	0,00	0,00			0,00
<b>Total des recettes d'ordre de fonctionnement</b>		<b>625 442,36</b>	<b>577 994,58</b>			<b>47 447,78</b>
<b>TOTAL</b>		<b>11 788 816,00</b>	<b>4 750 390,65</b>	<b>2 961 892,21</b>	<b>989 994,74</b>	<b>3 086 538,40</b>
<b>Pour information</b>		(3) <b>0,00</b>				
<b>R 002 Excédent de fonctionnement reporté de N-1</b>						

(1) Si la commune ou l'établissement applique le régime des provisions semi-budgétaires.

(2) DF 023 = RI 021 ; DI 040 = RF 042 ; RI 040 = DF 042 ; DI 041 = RI 041 ; DF 043 = RF 043.

(3) Les lignes de report ne font pas l'objet d'émission de mandat ou de titre (inscrire le montant reporté).



<b>II – PRESENTATION GENERALE DU BUDGET</b>	<b>II</b>
<b>SECTION D'INVESTISSEMENT – CHAPITRES</b>	<b>A3</b>

**DEPENSES D'INVESTISSEMENT**

Chap.	Libellé	Crédits ouverts (BP+DM+RAR N-1)	Mandats émis	Restes à réaliser au 31/12	Crédits annulés
010	Stocks (3)	0,00	0,00	0,00	0,00
20	Immobilisations incorporelles (sauf 204)	194 748,16	14 765,34	448 185,02	-268 202,20
204	Subventions d'équipement versées	0,00	0,00	0,00	0,00
21	Immobilisations corporelles	4 913 960,48	205 089,28	420 850,39	4 288 020,81
22	Immobilisations reçues en affectation (4)	0,00	0,00	0,00	0,00
23	Immobilisations en cours	300 000,00	63 610,32	0,00	236 389,68
	Total des opérations d'équipement	0,00	0,00	0,00	0,00
	<b>Total des dépenses d'équipement</b>	<b>5 408 708,64</b>	<b>283 464,94</b>	<b>869 035,41</b>	<b>4 256 208,29</b>
10	Dotations, fonds divers et réserves	0,00	0,00	0,00	0,00
13	Subventions d'investissement	0,00	0,00	0,00	0,00
16	Emprunts et dettes assimilées	50 000,00	50 000,00	0,00	0,00
18	Compte de liaison : affectat° (BA,régie) (5)	0,00	0,00	0,00	0,00
26	Participat° et créances rattachées	0,00	0,00	0,00	0,00
27	Autres immobilisations financières	0,00	0,00	0,00	0,00
020	Dépenses imprévues	400 000,00			
	<b>Total des dépenses financières</b>	<b>450 000,00</b>	<b>50 000,00</b>	<b>0,00</b>	<b>400 000,00</b>
45...	<b>Total des opé. pour compte de tiers (6)</b>	<b>0,00</b>	<b>0,00</b>	<b>0,00</b>	<b>0,00</b>
	<b>Total des dépenses réelles d'investissement</b>	<b>5 858 708,64</b>	<b>333 464,94</b>	<b>869 035,41</b>	<b>4 656 208,29</b>
040	Opérat° ordre transfert entre sections (1)	625 442,36	577 994,58		47 447,78
041	Opérations patrimoniales (1)	0,00	0,00		0,00
	<b>Total des dépenses d'ordre d'investissement</b>	<b>625 442,36</b>	<b>577 994,58</b>		<b>47 447,78</b>
	<b>TOTAL</b>	<b>6 484 151,00</b>	<b>911 459,52</b>	<b>869 035,41</b>	<b>4 703 656,07</b>
	<b>Pour information</b>	(2) <b>0,00</b>			
	<b>D 001 Solde d'exécution négatif reporté de N-1</b>				

**RECETTES D'INVESTISSEMENT**

Chap.	Libellé	Crédits ouverts (BP+DM+RAR N-1)	Titres émis	Restes à réaliser au 31/12	Crédits annulés
010	Stocks (3)	0,00	0,00	0,00	0,00
13	Subventions d'investissement	2 654 048,19	692 270,00	2 616 802,55	-655 024,36
16	Emprunts et dettes assimilées (hors 165)	0,00	0,00	0,00	0,00
20	Immobilisations incorporelles (sauf 204)	0,00	0,00	0,00	0,00
204	Subventions d'équipement versées	0,00	0,00	0,00	0,00
21	Immobilisations corporelles	0,00	0,00	0,00	0,00
22	Immobilisations reçues en affectation (4)	0,00	0,00	0,00	0,00
23	Immobilisations en cours	300 000,00	0,00	0,00	300 000,00
	<b>Total des recettes d'équipement</b>	<b>2 954 048,19</b>	<b>692 270,00</b>	<b>2 616 802,55</b>	<b>-355 024,36</b>
10	Dotations, fonds divers et réserves (hors 1068)	20 000,01	0,00	0,00	20 000,01
1068	Excédents de fonctionnement capitalisés (7)	0,00	0,00	0,00	0,00
138	Autres subvent° invest. non transf.	0,00	0,00	0,00	0,00
165	Dépôts et cautionnements reçus	0,00	0,00	0,00	0,00
18	Compte de liaison : affectat° (BA,régie)	0,00	0,00	0,00	0,00
26	Participat° et créances rattachées	0,00	0,00	0,00	0,00
27	Autres immobilisations financières	0,00	0,00	0,00	0,00
024	Produits des cessions d'immobilisations	0,00		0,00	
	<b>Total des recettes financières</b>	<b>20 000,01</b>	<b>0,00</b>	<b>0,00</b>	<b>20 000,01</b>
45...	<b>Total des opé. pour le compte de tiers (6)</b>	<b>0,00</b>	<b>0,00</b>	<b>0,00</b>	<b>0,00</b>
	<b>Total des recettes réelles d'investissement</b>	<b>2 974 048,20</b>	<b>692 270,00</b>	<b>2 616 802,55</b>	<b>-335 024,35</b>
021	Virement de la sect° de fonctionnement (1)	228 647,36			
040	Opérat° ordre transfert entre sections (1)	153 100,00	148 136,62		4 963,38
041	Opérations patrimoniales (1)	0,00	0,00		0,00
	<b>Total des recettes d'ordre d'investissement</b>	<b>381 747,36</b>	<b>148 136,62</b>		<b>233 610,74</b>
	<b>TOTAL</b>	<b>3 355 795,56</b>	<b>840 406,62</b>	<b>2 616 802,55</b>	<b>-101 413,61</b>

## SYNDICAT MIXTE DU PNRM - BUDGET PRINCIPAL PNRM - CA - 2020

Chap.	Libellé	Crédits ouverts (BP+DM+RAR N-1)	Titres émis	Restes à réaliser au 31/12	Crédits annulés
	<b>Pour information</b>	(2) 3 128 355,44			
	<b>R 001 Solde d'exécution positif reporté de N-1</b>				

(1) DF 023 = RI 021 ; DI 040 = RF 042 ; RI 040 = DF 042 ; DI 041 = RI 041 ; DF 043 = RF 043.

(2) Les lignes de report ne font pas l'objet d'émission de mandat ou de titre (inscrire le montant reporté).

(3) A servir uniquement dans le cadre d'un suivi des stocks selon la méthode de l'inventaire permanent simplifié autorisée pour les seules opérations d'aménagements (lotissement, ZAC...) par ailleurs retracées dans le cadre de budgets annexes.

(4) En dépenses, le chapitre 22 retrace les travaux d'investissement réalisés sur les biens reçus en affectation. En recette, il retrace, le cas échéant, l'annulation de tels travaux effectués sur un exercice antérieur.

(5) A servir uniquement lorsque la commune ou l'établissement effectue une dotation initiale en espèces au profit d'un service public non personnalisé qu'elle ou qu'il crée.

(6) Seul le total des opérations pour compte de tiers figure sur cet état (voir le détail Annexe IV A9).

(7) Le compte 1068 n'est pas un chapitre mais un article du chapitre 10.

<b>II – PRESENTATION GENERALE DU BUDGET</b>	<b>II</b>
<b>BALANCE GENERALE DU BUDGET</b>	<b>B1</b>

**1 – Mandats émis (y compris sur les restes à réaliser N-1)**

	FONCTIONNEMENT	Opérations réelles (1)	Opérations d'ordre (2)	TOTAL
011	Charges à caractère général	1 762 577,43		1 762 577,43
012	Charges de personnel, frais assimilés	4 190 181,08		4 190 181,08
014	Atténuations de produits	0,00		0,00
60	<i>Achats et variation des stocks (3)</i>		0,00	0,00
65	Autres charges de gestion courante	146 884,02		146 884,02
656	Frais fonctionnement des groupes d'élus (4)	0,00		0,00
66	Charges financières	11 761,88	0,00	11 761,88
67	Charges exceptionnelles	300 365,66	0,00	300 365,66
68	Dot. aux amortissements et provisions	0,00	148 136,62	148 136,62
71	<i>Production stockée (ou déstockage) (3)</i>		0,00	0,00
<b>Dépenses de fonctionnement – Total</b>		<b>6 411 770,07</b>	<b>148 136,62</b>	<b>6 559 906,69</b>
<b>Pour information</b>				<b>431 244,80</b>
<b>D 002 Déficit de fonctionnement reporté de N-1</b>				<b>431 244,80</b>

	INVESTISSEMENT	Opérations réelles (1)	Opérations d'ordre (2)	TOTAL
10	Dotations, fonds divers et réserves	0,00	375 442,36	375 442,36
13	Subventions d'investissement	0,00	202 552,22	202 552,22
15	<i>Provisions pour risques et charges (5)</i>		0,00	0,00
16	Emprunts et dettes assimilées (sauf 1688 non budgétaire)	50 000,00	0,00	50 000,00
18	Compte de liaison : affectat° (BA,régie)	(8) 0,00		0,00
	Total des opérations d'équipement	0,00		0,00
19	<i>Neutral. et régul. d'opérations (5)</i>		0,00	0,00
20	Immobilisations incorporelles (sauf 204) (6)	14 765,34	0,00	14 765,34
204	Subventions d'équipement versées	0,00	0,00	0,00
21	Immobilisations corporelles (6)	205 089,28	0,00	205 089,28
22	Immobilisations reçues en affectation (6)	(9) 0,00	0,00	0,00
23	Immobilisations en cours (6)	63 610,32	0,00	63 610,32
26	Participations et créances rattachées	0,00	0,00	0,00
27	Autres immobilisations financières	0,00	0,00	0,00
28	<i>Amortissement des immobilisations (reprises)</i>		0,00	0,00
29	<i>Prov. pour dépréciat° immobilisations (5)</i>		0,00	0,00
39	<i>Prov. dépréciat° des stocks et en-cours (5)</i>		0,00	0,00
45...	Total des opérations pour compte de tiers (7)	0,00	0,00	0,00
481	<i>Charges à rép. sur plusieurs exercices</i>		0,00	0,00
49	<i>Prov. dépréc. comptes de tiers (5)</i>		0,00	0,00
59	<i>Prov. dépréc. comptes financiers (5)</i>		0,00	0,00
3...	Stocks	0,00	0,00	0,00
<b>Dépenses d'investissement – Total</b>		<b>333 464,94</b>	<b>577 994,58</b>	<b>911 459,52</b>
<b>Pour information</b>				<b>0,00</b>
<b>D 001 Solde d'exécution négatif reporté de N-1</b>				<b>0,00</b>

(1) Y compris les opérations relatives au rattachement des charges et des produits et les opérations d'ordre semi-budgétaires.

(2) Voir liste des opérations d'ordre.

(3) Permet de retracer des opérations particulières telles que les opérations de stocks liées à la tenue d'un inventaire permanent simplifié.

(4) Communes, communautés d'agglomération et communautés urbaines de plus de 100 000 habitants.

(5) Si la commune ou l'établissement applique le régime des provisions budgétaires.

(6) Hors chapitres « opérations d'équipement ».

(7) Seul le total des opérations pour compte de tiers figure sur cet état (voir le détail Annexe IV A9).

(8) A servir uniquement lorsque la commune ou l'établissement effectue une dotation initiale en espèces au profit d'un service public non personnalisé qu'elle ou qu'il crée.

(9) En dépenses, le chapitre 22 retrace les travaux d'investissement réalisés sur les biens reçus en affectation. En recette, il retrace, le cas échéant, l'annulation de tels travaux effectués sur un exercice antérieur.

<b>II – PRESENTATION GENERALE DU BUDGET</b>	<b>II</b>
<b>BALANCE GENERALE DU BUDGET</b>	<b>B2</b>

## 2 – Titres émis (y compris sur les restes à réaliser N-1)

	FONCTIONNEMENT	Opérations réelles (1)	Opérations d'ordre (2)	TOTAL
013	Atténuations de charges	8 409,48		8 409,48
60	Achats et variation des stocks (3)		0,00	0,00
70	Produits services, domaine et ventes div	10 521,60		10 521,60
71	Production stockée (ou déstockage)		0,00	0,00
72	Production immobilisée		0,00	0,00
73	Impôts et taxes	0,00		0,00
74	Dotations et participations	7 101 904,10		7 101 904,10
75	Autres produits de gestion courante	1,58	0,00	1,58
76	Produits financiers	0,00	0,00	0,00
77	Produits exceptionnels	13 451,52	577 994,58	591 446,10
78	Reprise sur amortissements et provisions	0,00	0,00	0,00
79	Transferts de charges		0,00	0,00
<b>Recettes de fonctionnement – Total</b>		<b>7 134 288,28</b>	<b>577 994,58</b>	<b>7 712 282,86</b>
<b>Pour information</b>				<b>0,00</b>
<b>R 002 Excédent de fonctionnement reporté de N-1</b>				<b>0,00</b>

	INVESTISSEMENT	Opérations réelles (1)	Opérations d'ordre (2)	TOTAL
10	Dotations, fonds divers et réserves (sauf 1068)	0,00	0,00	0,00
1068	Excédents de fonctionnement capitalisés	0,00		0,00
13	Subventions d'investissement	692 270,00	0,00	692 270,00
15	Provisions pour risques et charges (4)		0,00	0,00
16	Emprunts et dettes assimilées (sauf 1688 non budgétaire)	0,00	0,00	0,00
18	Compte de liaison : affectat° (BA,régie)	(8) 0,00		0,00
19	Neutral. et régul. d'opérations		0,00	0,00
20	Immobilisations incorporelles (sauf 204) (5)	0,00	0,00	0,00
204	Subventions d'équipement versées	0,00	0,00	0,00
21	Immobilisations corporelles(5)	0,00	0,00	0,00
22	Immobilisations reçues en affectation(5)	(9) 0,00	0,00	0,00
23	Immobilisations en cours(5)	0,00	0,00	0,00
26	Participations et créances rattachées	0,00	0,00	0,00
27	Autres immobilisations financières	0,00	0,00	0,00
28	Amortissement des immobilisations		148 136,62	148 136,62
29	Prov. pour dépréciat° immobilisations (4)		0,00	0,00
39	Prov. dépréciat° des stocks et en-cours (4)		0,00	0,00
45...	Opérations pour compte de tiers (7)	0,00	0,00	0,00
481	Charges à rép. sur plusieurs exercices		0,00	0,00
49	Prov. dépréc. comptes de tiers (4)		0,00	0,00
59	Prov. dépréc. comptes financiers (4)		0,00	0,00
3...	Stocks	0,00	0,00	0,00
<b>Recettes d'investissement – Total</b>		<b>692 270,00</b>	<b>148 136,62</b>	<b>840 406,62</b>
<b>Pour information</b>				<b>3 128 355,44</b>
<b>R 001 Solde d'exécution positif reporté de N-1</b>				<b>3 128 355,44</b>

(1) Y compris les opérations relatives au rattachement des charges et des produits et les opérations d'ordre semi-budgétaires.

(2) Voir liste des opérations d'ordre.

(3) Permet de retracer des opérations particulières telles que les opérations de stocks liées à la tenue d'un inventaire permanent simplifié.

(4) Si la commune ou l'établissement applique le régime des provisions budgétaires.

(5) Hors chapitres « opérations d'équipement ».

(6) Seul le total des opérations pour compte de tiers figure sur cet état (voir le détail Annexe IV A9).

(7) A servir uniquement lorsque la commune ou l'établissement effectue une dotation initiale en espèces au profit d'un service public non personnalisé qu'elle ou qu'il crée.

(8) En dépenses, le chapitre 22 retrace les travaux d'investissement réalisés sur les biens reçus en affectation. En recette, il retrace, le cas échéant, l'annulation de tels travaux effectués sur un exercice antérieur.

III – VOTE DU BUDGET						III
SECTION DE FONCTIONNEMENT – DETAIL DES DEPENSES						A1
Chap/ art (1)	Libellé (1)	Crédits ouverts (BP+DM+RAR N-1)	Crédits employés (ou restant à employer)			Crédits annulés
			Mandats émis	Charges rattachées	Restes à réaliser au 31/12	
<b>011</b>	<b>Charges à caractère général</b>	<b>5 628 582,54</b>	<b>1 384 964,02</b>	<b>377 613,41</b>	<b>998 206,50</b>	<b>2 867 798,61</b>
605	Achats matériel, équipements et travaux	12 000,00	10 660,13	0,00	0,00	1 339,87
60611	Eau et assainissement	2 500,00	1 090,61	75,75	0,00	1 333,64
60612	Energie - Electricité	55 750,25	37 843,08	6 847,55	0,00	11 059,62
60622	Carburants	56 497,00	21 835,04	2 395,08	2 781,64	29 485,24
60623	Alimentation	0,00	0,00	0,00	0,00	0,00
60624	Produits de traitement	9 000,00	1 767,74	574,12	4 145,30	2 512,84
60628	Autres fournitures non stockées	1 745,68	879,94	393,53	1 628,57	-1 156,36
60632	Fournitures de petit équipement	10 164,00	2 898,48	550,69	342,05	6 372,78
60636	Vêtements de travail	54 029,84	13 015,33	8 895,23	1 269,14	30 850,14
6064	Fournitures administratives	14 643,42	6 908,44	1 128,78	222,38	6 383,82
6068	Autres matières et fournitures	197 235,62	50 428,74	28 383,68	59 978,51	58 444,69
611	Contrats de prestations de services	597 964,15	132 181,82	45 015,06	219 700,16	201 067,11
6132	Locations immobilières	5 000,00	0,00	0,00	0,00	5 000,00
6135	Locations mobilières	240 429,33	140 595,88	18 577,72	20 677,27	60 578,46
614	Charges locatives et de copropriété	630,00	0,00	0,00	0,00	630,00
615221	Entretien, réparations bâtiments publics	4 000,00	2 102,73	0,00	904,47	992,80
615228	Entretien, réparations autres bâtiments	2 000,00	0,00	1 448,47	0,00	551,53
61551	Entretien matériel roulant	39 200,00	17 969,70	44 464,85	2 948,00	-26 182,55
61558	Entretien autres biens mobiliers	151 675,84	10 904,88	14 132,69	22 749,16	103 889,11
6156	Maintenance	51 110,43	28 978,58	13 446,62	2 046,38	6 638,85
6161	Multirisques	246 920,00	47 782,84	9 847,14	113 557,03	75 732,99
617	Etudes et recherches	1 094 216,70	62 436,22	42 240,00	308 522,22	681 018,26
6182	Documentation générale et technique	13 000,00	2 978,29	1 850,00	4 205,21	3 966,50
6184	Versements à des organismes de formation	91 935,50	4 152,00	59 752,56	5 309,00	22 721,94
6185	Frais de colloques et de séminaires	73 256,00	23 951,38	0,00	39 304,12	10 000,50
6188	Autres frais divers	64 317,16	30 502,02	2 201,30	162,75	31 451,09
6225	Indemnités aux comptable et régisseurs	1 200,00	0,00	0,00	0,00	1 200,00
6226	Honoraires	20 000,00	16 937,65	4 687,20	0,00	-1 624,85
6227	Frais d'actes et de contentieux	200,00	0,00	0,00	0,00	200,00
6228	Divers	694 314,10	74 023,07	6 192,00	18 490,79	595 608,24
6231	Annonces et insertions	16 822,49	5 733,16	1 242,54	7 856,49	1 990,30
6232	Fêtes et cérémonies	56 042,54	39 241,31	800,00	0,00	16 001,23
6233	Foires et expositions	101 531,99	165 866,92	1 895,03	2 453,00	-68 682,96
6236	Catalogues et imprimés	144 201,80	42 545,71	0,00	0,00	101 656,09
6237	Publications	101 077,26	35 335,01	12 071,15	4 757,94	48 913,16
6238	Divers	976 165,34	105 078,72	10 681,76	94 638,78	765 766,08
6241	Transports de biens	19 700,00	1 362,75	2 444,39	1 275,46	14 617,40
6247	Transports collectifs	19 196,65	14 540,66	220,01	2 343,86	2 092,12
6248	Divers	4 424,81	2 924,81	1 247,75	364,83	-112,58
6251	Voyages et déplacements	103 516,84	73 115,70	0,00	40 745,17	-10 344,03
6256	Missions	13 306,29	3 939,86	1 558,70	652,20	7 155,53
6257	Réceptions	48 784,54	32 626,36	299,18	3 935,98	11 923,02
6261	Frais d'affranchissement	3 500,00	2 468,14	383,03	0,00	648,83
6262	Frais de télécommunications	134 114,02	62 853,04	9 914,06	0,00	61 346,92
6282	Frais de gardiennage (églises, forêts, .	0,00	6 903,62	0,00	0,00	-6 903,62
6283	Frais de nettoyage des locaux	0,00	0,00	0,00	0,00	0,00
6288	Autres services extérieurs	50 188,95	22 957,66	21 755,79	10 238,64	-4 763,14
6353	Impôts indirects	256,00	256,00	0,00	0,00	0,00
637	Autres impôts, taxes (autres organismes)	30 818,00	24 390,00	0,00	0,00	6 428,00
<b>012</b>	<b>Charges de personnel, frais assimilés</b>	<b>4 223 400,00</b>	<b>4 190 181,08</b>	<b>0,00</b>	<b>208,32</b>	<b>33 010,60</b>
6331	Versement de transport	49 000,00	48 191,99	0,00	0,00	808,01
6332	Cotisations versées au F.N.A.L.	12 300,00	12 056,08	0,00	0,00	243,92
6336	Cotisations CNFPT et CDGFPT	51 600,00	49 550,68	0,00	0,00	2 049,32
64111	Rémunération principale titulaires	1 592 200,00	1 586 835,81	0,00	0,00	5 364,19
64112	NBI, SFT, indemnité résidence	30 000,00	27 796,89	0,00	0,00	2 203,11
64118	Autres indemnités titulaires	130 000,00	126 611,29	0,00	0,00	3 388,71
64131	Rémunérations non tit.	1 238 000,00	1 235 003,39	0,00	0,00	2 996,61
64138	Autres indemnités non tit.	5 200,00	4 757,27	0,00	0,00	442,73
64168	Autres emplois d'insertion	31 000,00	30 831,36	0,00	0,00	168,64
6417	Rémunérations des apprentis	32 000,00	29 215,72	0,00	0,00	2 784,28
6451	Cotisations à l'U.R.S.S.A.F.	496 000,00	494 600,83	0,00	0,00	1 399,17
6453	Cotisations aux caisses de retraites	432 800,00	430 100,56	0,00	0,00	2 699,44
6454	Cotisations aux A.S.S.E.D.I.C.	51 200,00	50 813,09	0,00	0,00	386,91
6456	Versement au F.N.C. supplément familial	4 500,00	0,00	0,00	0,00	4 500,00
6457	Cotis. sociales liées à l'apprentissage	1 500,00	386,16	0,00	0,00	1 113,84
6475	Médecine du travail, pharmacie	11 300,00	9 425,64	0,00	208,32	1 666,04

## SYNDICAT MIXTE DU PNRM - BUDGET PRINCIPAL PNRM - CA - 2020

Chap/ art (1)	Libellé (1)	Crédits ouverts (BP+DM+RAR N-1)	Crédits employés (ou restant à employer)			Crédits annulés
			Mandats émis	Charges rattachées	Restes à réaliser au 31/12	
6478	Autres charges sociales diverses	54 800,00	54 004,32	0,00	0,00	795,68
6488	Autres charges	0,00	0,00	0,00	0,00	0,00
<b>014</b>	<b>Atténuations de produits</b>	<b>0,00</b>	<b>0,00</b>	<b>0,00</b>	<b>0,00</b>	<b>0,00</b>
<b>65</b>	<b>Autres charges de gestion courante</b>	<b>239 324,80</b>	<b>128 384,02</b>	<b>18 500,00</b>	<b>5 000,00</b>	<b>87 440,78</b>
6531	Indemnités	49 000,00	45 391,66	0,00	0,00	3 608,34
6532	Frais de mission	1 094,80	90,00	0,00	0,00	1 004,80
6533	Cotisations de retraite	2 500,00	1 170,05	0,00	0,00	1 329,95
6574	Subv. fonct. Associat°, personnes privée	186 720,00	81 730,00	18 500,00	5 000,00	81 490,00
65888	Autres	10,00	2,31	0,00	0,00	7,69
<b>656</b>	<b>Frais fonctionnement des groupes d'élus</b>	<b>0,00</b>	<b>0,00</b>	<b>0,00</b>	<b>0,00</b>	<b>0,00</b>
<b>TOTAL DEPENSES DE GESTION DES SERVICES (a) = (011+012+014+65+656)</b>		<b>10 091 307,34</b>	<b>5 703 529,12</b>	<b>396 113,41</b>	<b>1 003 414,82</b>	<b>2 988 249,99</b>
<b>66</b>	<b>Charges financières (b)</b>	<b>12 000,00</b>	<b>11 761,88</b>	<b>0,00</b>	<b>0,00</b>	<b>238,12</b>
66111	Intérêts réglés à l'échéance	12 000,00	11 761,88	0,00	0,00	238,12
<b>67</b>	<b>Charges exceptionnelles (c)</b>	<b>680 917,42</b>	<b>300 365,66</b>	<b>0,00</b>	<b>0,00</b>	<b>380 551,76</b>
6718	Autres charges exceptionnelles gestion	677 917,42	299 365,66	0,00	0,00	378 551,76
673	Titres annulés (sur exercices antérieurs)	2 000,00	0,00	0,00	0,00	2 000,00
678	Autres charges exceptionnelles	1 000,00	1 000,00	0,00	0,00	0,00
<b>68</b>	<b>Dotations provisions semi-budgétaires (d) (3)</b>	<b>0,00</b>	<b>0,00</b>	<b>0,00</b>	<b>0,00</b>	<b>0,00</b>
<b>022</b>	<b>Dépenses imprévues (e)</b>	<b>191 599,08</b>				
<b>TOTAL DES DEPENSES REELLES = a+b+c+d+e</b>		<b>10 975 823,84</b>	<b>6 015 656,66</b>	<b>396 113,41</b>	<b>1 003 414,82</b>	<b>3 560 638,95</b>
<b>023</b>	<b>Virement à la section d'investissement</b>	<b>228 647,36</b>	<b>0,00</b>			<b>228 647,36</b>
<b>042</b>	<b>Opérat° ordre transfert entre sections (4) (5) (6)</b>	<b>153 100,00</b>	<b>148 136,62</b>			<b>4 963,38</b>
6811	Dot. amort. et prov. Immos incorporelles	153 100,00	148 136,62			4 963,38
<b>TOTAL DES PRELEVEMENTS AU PROFIT DE LA SECTION D'INVESTISSEMENT</b>		<b>381 747,36</b>	<b>148 136,62</b>			<b>233 610,74</b>
<b>043</b>	<b>Opérat° ordre intérieur de la section (7)</b>	<b>0,00</b>	<b>0,00</b>			<b>0,00</b>
<b>TOTAL DES DEPENSES D'ORDRE</b>		<b>381 747,36</b>	<b>148 136,62</b>			<b>233 610,74</b>
<b>TOTAL DES DEPENSES DE FONCTIONNEMENT DE L'EXERCICE (= Total des opérations réelles et d'ordre)</b>		<b>11 357 571,20</b>	<b>6 163 793,28</b>	<b>396 113,41</b>	<b>1 003 414,82</b>	<b>3 794 249,69</b>
<b>Pour information D 002 Déficit de fonctionnement reporté de N-1</b>		<b>431 244,80</b>				

## Détail du calcul des ICNE au compte 66112 (2)

Montant des ICNE de l'exercice	0,00
Montant des ICNE de l'exercice N-1	0,00
= Différence ICNE N – ICNE N-1	0,00

- (1) Détailler les chapitres budgétaires par article conformément au plan de comptes appliqué par la commune ou l'établissement.
- (2) Si le mandatement des ICNE de l'exercice est inférieur au montant de l'exercice N-1, le montant du compte 66112 sera négatif.
- (3) Si la commune ou l'établissement applique le régime des provisions semi-budgétaires.
- (4) Cf. définition du chapitre des opérations d'ordre, *DF 042 = RI 040*.
- (5) Dont 675 et 676.
- (6) Le compte 6815 peut figurer dans le détail du chapitre 042 si la commune ou l'établissement applique le régime des provisions budgétaires.
- (7) Chapitre destiné à retracer les opérations particulières telles que les opérations de stocks ou liées à la tenue d'un inventaire permanent simplifié.

<b>III – VOTE DU BUDGET</b>						<b>III</b>
<b>SECTION DE FONCTIONNEMENT – DETAIL DES RECETTES</b>						<b>A2</b>
Chap/ art(1)	Libellé (1)	Crédits ouverts (BP+DM+RAR N-1)	Crédits employés (ou restant à employer)			Crédits annulés
			Titres émis	Produits rattachés	Restes à réaliser au 31/12	
<b>013</b>	<b>Atténuations de charges</b>	<b>4 300,00</b>	<b>8 409,48</b>	<b>0,00</b>	<b>0,00</b>	<b>-4 109,48</b>
6419	Remboursements rémunérations personnel	800,00	784,52	0,00	0,00	15,48
6459	Rembours charges SS et prévoyance	3 500,00	7 624,96	0,00	0,00	-4 124,96
<b>70</b>	<b>Produits services, domaine et ventes div</b>	<b>86 778,90</b>	<b>10 521,60</b>	<b>0,00</b>	<b>0,00</b>	<b>76 257,30</b>
70388	Autres redevances et recettes diverses	210,00	10 521,60	0,00	0,00	-10 311,60
70841	Mise à dispo personnel B.A. , régies	0,00	0,00	0,00	0,00	0,00
7088	Produits activités annexes (abonnements)	86 568,90	0,00	0,00	0,00	86 568,90
<b>73</b>	<b>Impôts et taxes</b>	<b>0,00</b>	<b>0,00</b>	<b>0,00</b>	<b>0,00</b>	<b>0,00</b>
<b>74</b>	<b>Dotations et participations</b>	<b>11 052 340,81</b>	<b>4 140 011,89</b>	<b>2 961 892,21</b>	<b>989 994,74</b>	<b>2 960 441,97</b>
74718	Autres participations Etat	789 864,00	428 776,78	6 000,00	27 744,80	327 342,42
7472	Participat° Régions	7 178 525,60	3 582 185,04	2 434 217,85	178 249,94	983 872,77
74741	Participat° Communes du GFP	153 320,00	130 000,00	0,00	0,00	23 320,00
74751	Participat° GFP de rattachement	235 874,70	40 800,00	24 074,70	0,00	171 000,00
74758	Participat° Autres groupements	279 300,00	-58 350,00	190 850,00	20 000,00	126 800,00
7477	Participat° Budget communautaire et FS	2 206 290,33	-92 023,61	301 749,66	764 000,00	1 232 564,28
7478	Participat° Autres organismes	209 166,18	108 623,68	5 000,00	0,00	95 542,50
<b>75</b>	<b>Autres produits de gestion courante</b>	<b>9,71</b>	<b>1,58</b>	<b>0,00</b>	<b>0,00</b>	<b>8,13</b>
7588	Autres produits div. de gestion courante	9,71	1,58	0,00	0,00	8,13
<b>TOTAL = RECETTES DE GESTION DES SERVICES (a) = 70+73+74+75+013</b>		<b>11 143 429,42</b>	<b>4 158 944,55</b>	<b>2 961 892,21</b>	<b>989 994,74</b>	<b>3 032 597,92</b>
<b>76</b>	<b>Produits financiers (b)</b>	<b>0,00</b>	<b>0,00</b>	<b>0,00</b>	<b>0,00</b>	<b>0,00</b>
<b>77</b>	<b>Produits exceptionnels (c)</b>	<b>19 944,22</b>	<b>13 451,52</b>	<b>0,00</b>	<b>0,00</b>	<b>6 492,70</b>
7718	Autres produits except. opérat° gestion	10 000,00	11 951,52	0,00	0,00	-1 951,52
773	Mandats annulés (exercices antérieurs)	1 744,22	0,00	0,00	0,00	1 744,22
7788	Produits exceptionnels divers	8 200,00	1 500,00	0,00	0,00	6 700,00
<b>78</b>	<b>Reprises provisions semi-budgétaires (d) (2)</b>	<b>0,00</b>	<b>0,00</b>	<b>0,00</b>	<b>0,00</b>	<b>0,00</b>
<b>TOTAL DES RECETTES REELLES =a+b+c+d</b>		<b>11 163 373,64</b>	<b>4 172 396,07</b>	<b>2 961 892,21</b>	<b>989 994,74</b>	<b>3 039 090,62</b>
<b>042</b>	<b>Opérat° ordre transfert entre sections (3) (4) (5)</b>	<b>625 442,36</b>	<b>577 994,58</b>			<b>47 447,78</b>
777	Quote-part subv invest transf cpte résul	250 000,00	202 552,22			47 447,78
7785	Excédent invest. transféré cpte résultat	375 442,36	375 442,36			0,00
<b>043</b>	<b>Opérat° ordre intérieur de la section (6)</b>	<b>0,00</b>	<b>0,00</b>			<b>0,00</b>
<b>TOTAL DES RECETTES D'ORDRE</b>		<b>625 442,36</b>	<b>577 994,58</b>			<b>47 447,78</b>
<b>TOTAL DES RECETTES DE FONCTIONNEMENT DE L'EXERCICE (=Total des opérations réelles et d'ordre)</b>		<b>11 788 816,00</b>	<b>4 750 390,65</b>	<b>2 961 892,21</b>	<b>989 994,74</b>	<b>3 086 538,40</b>
<b>Pour information R 002 Excédent de fonctionnement reporté de N-1</b>		<b>0,00</b>				

**Détail du calcul des ICNE au compte 7622**

Montant des ICNE de l'exercice	0,00
Montant des ICNE de l'exercice N-1	0,00
= Différence ICNE N – ICNE N-1	0,00

(1) Détailler les chapitres budgétaires par article conformément au plan de comptes appliqué par la commune ou l'établissement.

(2) Si la commune ou l'établissement applique le régime des provisions semi-budgétaires.

(3) Cf. définitions du chapitre des opérations d'ordre, RF 042 = DI 040.

(4) Dont 776.

(5) Le compte 7815 peut figurer dans le détail du chapitre 042 si la commune ou l'établissement applique le régime des provisions budgétaires.

(6) Chapitre destiné à retracer les opérations particulières telles que les opérations de stocks ou liées à la tenue d'un inventaire permanent simplifié.

III – VOTE DU BUDGET					III
SECTION D'INVESTISSEMENT – DETAIL DES DEPENSES					B1
Chap/ art (1)	Libellé (1)	Crédits ouverts (BP+DM+RAR N-1)	Mandats émis	Restes à réaliser au 31/12	Crédits annulés
010	Stocks	0,00	0,00	0,00	0,00
20	Immobilisations incorporelles (sauf opérations et 204)	194 748,16	14 765,34	448 185,02	-268 202,20
2031	Frais d'études	61 200,65	6 727,00	402 936,32	-348 462,67
2051	Concessions, droits similaires	128 047,51	8 038,34	40 040,70	79 968,47
2088	Autres immobilisations incorporelles	5 500,00	0,00	5 208,00	292,00
204	Subventions d'équipement versées (sauf opérations)	0,00	0,00	0,00	0,00
21	Immobilisations corporelles (sauf opérations)	4 913 960,48	205 089,28	420 850,39	4 288 020,81
2111	Terrains nus	0,00	0,00	0,00	0,00
2121	Plantations d'arbres et d'arbustes	2 660,11	2 660,11	0,00	0,00
2135	Installations générales, agencements	0,00	0,00	0,00	0,00
21788	Autres immo. corp. reçues (mise à dispo)	0,00	0,00	0,00	0,00
2181	Installat° générales, agencements	4 115 002,39	22 930,21	322 225,94	3 769 846,24
2182	Matériel de transport	266 408,61	96 177,70	0,00	170 230,91
2183	Matériel de bureau et informatique	358 782,68	29 137,08	82 362,06	247 283,54
2184	Mobilier	12 603,41	6 290,26	1 807,56	4 505,59
2185	Cheptel	16 213,75	918,90	0,00	15 294,85
2188	Autres immobilisations corporelles	142 289,53	46 975,02	14 454,83	80 859,68
22	Immobilisations reçues en affectation (sauf opérations)	0,00	0,00	0,00	0,00
23	Immobilisations en cours (sauf opérations)	300 000,00	63 610,32	0,00	236 389,68
2313	Constructions	0,00	0,00	0,00	0,00
237	Avances versées commandes immo. corpo.	0,00	0,00	0,00	0,00
238	Avances versées commandes immo. incorp.	300 000,00	63 610,32	0,00	236 389,68
<b>Total des dépenses d'équipement</b>		<b>5 408 708,64</b>	<b>283 464,94</b>	<b>869 035,41</b>	<b>4 256 208,29</b>
10	Dotations, fonds divers et réserves	0,00	0,00	0,00	0,00
13	Subventions d'investissement	0,00	0,00	0,00	0,00
16	Emprunts et dettes assimilées	50 000,00	50 000,00	0,00	0,00
1641	Emprunts en euros	50 000,00	50 000,00	0,00	0,00
18	Compte de liaison : affectat° (BA,régie)	0,00	0,00	0,00	0,00
26	Participat° et créances rattachées	0,00	0,00	0,00	0,00
27	Autres immobilisations financières	0,00	0,00	0,00	0,00
020	Dépenses imprévues	400 000,00			
<b>Total des dépenses financières</b>		<b>450 000,00</b>	<b>50 000,00</b>	<b>0,00</b>	<b>400 000,00</b>
<b>Total des dépenses d'opérations pour compte de tiers</b>		<b>0,00</b>	<b>0,00</b>	<b>0,00</b>	<b>0,00</b>
<b>TOTAL DEPENSES REELLES</b>		<b>5 858 708,64</b>	<b>333 464,94</b>	<b>869 035,41</b>	<b>4 656 208,29</b>
040	Opérat° ordre transfert entre sections (4)	625 442,36	577 994,58		47 447,78
	Reprises sur autofinancement antérieur (5)	625 442,36	577 994,58		47 447,78
1068	Excédents de fonctionnement capitalisés	375 442,36	375 442,36		0,00
13912	Sub. transf cpte résult. Régions	220 000,00	178 007,22		41 992,78
13917	Sub. transf cpte résult. Budget communaut	30 000,00	24 545,00		5 455,00
	Charges transférées (6)	0,00	0,00		0,00
041	Opérations patrimoniales (7)	0,00	0,00		0,00
<b>TOTAL DEPENSES D'ORDRE</b>		<b>625 442,36</b>	<b>577 994,58</b>		<b>47 447,78</b>
<b>TOTAL DES DEPENSES D'INVESTISSEMENT DE L'EXERCICE (= Total des dépenses réelles et d'ordre)</b>		<b>6 484 151,00</b>	<b>911 459,52</b>	<b>869 035,41</b>	<b>4 703 656,07</b>
<b>Pour information</b>		<b>0,00</b>			
<b>D 001 Solde d'exécution négatif reporté de N-1</b>					

(1) Détailler les chapitres budgétaires par article conformément au plan de comptes appliqué par la commune ou l'établissement.

(2) Voir état III B3 pour le détail des opérations d'équipement.

(3) Voir annexes IV A9 pour le détail des opérations pour compte de tiers.

(4) Cf. définitions du chapitre d'opérations d'ordre, DI 040=RF 042.

(5) Les comptes 15, 29, 39, 49 et 59 peuvent figurer dans le détail du chapitre 040 si la commune ou l'établissement applique le régime des provisions budgétaires.

(6) Dont 192.

(7) Cf. définitions du chapitre des opérations d'ordre, DI 041= RI 041.



<b>III – VOTE DU BUDGET</b>					<b>III</b>
<b>SECTION D'INVESTISSEMENT – DETAIL DES RECETTES</b>					<b>B2</b>
<b>Chap/ art (1)</b>	<b>Libellé (1)</b>	<b>Crédits ouverts (BP+DM+RAR N-1)</b>	<b>Titres émis</b>	<b>Restes à réaliser au 31/12</b>	<b>Crédits annulés</b>
<b>010</b>	<b>Stocks</b>	<b>0,00</b>	<b>0,00</b>	<b>0,00</b>	<b>0,00</b>
<b>13</b>	<b>Subventions d'investissement</b>	<b>2 654 048,19</b>	<b>692 270,00</b>	<b>2 616 802,55</b>	<b>-655 024,36</b>
1311	Subv. transf. Etat et établ. Nationaux	0,00	6 520,00	0,00	-6 520,00
1312	Subv. transf. Régions	752 731,46	665 250,00	894 869,88	-807 388,42
1313	Subv. transf. Départements	0,00	0,00	0,00	0,00
13148	Subv. transf. Autres communes	0,00	0,00	9 000,00	-9 000,00
1316	Subv. transf. Autres E.P.L.	0,00	0,00	28 000,00	-28 000,00
1317	Subv. transf. Budget communautaire, FS	0,00	0,00	0,00	0,00
1321	Subv. non transf. Etat, établ. nationaux	25 305,00	0,00	38 785,00	-13 480,00
1322	Subv. non transf. Régions	1 526 327,55	0,00	1 321 152,49	205 175,06
13248	Subv. non transf. Autres communes	75 000,00	20 500,00	33 000,00	21 500,00
1326	Subv. non transf. Autres E.P.L.	39 656,18	0,00	56 967,18	-17 311,00
1327	Subv. non transf. Budget communautaire	235 028,00	0,00	235 028,00	0,00
<b>16</b>	<b>Emprunts et dettes assimilées(hors 165)</b>	<b>0,00</b>	<b>0,00</b>	<b>0,00</b>	<b>0,00</b>
<b>20</b>	<b>Immobilisations incorporelles(sauf 204)</b>	<b>0,00</b>	<b>0,00</b>	<b>0,00</b>	<b>0,00</b>
<b>204</b>	<b>Subventions d'équipement versées</b>	<b>0,00</b>	<b>0,00</b>	<b>0,00</b>	<b>0,00</b>
<b>21</b>	<b>Immobilisations corporelles</b>	<b>0,00</b>	<b>0,00</b>	<b>0,00</b>	<b>0,00</b>
<b>22</b>	<b>Immobilisations reçues en affectation</b>	<b>0,00</b>	<b>0,00</b>	<b>0,00</b>	<b>0,00</b>
<b>23</b>	<b>Immobilisations en cours</b>	<b>300 000,00</b>	<b>0,00</b>	<b>0,00</b>	<b>300 000,00</b>
238	Avances versées commandes immo. incorp.	300 000,00	0,00	0,00	300 000,00
<b>Total des recettes d'équipement</b>		<b>2 954 048,19</b>	<b>692 270,00</b>	<b>2 616 802,55</b>	<b>-355 024,36</b>
<b>10</b>	<b>Dotations, fonds divers et réserves</b>	<b>20 000,01</b>	<b>0,00</b>	<b>0,00</b>	<b>20 000,01</b>
10222	FCTVA	20 000,01	0,00	0,00	20 000,01
<b>138</b>	<b>Autres subvent° invest. non transf.</b>	<b>0,00</b>	<b>0,00</b>	<b>0,00</b>	<b>0,00</b>
<b>165</b>	<b>Dépôts et cautionnements reçus</b>	<b>0,00</b>	<b>0,00</b>	<b>0,00</b>	<b>0,00</b>
<b>18</b>	<b>Compte de liaison : affectat° (BA,régie)</b>	<b>0,00</b>	<b>0,00</b>	<b>0,00</b>	<b>0,00</b>
<b>26</b>	<b>Participat° et créances rattachées</b>	<b>0,00</b>	<b>0,00</b>	<b>0,00</b>	<b>0,00</b>
<b>27</b>	<b>Autres immobilisations financières</b>	<b>0,00</b>	<b>0,00</b>	<b>0,00</b>	<b>0,00</b>
<b>024</b>	<b>Produits des cessions d'immobilisations</b>	<b>0,00</b>		<b>0,00</b>	
<b>Total des recettes financières</b>		<b>20 000,01</b>	<b>0,00</b>	<b>0,00</b>	<b>20 000,01</b>
<b>Total des recettes d'opérations pour compte de tiers</b>		<b>0,00</b>	<b>0,00</b>	<b>0,00</b>	<b>0,00</b>
<b>TOTAL DES RECETTES REELLES</b>		<b>2 974 048,20</b>	<b>692 270,00</b>	<b>2 616 802,55</b>	<b>-335 024,35</b>
<b>021</b>	<b>Virement de la sect° de fonctionnement</b>	<b>228 647,36</b>			
<b>040</b>	<b>Opérat° ordre transfert entre sections (3) (4)</b>	<b>153 100,00</b>	<b>148 136,62</b>		<b>4 963,38</b>
2804183	Autres org pub-Proj infrastruct int nat.	12 000,00	11 666,67		333,33
28051	Concessions et droits similaires	9 000,00	6 567,61		2 432,39
28135	Installations générales, agencements, ..	600,00	540,33		59,67
28181	Installations générales, aménagt divers	15 000,00	14 161,18		838,82
28182	Matériel de transport	9 500,00	9 245,90		254,10
28183	Matériel de bureau et informatique	40 000,00	39 497,71		502,29
28184	Mobilier	23 000,00	22 578,70		421,30
28188	Autres immo. corporelles	44 000,00	43 878,52		121,48
<b>TOTAL DES PRELEVEMENTS PROVENANT DE LA SECTION DE FONCTIONNEMENT</b>		<b>381 747,36</b>	<b>148 136,62</b>		<b>233 610,74</b>
<b>041</b>	<b>Opérations patrimoniales (5)</b>	<b>0,00</b>	<b>0,00</b>		<b>0,00</b>
<b>TOTAL DES RECETTES D'ORDRE</b>		<b>381 747,36</b>	<b>148 136,62</b>		<b>233 610,74</b>
<b>TOTAL DES RECETTES D'INVESTISSEMENT DE L'EXERCICE (= Total des recettes réelles et d'ordre)</b>		<b>3 355 795,56</b>	<b>840 406,62</b>	<b>2 616 802,55</b>	<b>-101 413,61</b>
<b>Pour information</b>		<b>3 128 355,44</b>			
<b>R 001 Solde d'exécution positif reporté de N-1</b>					

(1) Détailler les chapitres budgétaires par article conformément au plan de comptes appliqué par la commune ou l'établissement.

(2) Voir annexes IV A9 pour le détail des opérations pour compte de tiers.

(3) Cf. définition du chapitre des opérations d'ordre, RI 040 = DF 042.

(4) Les comptes 15, 29, 39, 49 et 59 peuvent figurer dans le détail du chapitre 040 si la commune ou l'établissement applique le régime des provisions budgétaires.

(5) Cf. définitions du chapitre des opérations d'ordre, DI 041= RI 041.

<b>III – VOTE DU BUDGET</b>	<b>III</b>
<b>DETAIL DES CHAPITRES D'OPERATION D'EQUIPEMENT</b>	<b>B3</b>

**OPERATION D'EQUIPEMENT N°: 90002 (1)**  
**LIBELLE : Equipement SMPNRM**

**Pour information (2)**

Art. (3)	Libellé (3)	Éléments afférents à l'exercice				Pour mémoire	
		Crédits ouverts (BP+DM+RAR N-1)	Mandats émis	Restes à réaliser au 31/12	Crédits annulés	Cumul des réalisations (4)	
<b>DEPENSES</b>		<b>0,00</b>	<b>A</b>	<b>0,00</b>	<b>3 890,59</b>	<b>-3 890,59</b>	<b>B 1 275 328,16</b>
<b>20</b>	<b>Immobilisations incorporelles</b>	<b>0,00</b>	<b>0,00</b>	<b>0,00</b>	<b>0,00</b>	<b>0,00</b>	<b>1 397,28</b>
205	Licences, logiciels, droits similaires	0,00	0,00	0,00	0,00	0,00	0,00
2051	Concessions, droits similaires	0,00	0,00	0,00	0,00	0,00	1 397,28
2088	Autres immobilisations incorporelles	0,00	0,00	0,00	0,00	0,00	0,00
<b>204</b>	<b>Subventions d'équipement versées</b>	<b>0,00</b>	<b>0,00</b>	<b>0,00</b>	<b>0,00</b>	<b>0,00</b>	<b>0,00</b>
<b>21</b>	<b>Immobilisations corporelles</b>	<b>0,00</b>	<b>0,00</b>	<b>3 890,59</b>	<b>-3 890,59</b>	<b>0,00</b>	<b>1 273 930,88</b>
2111	Terrains nus	0,00	0,00	0,00	0,00	0,00	0,00
2135	Installations générales, agencements	0,00	0,00	0,00	0,00	0,00	15 710,76
21788	Autres immo. corp. reçues (mise à dispo)	0,00	0,00	0,00	0,00	0,00	0,00
2182	Matériel de transport	0,00	0,00	0,00	0,00	0,00	196 916,04
2183	Matériel de bureau et informatique	0,00	0,00	3 890,59	-3 890,59	0,00	594 616,44
2184	Mobilier	0,00	0,00	0,00	0,00	0,00	101 617,55
2188	Autres immobilisations corporelles	0,00	0,00	0,00	0,00	0,00	365 070,09
<b>22</b>	<b>Immobilisations reçues en affectation</b>	<b>0,00</b>	<b>0,00</b>	<b>0,00</b>	<b>0,00</b>	<b>0,00</b>	<b>0,00</b>
<b>23</b>	<b>Immobilisations en cours</b>	<b>0,00</b>	<b>0,00</b>	<b>0,00</b>	<b>0,00</b>	<b>0,00</b>	<b>0,00</b>
2313	Constructions	0,00	0,00	0,00	0,00	0,00	0,00
237	Avances versées commandes immo. corpo.	0,00	0,00	0,00	0,00	0,00	0,00

RECETTES (répartition) (Pour information)	Éléments afférents à l'exercice				Pour mémoire	
	Crédits ouverts (BP+DM+RAR N-1)	Titres émis	Restes à réaliser au 31/12	Crédits annulés	Cumul des réalisations (4)	
<b>TOTAL RECETTES AFFECTEES</b>	<b>0,00</b>	<b>C</b>	<b>0,00</b>	<b>0,00</b>	<b>0,00</b>	<b>D 1 252 564,94</b>
<b>13</b>	<b>Subventions d'investissement</b>	<b>0,00</b>	<b>0,00</b>	<b>0,00</b>	<b>0,00</b>	<b>1 252 564,94</b>
1311	Subv. transf. Etat et établ. Nationaux	0,00	0,00	0,00	0,00	272 656,00
1312	Subv. transf. Régions	0,00	0,00	0,00	0,00	979 908,94
1313	Subv. transf. Départements	0,00	0,00	0,00	0,00	0,00
1317	Subv. transf. Budget communautaire, FS	0,00	0,00	0,00	0,00	0,00
<b>16</b>	<b>Emprunts et dettes assimilées</b>	<b>0,00</b>	<b>0,00</b>	<b>0,00</b>	<b>0,00</b>	<b>0,00</b>
<b>20</b>	<b>Immobilisations incorporelles</b>	<b>0,00</b>	<b>0,00</b>	<b>0,00</b>	<b>0,00</b>	<b>0,00</b>
<b>204</b>	<b>Subventions d'équipement versées</b>	<b>0,00</b>	<b>0,00</b>	<b>0,00</b>	<b>0,00</b>	<b>0,00</b>
<b>21</b>	<b>Immobilisations corporelles</b>	<b>0,00</b>	<b>0,00</b>	<b>0,00</b>	<b>0,00</b>	<b>0,00</b>
<b>22</b>	<b>Immobilisations reçues en affectation</b>	<b>0,00</b>	<b>0,00</b>	<b>0,00</b>	<b>0,00</b>	<b>0,00</b>
<b>23</b>	<b>Immobilisations en cours</b>	<b>0,00</b>	<b>0,00</b>	<b>0,00</b>	<b>0,00</b>	<b>0,00</b>

Solde du financement (5)	Pour l'exercice		En cumulé	
<b>Recettes – Dépenses</b>	<b>C - A</b>	<b>0,00</b>	<b>D - B</b>	<b>-22 763,22</b>

(1) Ouvrir un cadre par opération.

(2) Indiquer si l'opération est présentée pour vote ou pour information.

(3) Détailler les articles conformément au plan de comptes appliqué par la commune ou l'établissement.

(4) Réalisations antérieures + réalisation de l'exercice.

(5) Indiquer le signe algébrique.

## IV – ANNEXES

## PRESENTATION CROISEE PAR FONCTION – VUE D'ENSEMBLE (1)

IV  
A1

Libellé	01 Opérations non ventilables	0 Services généraux administrat* publiques	1 Sécurité et salubrité publiques	2 Enseignement - Formation	3 Culture	4 Sport et jeunesse	5 Interventions sociales et santé	6 Famille	7 Logement	8 Aménagt et services urbains, environnem	9 Action économique	TOTAL
---------	--	--	--	----------------------------------	--------------	---------------------------	--	--------------	---------------	--	---------------------------	-------

## INVESTISSEMENT

## REALISATIONS (de l'exercice + restes à réaliser N-1)

Dépenses réelles	0	333 465	0	0	0	0	0	0	0	0	0	333 465
- Equipements municipaux (2)		283 465	0	0	0	0	0	0	0	0	0	283 465
- Equip. non municipaux (c/204) (3)		0	0	0	0	0	0	0	0	0	0	0
- Opérations financières	0											0
Dépenses d'ordre	577 995											577 995
Solde d'exécution reporté de N-1	0											0
<b>Total dépenses</b>	<b>577 995</b>	<b>333 465</b>	<b>0</b>	<b>0</b>	<b>0</b>	<b>0</b>	<b>0</b>	<b>0</b>	<b>0</b>	<b>0</b>	<b>0</b>	<b>911 460</b>
<b>Total recettes</b>	<b>148 137</b>	<b>3 820 625</b>	<b>0</b>	<b>0</b>	<b>0</b>	<b>0</b>	<b>0</b>	<b>0</b>	<b>0</b>	<b>0</b>	<b>0</b>	<b>3 968 762</b>
<b>Solde d'investissement</b>	<b>-429 858</b>	<b>3 487 161</b>	<b>0</b>	<b>0</b>	<b>0</b>	<b>0</b>	<b>0</b>	<b>0</b>	<b>0</b>	<b>0</b>	<b>0</b>	<b>3 057 303</b>
<b>RESTES A REALISER au 31/12/N</b>												
<b>Total RAR dépenses</b>	<b>0</b>	<b>869 035</b>	<b>0</b>	<b>0</b>	<b>0</b>	<b>0</b>	<b>0</b>	<b>0</b>	<b>0</b>	<b>0</b>	<b>0</b>	<b>869 035</b>
<b>Total RAR recettes</b>	<b>0</b>	<b>2 616 803</b>	<b>0</b>	<b>0</b>	<b>0</b>	<b>0</b>	<b>0</b>	<b>0</b>	<b>0</b>	<b>0</b>	<b>0</b>	<b>2 616 803</b>
<b>SOLDE RAR investissement</b>	<b>0</b>	<b>1 747 767</b>	<b>0</b>	<b>0</b>	<b>0</b>	<b>0</b>	<b>0</b>	<b>0</b>	<b>0</b>	<b>0</b>	<b>0</b>	<b>1 747 767</b>

## FONCTIONNEMENT

## REALISATIONS (de l'exercice + restes à réaliser N-1)

<b>Total dépenses</b>	<b>148 137</b>	<b>6 843 015</b>	<b>0</b>	<b>0</b>	<b>0</b>	<b>0</b>	<b>0</b>	<b>0</b>	<b>0</b>	<b>0</b>	<b>0</b>	<b>6 991 151</b>
<b>Total recettes</b>	<b>202 552</b>	<b>7 509 731</b>	<b>0</b>	<b>0</b>	<b>0</b>	<b>0</b>	<b>0</b>	<b>0</b>	<b>0</b>	<b>0</b>	<b>0</b>	<b>7 712 283</b>
<b>Solde de fonctionnement</b>	<b>54 416</b>	<b>666 716</b>	<b>0</b>	<b>0</b>	<b>0</b>	<b>0</b>	<b>0</b>	<b>0</b>	<b>0</b>	<b>0</b>	<b>0</b>	<b>721 131</b>
<b>RESTES A REALISER au 31/12/N</b>												
<b>Total RAR dépenses</b>	<b>0</b>	<b>1 003 415</b>	<b>0</b>	<b>0</b>	<b>0</b>	<b>0</b>	<b>0</b>	<b>0</b>	<b>0</b>	<b>0</b>	<b>0</b>	<b>1 003 415</b>
<b>Total RAR recettes</b>	<b>0</b>	<b>989 995</b>	<b>0</b>	<b>0</b>	<b>0</b>	<b>0</b>	<b>0</b>	<b>0</b>	<b>0</b>	<b>0</b>	<b>0</b>	<b>989 995</b>
<b>SOLDE RAR fonctionnement</b>	<b>0</b>	<b>-13 420</b>	<b>0</b>	<b>0</b>	<b>0</b>	<b>0</b>	<b>0</b>	<b>0</b>	<b>0</b>	<b>0</b>	<b>0</b>	<b>-13 420</b>

(1) La production de cet état est obligatoire pour les communes de 3 500 habitants et plus, les groupements comprenant au moins une telle commune, leurs établissements et services administratifs hormis les caisses des écoles et les services à activité unique érigés en établissement public ou budget annexe (L. 2312-3, R. 2311-1 et R. 2311-10. Dans les communes de 3 500 habitants et plus, le croisement par fonction est fait à un chiffre (correspondant à la fonction). Dans les communes de 10 000 habitants et plus, le croisement par fonction est fait au niveau le plus détaillé de la nomenclature fonctionnelle (sous-fonction ou rubrique). Les groupements et leurs établissements publics suivent les règles de production et de présentation applicable à la commune membre comptant le plus grand nombre d'habitants (articles L. 5211-36 a1 et R. 5211-14 + L. 5711-1 et R. 5711-2 du CGCT).

(2) Ou biens de la structure intercommunale.

(3) Ou biens ne relevant pas de la structure intercommunale.

<b>IV – ANNEXES</b>	<b>IV</b>
<b>PRESENTATION CROISEE PAR FONCTION – VUE D'ENSEMBLE</b>	<b>A1</b>

Art. (1)	Libellé	01 Opérations non ventilables	0 Services généraux administrat° publiques	1 Sécurité et salubrité publiques	2 Enseignement - Formation	3 Culture	4 Sport et jeunesse	5 Interventions sociales et santé	6 Famille	7 Logement	8 Aménagt et services urbains, environnem	9 Action économique	TOTAL
----------	---------	--	--	--	----------------------------------	--------------	---------------------------	--	--------------	---------------	--	---------------------------	-------

**INVESTISSEMENT**

<b>DEPENSES</b>													
<b>Total dépenses d'investissement</b>		<b>577 995</b>	<b>1 202 500</b>	<b>0</b>	<b>0</b>	<b>0</b>	<b>0</b>	<b>0</b>	<b>0</b>	<b>0</b>	<b>0</b>	<b>0</b>	<b>1 780 495</b>
Dépenses réelles		0	1 202 500	0	0	0	0	0	0	0	0	0	1 202 500
010	Stocks	0	0	0	0	0	0	0	0	0	0	0	0
10	Dotations, fonds divers et réserves	0	0	0	0	0	0	0	0	0	0	0	0
13	Subventions d'investissement	0	0	0	0	0	0	0	0	0	0	0	0
16	Emprunts et dettes assimilées	0	50 000	0	0	0	0	0	0	0	0	0	50 000
1641	Emprunts en euros	0	50 000	0	0	0	0	0	0	0	0	0	50 000
18	Compte de liaison : affectat° (BA,régie)	0	0	0	0	0	0	0	0	0	0	0	0
20	Immobilisations incorporelles	0	462 950	0	0	0	0	0	0	0	0	0	462 950
2031	Frais d'études	0	409 663	0	0	0	0	0	0	0	0	0	409 663
2051	Concessions, droits similaires	0	48 079	0	0	0	0	0	0	0	0	0	48 079
2088	Autres immobilisations incorporelles	0	5 208	0	0	0	0	0	0	0	0	0	5 208
204	Subventions d'équipement versées	0	0	0	0	0	0	0	0	0	0	0	0
21	Immobilisations corporelles	0	625 940	0	0	0	0	0	0	0	0	0	625 940
2121	Plantations d'arbres et d'arbustes	0	2 660	0	0	0	0	0	0	0	0	0	2 660
2181	Installat° générales, agencements	0	345 156	0	0	0	0	0	0	0	0	0	345 156
2182	Matériel de transport	0	96 178	0	0	0	0	0	0	0	0	0	96 178
2183	Matériel de bureau et informatique	0	111 499	0	0	0	0	0	0	0	0	0	111 499
2184	Mobilier	0	8 098	0	0	0	0	0	0	0	0	0	8 098
2185	Cheptel	0	919	0	0	0	0	0	0	0	0	0	919
2188	Autres immobilisations corporelles	0	61 430	0	0	0	0	0	0	0	0	0	61 430
22	Immobilisations reçues en affectation	0	0	0	0	0	0	0	0	0	0	0	0
23	Immobilisations en cours	0	63 610	0	0	0	0	0	0	0	0	0	63 610
238	Avances versées commandes immo. incorp.	0	63 610	0	0	0	0	0	0	0	0	0	63 610
26	Participat° et créances rattachées	0	0	0	0	0	0	0	0	0	0	0	0
27	Autres immobilisations financières	0	0	0	0	0	0	0	0	0	0	0	0
Opérations d'équipement		0	0	0	0	0	0	0	0	0	0	0	0
Opérations pour compte de tiers		0	0	0	0	0	0	0	0	0	0	0	0
<i>Dépenses d'ordre</i>		<i>577 995</i>	<i>0</i>	<i>0</i>	<i>0</i>	<i>0</i>	<i>0</i>	<i>0</i>	<i>0</i>	<i>0</i>	<i>0</i>	<i>0</i>	<i>577 995</i>
040	<i>Opérat° ordre transfert entre sections</i>	<i>577 995</i>	<i>0</i>	<i>0</i>	<i>0</i>	<i>0</i>	<i>0</i>	<i>0</i>	<i>0</i>	<i>0</i>	<i>0</i>	<i>0</i>	<i>577 995</i>

**SYNDICAT MIXTE DU PNRM - BUDGET PRINCIPAL PNRM - CA - 2020**

Art. (1)	Libellé	01 Opérations non ventilables	0 Services généraux administrat° publiques	1 Sécurité et salubrité publiques	2 Enseignement - Formation	3 Culture	4 Sport et jeunesse	5 Interventions sociales et santé	6 Famille	7 Logement	8 Aménagt et services urbains, environnem	9 Action économique	TOTAL
1068	Excédents de fonctionnement capitalisés	375 442	0	0	0	0	0	0	0	0	0	0	375 442
13912	Sub. transf cpte résult. Régions	178 007	0	0	0	0	0	0	0	0	0	0	178 007
13917	Sub. transf cpte résult. Budget communaut	24 545	0	0	0	0	0	0	0	0	0	0	24 545
041	Opérations patrimoniales	0	0	0	0	0	0	0	0	0	0	0	0
001	Solde d'exécution reporté de N-1	0	0	0	0	0	0	0	0	0	0	0	0

RECETTES													
Total recettes d'investissement		148 137	6 437 428	0	0	0	0	0	0	0	0	0	6 585 565
Recettes réelles		0	3 309 073	0	0	0	0	0	0	0	0	0	3 309 073
010	Stocks	0	0	0	0	0	0	0	0	0	0	0	0
10	Dotations, fonds divers et réserves	0	0	0	0	0	0	0	0	0	0	0	0
13	Subventions d'investissement	0	3 309 073	0	0	0	0	0	0	0	0	0	3 309 073
1311	Subv. transf. Etat et établ. Nationaux	0	6 520	0	0	0	0	0	0	0	0	0	6 520
1312	Subv. transf. Régions	0	1 560 120	0	0	0	0	0	0	0	0	0	1 560 120
13148	Subv. transf. Autres communes	0	9 000	0	0	0	0	0	0	0	0	0	9 000
1316	Subv. transf. Autres E.P.L.	0	28 000	0	0	0	0	0	0	0	0	0	28 000
1321	Subv. non transf. Etat, établ. nationaux	0	38 785	0	0	0	0	0	0	0	0	0	38 785
1322	Subv. non transf. Régions	0	1 321 152	0	0	0	0	0	0	0	0	0	1 321 152
13248	Subv. non transf. Autres communes	0	53 500	0	0	0	0	0	0	0	0	0	53 500
1326	Subv. non transf. Autres E.P.L.	0	56 967	0	0	0	0	0	0	0	0	0	56 967
1327	Subv. non transf. Budget communautaire	0	235 028	0	0	0	0	0	0	0	0	0	235 028
16	Emprunts et dettes assimilées	0	0	0	0	0	0	0	0	0	0	0	0
18	Compte de liaison : affectat° (BA,régie)	0	0	0	0	0	0	0	0	0	0	0	0
20	Immobilisations incorporelles	0	0	0	0	0	0	0	0	0	0	0	0
204	Subventions d'équipement versées	0	0	0	0	0	0	0	0	0	0	0	0
21	Immobilisations corporelles	0	0	0	0	0	0	0	0	0	0	0	0
22	Immobilisations reçues en affectation	0	0	0	0	0	0	0	0	0	0	0	0
23	Immobilisations en cours	0	0	0	0	0	0	0	0	0	0	0	0
26	Participat° et créances rattachées	0	0	0	0	0	0	0	0	0	0	0	0
27	Autres immobilisations financières	0	0	0	0	0	0	0	0	0	0	0	0
Opérations pour compte de tiers		0	0	0	0	0	0	0	0	0	0	0	0
Recettes d'ordre		148 137	0	0	0	0	0	0	0	0	0	0	148 137

**SYNDICAT MIXTE DU PNRM - BUDGET PRINCIPAL PNRM - CA - 2020**

Art. (1)	Libellé	01 Opérations non ventilables	0 Services généraux administrat° publiques	1 Sécurité et salubrité publiques	2 Enseignement - Formation	3 Culture	4 Sport et jeunesse	5 Interventions sociales et santé	6 Famille	7 Logement	8 Aménagt et services urbains, environnem	9 Action économique	TOTAL
040	Opérat° ordre transfert entre sections	148 137	0	0	0	0	0	0	0	0	0	0	148 137
2804183	Autres org pub-Proj infrastruct int nat.	11 667	0	0	0	0	0	0	0	0	0	0	11 667
28051	Concessions et droits similaires	6 568	0	0	0	0	0	0	0	0	0	0	6 568
28135	Installations générales, agencements, ..	540	0	0	0	0	0	0	0	0	0	0	540
28181	Installations générales, aménagt divers	14 161	0	0	0	0	0	0	0	0	0	0	14 161
28182	Matériel de transport	9 246	0	0	0	0	0	0	0	0	0	0	9 246
28183	Matériel de bureau et informatique	39 498	0	0	0	0	0	0	0	0	0	0	39 498
28184	Mobilier	22 579	0	0	0	0	0	0	0	0	0	0	22 579
28188	Autres immo. corporelles	43 879	0	0	0	0	0	0	0	0	0	0	43 879
041	Opérations patrimoniales	0	0	0	0	0	0	0	0	0	0	0	0
001	Solde d'exécution reporté de N-1	0	3 128 355	0	0	0	0	0	0	0	0	0	3 128 355

**FONCTIONNEMENT**

DEPENSES													
Total dépenses de fonctionnement	148 137	7 846 430	0	0	0	0	0	0	0	0	0	0	7 994 566
Dépenses réelles	0	7 415 185	0	0	0	0	0	0	0	0	0	0	7 415 185
011 Charges à caractère général	0	2 760 784	0	0	0	0	0	0	0	0	0	0	2 760 784
605 Achats matériel, équipements et travaux	0	10 660	0	0	0	0	0	0	0	0	0	0	10 660
60611 Eau et assainissement	0	1 166	0	0	0	0	0	0	0	0	0	0	1 166
60612 Energie - Electricité	0	44 691	0	0	0	0	0	0	0	0	0	0	44 691
60622 Carburants	0	27 012	0	0	0	0	0	0	0	0	0	0	27 012
60624 Produits de traitement	0	6 487	0	0	0	0	0	0	0	0	0	0	6 487
60628 Autres fournitures non stockées	0	2 902	0	0	0	0	0	0	0	0	0	0	2 902
60632 Fournitures de petit équipement	0	3 791	0	0	0	0	0	0	0	0	0	0	3 791
60636 Vêtements de travail	0	23 180	0	0	0	0	0	0	0	0	0	0	23 180
6064 Fournitures administratives	0	8 260	0	0	0	0	0	0	0	0	0	0	8 260
6068 Autres matières et fournitures	0	138 791	0	0	0	0	0	0	0	0	0	0	138 791
611 Contrats de prestations de services	0	396 897	0	0	0	0	0	0	0	0	0	0	396 897
6135 Locations mobilières	0	179 851	0	0	0	0	0	0	0	0	0	0	179 851
615221 Entretien, réparations bâtiments publics	0	3 007	0	0	0	0	0	0	0	0	0	0	3 007
615228 Entretien, réparations autres bâtiments	0	1 448	0	0	0	0	0	0	0	0	0	0	1 448
61551 Entretien matériel roulant	0	65 383	0	0	0	0	0	0	0	0	0	0	65 383
61558 Entretien autres biens mobiliers	0	47 787	0	0	0	0	0	0	0	0	0	0	47 787
6156 Maintenance	0	44 472	0	0	0	0	0	0	0	0	0	0	44 472

**SYNDICAT MIXTE DU PNRM - BUDGET PRINCIPAL PNRM - CA - 2020**

Art. (1)	Libellé	01 Opérations non ventilables	0 Services généraux administrat° publiques	1 Sécurité et salubrité publiques	2 Enseignement - Formation	3 Culture	4 Sport et jeunesse	5 Interventions sociales et santé	6 Famille	7 Logement	8 Aménagt et services urbains, environnem	9 Action économique	TOTAL
6161	Multirisques	0	171 187	0	0	0	0	0	0	0	0	0	171 187
617	Etudes et recherches	0	413 198	0	0	0	0	0	0	0	0	0	413 198
6182	Documentation générale et technique	0	9 034	0	0	0	0	0	0	0	0	0	9 034
6184	Versements à des organismes de formation	0	69 214	0	0	0	0	0	0	0	0	0	69 214
6185	Frais de colloques et de séminaires	0	63 256	0	0	0	0	0	0	0	0	0	63 256
6188	Autres frais divers	0	32 866	0	0	0	0	0	0	0	0	0	32 866
6226	Honoraires	0	21 625	0	0	0	0	0	0	0	0	0	21 625
6228	Divers	0	98 706	0	0	0	0	0	0	0	0	0	98 706
6231	Annonces et insertions	0	14 832	0	0	0	0	0	0	0	0	0	14 832
6232	Fêtes et cérémonies	0	40 041	0	0	0	0	0	0	0	0	0	40 041
6233	Foires et expositions	0	170 215	0	0	0	0	0	0	0	0	0	170 215
6236	Catalogues et imprimés	0	42 546	0	0	0	0	0	0	0	0	0	42 546
6237	Publications	0	52 164	0	0	0	0	0	0	0	0	0	52 164
6238	Divers	0	210 399	0	0	0	0	0	0	0	0	0	210 399
6241	Transports de biens	0	5 083	0	0	0	0	0	0	0	0	0	5 083
6247	Transports collectifs	0	17 105	0	0	0	0	0	0	0	0	0	17 105
6248	Divers	0	4 537	0	0	0	0	0	0	0	0	0	4 537
6251	Voyages et déplacements	0	113 861	0	0	0	0	0	0	0	0	0	113 861
6256	Missions	0	6 151	0	0	0	0	0	0	0	0	0	6 151
6257	Réceptions	0	36 862	0	0	0	0	0	0	0	0	0	36 862
6261	Frais d'affranchissement	0	2 851	0	0	0	0	0	0	0	0	0	2 851
6262	Frais de télécommunications	0	72 767	0	0	0	0	0	0	0	0	0	72 767
6282	Frais de gardiennage (églises, forêts, .	0	6 904	0	0	0	0	0	0	0	0	0	6 904
6288	Autres services extérieurs	0	54 952	0	0	0	0	0	0	0	0	0	54 952
6353	Impôts indirects	0	256	0	0	0	0	0	0	0	0	0	256
637	Autres impôts, taxes (autres organismes)	0	24 390	0	0	0	0	0	0	0	0	0	24 390
012	Charges de personnel, frais assimilés	0	4 190 389	0	0	0	0	0	0	0	0	0	4 190 389
6331	Versement de transport	0	48 192	0	0	0	0	0	0	0	0	0	48 192
6332	Cotisations versées au F.N.A.L.	0	12 056	0	0	0	0	0	0	0	0	0	12 056
6336	Cotisations CNFPT et CDGFPT	0	49 551	0	0	0	0	0	0	0	0	0	49 551
64111	Rémunération principale titulaires	0	1 586 836	0	0	0	0	0	0	0	0	0	1 586 836
64112	NBI, SFT, indemnité résidence	0	27 797	0	0	0	0	0	0	0	0	0	27 797
64118	Autres indemnités titulaires	0	126 611	0	0	0	0	0	0	0	0	0	126 611
64131	Rémunérations non tit.	0	1 235 003	0	0	0	0	0	0	0	0	0	1 235 003
64138	Autres indemnités non tit.	0	4 757	0	0	0	0	0	0	0	0	0	4 757
64168	Autres emplois d'insertion	0	30 831	0	0	0	0	0	0	0	0	0	30 831
6417	Rémunérations des apprentis	0	29 216	0	0	0	0	0	0	0	0	0	29 216

**SYNDICAT MIXTE DU PNRM - BUDGET PRINCIPAL PNRM - CA - 2020**

Art. (1)	Libellé	01 Opérations non ventilables	0 Services généraux administrat° publiques	1 Sécurité et salubrité publiques	2 Enseignement - Formation	3 Culture	4 Sport et jeunesse	5 Interventions sociales et santé	6 Famille	7 Logement	8 Aménagt et services urbains, environnem	9 Action économique	TOTAL
6451	Cotisations à l'U.R.S.S.A.F.	0	494 601	0	0	0	0	0	0	0	0	0	494 601
6453	Cotisations aux caisses de retraites	0	430 101	0	0	0	0	0	0	0	0	0	430 101
6454	Cotisations aux A.S.S.E.D.I.C.	0	50 813	0	0	0	0	0	0	0	0	0	50 813
6457	Cotis. sociales liées à l'apprentissage	0	386	0	0	0	0	0	0	0	0	0	386
6475	Médecine du travail, pharmacie	0	9 634	0	0	0	0	0	0	0	0	0	9 634
6478	Autres charges sociales diverses	0	54 004	0	0	0	0	0	0	0	0	0	54 004
014	Atténuations de produits	0	0	0	0	0	0	0	0	0	0	0	0
65	Autres charges de gestion courante	0	151 884	0	0	0	0	0	0	0	0	0	151 884
6531	Indemnités	0	45 392	0	0	0	0	0	0	0	0	0	45 392
6532	Frais de mission	0	90	0	0	0	0	0	0	0	0	0	90
6533	Cotisations de retraite	0	1 170	0	0	0	0	0	0	0	0	0	1 170
6574	Subv. fonct. Associat°, personnes privée	0	105 230	0	0	0	0	0	0	0	0	0	105 230
65888	Autres	0	2	0	0	0	0	0	0	0	0	0	2
656	Frais fonctionnement des groupes d'élus	0	0	0	0	0	0	0	0	0	0	0	0
66	Charges financières	0	11 762	0	0	0	0	0	0	0	0	0	11 762
66111	Intérêts réglés à l'échéance	0	11 762	0	0	0	0	0	0	0	0	0	11 762
67	Charges exceptionnelles	0	300 366	0	0	0	0	0	0	0	0	0	300 366
6718	Autres charges exceptionnelles gestion	0	299 366	0	0	0	0	0	0	0	0	0	299 366
678	Autres charges exceptionnelles	0	1 000	0	0	0	0	0	0	0	0	0	1 000
68	Dot. aux amortissements et provisions	0	0	0	0	0	0	0	0	0	0	0	0
<i>Dépenses d'ordre</i>		<i>148 137</i>	<i>0</i>	<i>0</i>	<i>0</i>	<i>0</i>	<i>0</i>	<i>0</i>	<i>0</i>	<i>0</i>	<i>0</i>	<i>0</i>	<i>148 137</i>
042	<i>Opérat° ordre transfert entre sections</i>	<i>148 137</i>	<i>0</i>	<i>0</i>	<i>0</i>	<i>0</i>	<i>0</i>	<i>0</i>	<i>0</i>	<i>0</i>	<i>0</i>	<i>0</i>	<i>148 137</i>
6811	<i>Dot. amort. et prov. Immos incorporelles</i>	<i>148 137</i>	<i>0</i>	<i>0</i>	<i>0</i>	<i>0</i>	<i>0</i>	<i>0</i>	<i>0</i>	<i>0</i>	<i>0</i>	<i>0</i>	<i>148 137</i>
043	<i>Opérat° ordre intérieur de la section</i>	<i>0</i>	<i>0</i>	<i>0</i>	<i>0</i>	<i>0</i>	<i>0</i>	<i>0</i>	<i>0</i>	<i>0</i>	<i>0</i>	<i>0</i>	<i>0</i>
002	Déficit de fonctionnement reporté	0	431 245	0	0	0	0	0	0	0	0	0	431 245

<b>RECETTES</b>													
<b>Total recettes de fonctionnement</b>		<b>202 552</b>	<b>8 499 725</b>	<b>0</b>	<b>0</b>	<b>0</b>	<b>0</b>	<b>0</b>	<b>0</b>	<b>0</b>	<b>0</b>	<b>0</b>	<b>8 702 278</b>
Recettes réelles		0	8 124 283	0	0	0	0	0	0	0	0	0	8 124 283
013	<b>Atténuations de charges</b>	<b>0</b>	<b>8 409</b>	<b>0</b>	<b>0</b>	<b>0</b>	<b>0</b>	<b>0</b>	<b>0</b>	<b>0</b>	<b>0</b>	<b>0</b>	<b>8 409</b>
6419	Remboursements rémunérations personnel	0	785	0	0	0	0	0	0	0	0	0	785



**SYNDICAT MIXTE DU PNRM - BUDGET PRINCIPAL PNRM - CA - 2020**

Art. (1)	Libellé	01 Opérations non ventilables	0 Services généraux administrat° publiques	1 Sécurité et salubrité publiques	2 Enseignement - Formation	3 Culture	4 Sport et jeunesse	5 Interventions sociales et santé	6 Famille	7 Logement	8 Aménagt et services urbains, environnem	9 Action économique	TOTAL
6459	Rembourst charges SS et prévoyance	0	7 625	0	0	0	0	0	0	0	0	0	7 625
<b>70</b>	<b>Produits des services, du domaine, vente</b>	<b>0</b>	<b>10 522</b>	<b>0</b>	<b>0</b>	<b>0</b>	<b>0</b>	<b>0</b>	<b>0</b>	<b>0</b>	<b>0</b>	<b>0</b>	<b>10 522</b>
70388	Autres redevances et recettes diverses	0	10 522	0	0	0	0	0	0	0	0	0	10 522
<b>73</b>	<b>Impôts et taxes</b>	<b>0</b>	<b>0</b>	<b>0</b>	<b>0</b>	<b>0</b>	<b>0</b>	<b>0</b>	<b>0</b>	<b>0</b>	<b>0</b>	<b>0</b>	<b>0</b>
<b>74</b>	<b>Dotations et participations</b>	<b>0</b>	<b>8 091 899</b>	<b>0</b>	<b>0</b>	<b>0</b>	<b>0</b>	<b>0</b>	<b>0</b>	<b>0</b>	<b>0</b>	<b>0</b>	<b>8 091 899</b>
74718	Autres participations Etat	0	462 522	0	0	0	0	0	0	0	0	0	462 522
7472	Participat° Régions	0	6 194 653	0	0	0	0	0	0	0	0	0	6 194 653
74741	Participat° Communes du GFP	0	130 000	0	0	0	0	0	0	0	0	0	130 000
74751	Participat° GFP de rattachement	0	64 875	0	0	0	0	0	0	0	0	0	64 875
74758	Participat° Autres groupements	0	152 500	0	0	0	0	0	0	0	0	0	152 500
7477	Participat° Budget communautaire et FS	0	973 726	0	0	0	0	0	0	0	0	0	973 726
7478	Participat° Autres organismes	0	113 624	0	0	0	0	0	0	0	0	0	113 624
<b>75</b>	<b>Autres produits de gestion courante</b>	<b>0</b>	<b>2</b>	<b>0</b>	<b>0</b>	<b>0</b>	<b>0</b>	<b>0</b>	<b>0</b>	<b>0</b>	<b>0</b>	<b>0</b>	<b>2</b>
7588	Autres produits div. de gestion courante	0	2	0	0	0	0	0	0	0	0	0	2
<b>76</b>	<b>Produits financiers</b>	<b>0</b>	<b>0</b>	<b>0</b>	<b>0</b>	<b>0</b>	<b>0</b>	<b>0</b>	<b>0</b>	<b>0</b>	<b>0</b>	<b>0</b>	<b>0</b>
<b>77</b>	<b>Produits exceptionnels</b>	<b>0</b>	<b>13 452</b>	<b>0</b>	<b>0</b>	<b>0</b>	<b>0</b>	<b>0</b>	<b>0</b>	<b>0</b>	<b>0</b>	<b>0</b>	<b>13 452</b>
7718	Autres produits except. opérat° gestion	0	11 952	0	0	0	0	0	0	0	0	0	11 952
7788	Produits exceptionnels divers	0	1 500	0	0	0	0	0	0	0	0	0	1 500
<b>78</b>	<b>Reprise sur amortissements et provisions</b>	<b>0</b>	<b>0</b>	<b>0</b>	<b>0</b>	<b>0</b>	<b>0</b>	<b>0</b>	<b>0</b>	<b>0</b>	<b>0</b>	<b>0</b>	<b>0</b>
<i>Recettes d'ordre</i>		<i>202 552</i>	<i>375 442</i>	<i>0</i>	<i>0</i>	<i>0</i>	<i>0</i>	<i>0</i>	<i>0</i>	<i>0</i>	<i>0</i>	<i>0</i>	<i>577 995</i>
<b>042</b>	<b>Opérat° ordre transfert entre sections</b>	<b>202 552</b>	<b>375 442</b>	<b>0</b>	<b>0</b>	<b>0</b>	<b>0</b>	<b>0</b>	<b>0</b>	<b>0</b>	<b>0</b>	<b>0</b>	<b>577 995</b>
777	Quote-part subv invest transf cpte résul	202 552	0	0	0	0	0	0	0	0	0	0	202 552
7785	Excédent invest. transféré cpte résultat	0	375 442	0	0	0	0	0	0	0	0	0	375 442
<b>043</b>	<b>Opérat° ordre intérieur de la section</b>	<b>0</b>	<b>0</b>	<b>0</b>	<b>0</b>	<b>0</b>	<b>0</b>	<b>0</b>	<b>0</b>	<b>0</b>	<b>0</b>	<b>0</b>	<b>0</b>
002 Excédent de fonctionnement reporté		0	0	0	0	0	0	0	0	0	0	0	0

(1)Le croisement par nature est fait au niveau de chacun des articles budgétaires.



<b>IV – ANNEXES</b>	<b>IV</b>
<b>ELEMENTS DU BILAN – ETAT DE LA DETTE – DETAIL DES CREDITS DE TRESORERIE</b>	<b>A2.1</b>

**A2.1 – DETAIL DES CREDITS DE TRESORERIE (1)**

Nature (Pour chaque ligne, indiquer le numéro de contrat)	Date de la décision de réaliser la ligne de trésorerie (2)	Montant maximum autorisé au 01/01/N	Montant des tirages N	Montant des remboursements N		Encours restant dû au 31/12/N
				Intérêts (3)	Remboursement du tirage	
5191 Avances du Trésor						
5192 Avances de trésorerie						
51931 Lignes de trésorerie						
51932 Lignes de trésorerie liées à un emprunt						
5194 Billets de trésorerie						
5198 Autres crédits de trésorerie						
<b>519 Crédits de trésorerie (Total)</b>		<b>0,00</b>	<b>0,00</b>	<b>0,00</b>	<b>0,00</b>	<b>0,00</b>

(1) Circulaire n° NOR : INTB8900071C du 22/02/1989.

(2) Indiquer la date de la délibération de l'assemblée autorisant la ligne de trésorerie ou la date de la décision de l'ordonnateur de réaliser la ligne de trésorerie sur la base d'un montant maximum autorisé par l'organe délibérant (article L. 2122-22 du CGCT).

(3) Il s'agit des intérêts comptabilisés au compte 6615, sauf pour les emprunts assortis d'une option de tirage sur ligne de trésorerie pour lesquels les intérêts sont comptabilisés au compte 66111 et sauf pour les billets de trésorerie pour lesquels les intérêts sont comptabilisés au compte 6618.

<b>IV – ANNEXES</b>	<b>IV</b>
<b>ELEMENTS DU BILAN – ETAT DE LA DETTE – REPARTITION PAR NATURE DE DETTE</b>	<b>A2.2</b>

## A2.2 – REPARTITION PAR NATURE DE DETTE (hors 16449 et 166)

Nature (Pour chaque ligne, indiquer le numéro de contrat)	Emprunts et dettes à l'origine du contrat													
	Organisme prêteur ou chef de file	Date de signature	Date d'émission ou date de mobilisation (1)	Date du premier remboursement	Nominal (2)	Type de taux d'intérêt (3)	Index (4)	Taux initial		Devise	Périodicité des remboursements (6)	Profil d'amortissement (7)	Possibilité de remboursement anticipé O/N	Catégorie d'emprunt (8)
								Niveau de taux (5)	Taux actuariel					
<b>163 Emprunts obligataires (Total)</b>					0,00									
<b>164 Emprunts auprès des établissements financiers (Total)</b>					750 000,00									
1641 Emprunts en euros (total)					750 000,00									
A291512J-20080086A	CEP PROVENCE ALPES CORSE	30/09/2011		30/12/2011	750 000,00	F		3,690	3,690	euros	T	X	N	A-1
1643 Emprunts en devises (total)					0,00									
16441 Emprunts assortis d'une option de tirage sur ligne de trésorerie (total)					0,00									
<b>165 Dépôts et cautionnements reçus (Total)</b>					0,00									
<b>167 Emprunts et dettes assortis de conditions particulières (Total)</b>					0,00									
1671 Avances consolidées du Trésor (total)					0,00									
1672 Emprunts sur comptes spéciaux du Trésor (total)					0,00									
1675 Dettes pour METP et PPP (total)					0,00									
1676 Dettes envers locataires-acquéreurs (total)					0,00									
1678 Autres emprunts et dettes (total)					0,00									
<b>168 Emprunts et dettes assimilés (Total)</b>					0,00									

**SYNDICAT MIXTE DU PNRM - BUDGET PRINCIPAL PNRM - CA - 2020**

Nature (Pour chaque ligne, indiquer le numéro de contrat)	Emprunts et dettes à l'origine du contrat													
	Organisme prêteur ou chef de file	Date de signature	Date d'émission ou date de mobilisation (1)	Date du premier remboursement	Nominal (2)	Type de taux d'intérêt (3)	Index (4)	Taux initial		Devise	Périodicité des remboursements (6)	Profil d'amortissement (7)	Possibilité de remboursement anticipé O/N	Catégorie d'emprunt (8)
								Niveau de taux (5)	Taux actuariel					
1681 Autres emprunts (total)					0,00									
1682 Bons à moyen terme négociables (total)					0,00									
1687 Autres dettes (total)					0,00									
<b>Total général</b>					<b>750 000,00</b>									

(1) Si un emprunt donne lieu à plusieurs mobilisations, indiquer la date de la première mobilisation.

(2) Nominal : montant emprunté à l'origine.

(3) Type de taux d'intérêt : F : fixe ; V : variable simple ; C : complexe (c'est-à-dire un taux variable qui n'est pas seulement défini comme la simple addition d'un taux usuel de référence et d'une marge exprimée en point de pourcentage).

(4) Mentionner le ou les types d'index (ex : Euribor 3 mois).

(5) Indiquer le niveau de taux à l'origine du contrat.

(6) Indiquer la périodicité des remboursements : A : annuelle ; M : mensuelle, B : bimestrielle, S : semestrielle, T : trimestrielle, X autre.

(7) Indiquer C pour amortissement constant, P pour amortissement progressif, F pour *in fine*, X pour autres à préciser.

(8) Catégorie d'emprunt à l'origine. Exemple A-1 (cf. la classification des emprunts suivant la typologie de la circulaire IOCB1015077C du 25 juin 2010 sur les produits financiers offerts aux collectivités territoriales).

<b>IV – ANNEXES</b>	<b>IV</b>
<b>ELEMENTS DU BILAN – ETAT DE LA DETTE – REPARTITION PAR NATURE DE DETTE</b>	<b>A2.2</b>

**A2.2 – REPARTITION PAR NATURE DE DETTE (hors 16449 et 166) (suite)**

Nature (Pour chaque ligne, indiquer le numéro de contrat)	Emprunts et dettes au 31/12/N											
	Couverture ? O/N (10)	Montant couvert	Catégorie d'emprunt après couverture éventuelle (11)	Capital restant dû au 31/12/N	Durée résiduelle (en années)	Taux d'intérêt			Annuité de l'exercice			ICNE de l'exercice
						Type de taux (12)	Index (13)	Niveau de taux d'intérêt au 31/12/N (14)	Capital	Charges d'intérêt (15)	Intérêts perçus (le cas échéant) (16)	
<b>163 Emprunts obligataires (Total)</b>		0,00		0,00					0,00	0,00	0,00	0,00
<b>164 Emprunts auprès des établissements financiers (Total)</b>		0,00		287 500,00					50 000,00	11 761,87	0,00	29,47
1641 Emprunts en euros (total)		0,00		287 500,00					50 000,00	11 761,87	0,00	29,47
A291512J-20080086A	N	0,00	A-1	287 500,00	5,00	F		3,690	50 000,00	11 761,87	0,00	29,47
1643 Emprunts en devises (total)		0,00		0,00					0,00	0,00	0,00	0,00
16441 Emprunts assortis d'une option de tirage sur ligne de trésorerie (total) (9)		0,00		0,00					0,00	0,00	0,00	0,00
<b>165 Dépôts et cautionnements reçus (Total)</b>		0,00		0,00					0,00	0,00	0,00	0,00
<b>167 Emprunts et dettes assortis de conditions particulières (Total)</b>		0,00		0,00					0,00	0,00	0,00	0,00
1671 Avances consolidées du Trésor (total)		0,00		0,00					0,00	0,00	0,00	0,00
1672 Emprunts sur comptes spéciaux (total)		0,00		0,00					0,00	0,00	0,00	0,00
1675 Dettes pour METP et PPP (total)		0,00		0,00					0,00	0,00	0,00	0,00
1676 Dettes envers locataires-acquéreurs (total)		0,00		0,00					0,00	0,00	0,00	0,00
1678 Autres emprunts et dettes (total)		0,00		0,00					0,00	0,00	0,00	0,00
<b>168 Emprunts et dettes assimilés (Total)</b>		0,00		0,00					0,00	0,00	0,00	0,00
1681 Autres emprunts (total)		0,00		0,00					0,00	0,00	0,00	0,00
1682 Bons à moyen terme négociables (total)		0,00		0,00					0,00	0,00	0,00	0,00
1687 Autres dettes (total)		0,00		0,00					0,00	0,00	0,00	0,00
<b>Total général</b>		<b>0,00</b>		<b>287 500,00</b>					<b>50 000,00</b>	<b>11 761,87</b>	<b>0,00</b>	<b>29,47</b>

(9) S'agissant des emprunts assortis d'une ligne de trésorerie, il faut faire ressortir le remboursement du capital de la dette prévue pour l'exercice correspondant au véritable endettement.

(10) Si l'emprunt est soumis à couverture, il convient de compléter le tableau « détail des opérations de couverture ».

(11) Catégorie d'emprunt. Exemple A-1 (cf. la classification des emprunts suivant la typologie de la circulaire IOCB1015077C du 25 juin 2010 sur les produits financiers offerts aux collectivités territoriales).

## SYNDICAT MIXTE DU PNRM - BUDGET PRINCIPAL PNRM - CA - 2020

- (12) Type de taux d'intérêt après opérations de couverture : F : fixe ; V : variable simple ; C : complexe (c'est-à-dire un taux variable qui n'est pas seulement défini comme la simple addition d'un taux usuel de référence et d'une marge exprimée en point de pourcentage).
- (13) Mentionner l'index en cours au 31/12/N après opérations de couverture.
- (14) Taux après opérations de couverture éventuelles. Pour les emprunts à taux variable, indiquer le niveau moyen du taux constaté sur l'année.
- (15) Il s'agit des intérêts dus au titre du contrat initial et comptabilisés à l'article 66111 « Intérêts réglés à l'échéance » (intérêts décaissés) et intérêts éventuels dus au titre du contrat d'échange éventuel et comptabilisés à l'article 668.
- (16) Indiquer les intérêts éventuellement reçus au titre du contrat d'échange éventuel et comptabilisés au 768.

<b>IV – ANNEXES</b>	<b>IV</b>
<b>ELEMENTS DU BILAN – ETAT DE LA DETTE – REPARTITION DES EMPRUNTS PAR STRUCTURE DE TAUX</b>	<b>A2.3</b>

### A2.3 – REPARTITION DES EMPRUNTS PAR STRUCTURE DE TAUX (HORS A1)

Emprunts ventilés par structure de taux selon le risque le plus élevé (Pour chaque ligne, indiquer le numéro de contrat) (1)	Organisme prêteur ou chef de file	Nominal (2)	Capital restant dû au 31/12/N (3)	Type d'indices (4)	Durée du contrat	Dates des périodes bonifiées	Taux minimal (5)	Taux maximal (6)	Coût de sortie (7)	Taux maximal après couverture éventuelle (8)	Niveau du taux au 31/12/N (9)	Intérêts payés au cours de l'exercice (10)	Intérêts perçus au cours de l'exercice (le cas échéant) (11)	% par type de taux selon le capital restant dû
Echange de taux, taux variable simple plafonné (cap) ou encadré (tunnel) (A)														
<b>TOTAL (A)</b>		<b>0,00</b>	<b>0,00</b>						<b>0,00</b>			<b>0,00</b>	<b>0,00</b>	<b>0,00</b>
Barrière simple (B)														
<b>TOTAL (B)</b>		<b>0,00</b>	<b>0,00</b>						<b>0,00</b>			<b>0,00</b>	<b>0,00</b>	<b>0,00</b>
Option d'échange (C)														
<b>TOTAL (C)</b>		<b>0,00</b>	<b>0,00</b>						<b>0,00</b>			<b>0,00</b>	<b>0,00</b>	<b>0,00</b>
Multiplicateur jusqu'à 3 ou multiplicateur jusqu'à 5 capé (D)														
<b>TOTAL (D)</b>		<b>0,00</b>	<b>0,00</b>						<b>0,00</b>			<b>0,00</b>	<b>0,00</b>	<b>0,00</b>
Multiplicateur jusqu'à 5 (E)														
<b>TOTAL (E)</b>		<b>0,00</b>	<b>0,00</b>						<b>0,00</b>			<b>0,00</b>	<b>0,00</b>	<b>0,00</b>
Autres types de structures (F)														
<b>TOTAL (F)</b>		<b>0,00</b>	<b>0,00</b>						<b>0,00</b>			<b>0,00</b>	<b>0,00</b>	<b>0,00</b>
<b>TOTAL GENERAL</b>		<b>0,00</b>	<b>0,00</b>						<b>0,00</b>			<b>0,00</b>	<b>0,00</b>	<b>0,00</b>

(1) Répartir les emprunts selon le type de structure de taux (de A à F selon la classification de la charte de bonne conduite) en fonction du risque le plus élevé à courir sur toute la durée de vie du contrat de prêt et après opérations de couverture éventuelles.

(2) Nominal : montant emprunté à l'origine. En cas de couverture partielle d'un emprunt, indiquer séparément sur deux lignes la part du nominal couvert et la part non couverte.

(3) En cas de couverture partielle d'un emprunt, indiquer séparément sur deux lignes la part du capital restant dû couvert et la part non couverte.

(4) Indiquer la classification de l'indice sous-jacent suivant la typologie de la circulaire du 25 juin 2010 sur les produits financiers (de 1 à 6). 1 : Indice zone euro / 2 : Indices inflation française ou zone euro ou écart entre ces indices / 3 : Ecart indice zone euro / 4 : Indices hors zone euro ou écart d'indices dont l'un est hors zone euro / 5 : écarts d'indices hors zone euro / 6 : autres indices.

(5) Taux hors opération de couverture. Indiquer le montant, l'index ou la formule correspondant au taux minimal du contrat de prêt sur toute la durée du contrat.

(6) Taux hors opération de couverture. Indiquer le montant, l'index ou la formule correspondant au taux maximal du contrat de prêt sur toute la durée du contrat.

(7) Coût de sortie : indiquer le montant de l'indemnité contractuelle de remboursement définitif de l'emprunt au 31/12/N ou le cas échéant, à la prochaine date d'échéance.

(8) Montant, index ou formule.

(9) Indiquer le niveau de taux après opérations de couverture éventuelles. Pour les emprunts à taux variables, indiquer le niveau moyen du taux constaté sur l'année.

(10) Indiquer les intérêts dus au titre du contrat initial et comptabilisés à l'article 66111 et des intérêts éventuels dus au titre du contrat d'échange et comptabilisés à l'article 668.

(11) Indiquer les intérêts reçus au titre du contrat d'échange et comptabilisés au 768.



<b>IV – ANNEXES</b>	<b>IV</b>
<b>ELEMENTS DU BILAN – ETAT DE LA DETTE – TYPOLOGIE DE LA REPARTITION DE L'ENCOURS</b>	<b>A2.4</b>

**A2.4 – TYPOLOGIE DE LA REPARTITION DE L'ENCOURS (1)**

Indices sous-jacents		(1) Indices zone euro	(2) Indices inflation française ou zone euro ou écart entre ces indices	(3) Ecart d'indices zone euro	(4) Indices hors zone euro et écarts d'indices dont l'un est un indice hors zone euro	(5) Ecart d'indices hors zone euro	(6) Autres indices
<b>Structure</b>							
<b>(A) Taux fixe simple. Taux variable simple. Echange de taux fixe contre taux variable ou inversement. Echange de taux structuré contre taux variable ou taux fixe (sens unique). Taux variable simple plafonné (cap) ou encadré (tunnel)</b>	Nombre de produits	1	0	0	0	0	
	% de l'encours	100,00	0,00	0,00	0,00	0,00	
	Montant en euros	287 500,00	0,00	0,00	0,00	0,00	
<b>(B) Barrière simple. Pas d'effet de levier</b>	Nombre de produits	0	0	0	0	0	
	% de l'encours	0,00	0,00	0,00	0,00	0,00	
	Montant en euros	0,00	0,00	0,00	0,00	0,00	
<b>(C) Option d'échange (swaption)</b>	Nombre de produits	0	0	0	0	0	
	% de l'encours	0,00	0,00	0,00	0,00	0,00	
	Montant en euros	0,00	0,00	0,00	0,00	0,00	
<b>(D) Multiplicateur jusqu'à 3 ; multiplicateur jusqu'à 5 capé</b>	Nombre de produits	0	0	0	0	0	
	% de l'encours	0,00	0,00	0,00	0,00	0,00	
	Montant en euros	0,00	0,00	0,00	0,00	0,00	
<b>(E) Multiplicateur jusqu'à 5</b>	Nombre de produits	0	0	0	0	0	
	% de l'encours	0,00	0,00	0,00	0,00	0,00	
	Montant en euros	0,00	0,00	0,00	0,00	0,00	
<b>(F) Autres types de structures</b>	Nombre de produits						0
	% de l'encours						0,00
	Montant en euros						0,00

(1) Cette annexe retrace le stock de dette au 31/12/N après opérations de couverture éventuelles.

<b>IV – ANNEXES</b>	<b>IV</b>
<b>ELEMENTS DU BILAN – ETAT DE LA DETTE – DETAIL DES OPERATIONS DE COUVERTURE</b>	<b>A2.5</b>

**A2.5 – DETAIL DES OPERATIONS DE COUVERTURE (1)**

Instruments de couverture (Pour chaque ligne, indiquer le numéro de contrat)	Emprunt couvert			Instrument de couverture									
	Référence de l'emprunt couvert	Capital restant dû au 31/12/N	Date de fin du contrat	Organisme co-contractant	Type de couverture (3)	Nature de la couverture (change ou taux)	Notionnel de l'instrument de couverture	Date de début du contrat	Date de fin du contrat	Périodicité de règlement des intérêts (4)	Montant des commissions diverses	Primes éventuelles	
												Primes payées pour l'achat d'option	Primes reçues pour la vente d'option
<b>Taux fixe (total)</b>		0,00					0,00				0,00	0,00	0,00
<b>Taux variable simple (total)</b>		0,00					0,00				0,00	0,00	0,00
<b>Taux complexe (total) (2)</b>		0,00					0,00				0,00	0,00	0,00
<b>Total</b>		<b>0,00</b>					<b>0,00</b>				<b>0,00</b>	<b>0,00</b>	<b>0,00</b>

(1) Si un instrument couvre plusieurs emprunts, distinguer une ligne par emprunt couvert.

(2) Il s'agit d'un taux variable qui n'est pas défini comme la simple addition d'un taux usuel de référence et d'une marge exprimée en point de pourcentage.

(3) Indiquer s'il s'agit d'un *swap*, d'une option (*cap*, *floor*, *tunnel*, *swaption*).

(4) Indiquer la périodicité de règlement des intérêts : A : annuelle, M : mensuelle, B : bimestrielle, S : semestrielle, T : trimestrielle, X : autre.

<b>IV – ANNEXES</b>	<b>IV</b>
<b>ELEMENTS DU BILAN – ETAT DE LA DETTE – DETAIL DES OPERATIONS DE COUVERTURE</b>	<b>A2.5</b>

**A2.5 – DETAIL DES OPERATIONS DE COUVERTURE (1) (suite)**

Instruments de couverture (Pour chaque ligne, indiquer le numéro de contrat)	Référence de l'emprunt couvert	Effet de l'instrument de couverture							
		Taux payé		Taux reçu (7)		Charges et produits constatés depuis l'origine du contrat		Catégorie d'emprunt (8)	
		Index (5)	Niveau de taux (6)	Index	Niveau de taux	Charges c/668	Produits c/768	Avant opération de couverture	Après opération de couverture
<b>Taux fixe (total)</b>						0,00	0,00		
<b>Taux variable simple (total)</b>						0,00	0,00		
<b>Taux complexe (total) (2)</b>						0,00	0,00		
<b>Total</b>						0,00	0,00		

(5) Indiquer l'index utilisé ou la formule de taux.

(6) Pour les emprunts à taux variable, indiquer le niveau moyen du taux constaté sur l'année.

(7) A compléter si l'instrument de couverture est un *swap*.

(8) Catégorie d'emprunt. Exemple A-1 (cf. la classification des emprunts suivant la typologie de la circulaire IOCB1015077C du 25 juin 2010 sur les produits financiers offerts aux collectivités territoriales).

<b>IV – ANNEXES</b>	<b>IV</b>
<b>ELEMENTS DU BILAN – ETAT DE LA DETTE – REMBOURSEMENT ANTICIPE D'UN EMPRUNT AVEC REFINANCEMENT</b>	<b>A2.6</b>

**A2.6 – REMBOURSEMENT ANTICIPE D'UN EMPRUNT AVEC REFINANCEMENT (1)**

Emprunts (2) (Pour chaque ligne, indiquer le numéro de contrat)	Année de mobilisation et profil d'amort. de l'emprunt		Date du refinancement	Organisme prêteur ou chef de file	Capital restant dû	Capital réaménagé	Durée résiduelle	Périodicité des remboursements (6)	Caractéristiques du taux			Coût de sortie (10)		Annuité de l'exercice		ICNE de l'exercice
	Année	Profil (5)							Type de taux (7)	Index (8)	Niveau de taux (9)	Type (11)	Montant (12)	Intérêts (13)	Capital	
<b>Total des dépenses au c/ 166 Refinancement de dette (3)</b>					0,00	0,00						0,00	0,00	0,00	0,00	0,00
<b>Total des recettes au c/ 166 Refinancement de dette (4)</b>					0,00	0,00						0,00	0,00	0,00	0,00	0,00

(1) Les opérations de refinancement de dette consistent en un remboursement d'un emprunt auprès d'un établissement de crédit suivi de la souscription d'un nouvel emprunt. Pour cette raison, les dépenses et les recettes du c/166 sont équilibrées.

(2) Pour les emprunts de refinancement, indiquer le nouveau numéro de contrat suivi, entre parenthèses, de la référence de l'emprunt quitté.

(3) Il s'agit de retracer les caractéristiques avant réaménagement des emprunts ayant fait l'objet d'un remboursement anticipé avec refinancement.

(4) Il s'agit de retracer les caractéristiques après réaménagement des emprunts de refinancement.

(5) Indiquer C pour amortissement constant, P pour amortissement progressif, F pour *in fine*, X pour autres à préciser.

(6) Indiquer la périodicité des remboursements A : annuelle ; T : trimestrielle ; M : mensuelle, B : bimestrielle, S : semestrielle, X autre.

(7) Type de taux d'intérêt : F : fixe ; V : variable simple ; C : complexe (c'est-à-dire un taux variable qui n'est pas seulement défini comme la simple addition d'un taux usuel de référence et d'une marge exprimée en point de pourcentage).

(8) Indiquer le type d'index (ex : Euribor 3 mois).

(9) Taux après opérations de couverture éventuelles. Pour un emprunt à taux variable, indiquer le niveau du taux constaté à la date du refinancement.

(10) Il s'agit de retracer les caractéristiques de l'indemnité de remboursement anticipé due relative à l'emprunt quitté.

(11) Indiquer A pour autofinancement, C pour capitalisation, T pour intégration dans le taux du nouvel emprunt, D pour allongement de durée.

(12) Indiquer le coût de sortie uniquement en cas d'autofinancement et de capitalisation.

(13) Il s'agit des intérêts dus au titre du contrat initial et comptabilisés à l'article 66111 « Intérêts réglés à l'échéance » (intérêts décaissés) et intérêts éventuels dus au titre du contrat d'échange éventuel et comptabilisés à l'article 668.

<b>IV – ANNEXES</b>	<b>IV</b>
<b>ELEMENTS DU BILAN – ETAT DE LA DETTE – EMPRUNTS RENEGOCIES AU COURS DE L'ANNEE N</b>	<b>A2.7</b>

**A2.7 – EMPRUNTS RENEGOCIES AU COURS DE L'ANNEE N (1)**

N° du contrat d'emprunt	Date de souscription du contrat initial	Date de renégociation	Organisme prêteur	Durée résiduelle en années		Taux (2)						Nominal		Profil d'amortissement et périodicité de remboursement (6)		Capital restant dû au 31/12/N	ICNE de l'exercice	Annuité payée dans l'exercice (s'il y a lieu)	
				Contrat initial	Contrat renégocié	Contrat initial			Contrat renégocié			Contrat initial	Contrat renégocié (5)	Contrat initial	Contrat renégocié			Intérêts	Capital
						Type de taux (3)	Index (4)	Taux act.	Type de taux (3)	Index (4)	Taux act.								
Total												0,00	0,00			0,00	0,00	0,00	0,00

(1) Inscrire les emprunts renégociés au cours de l'exercice N.

(2) Taux à la date de renégociation.

(3) Indiquer : F : fixe ; V : variable simple ; C : complexe (c'est-à-dire un taux variable qui n'est pas seulement défini comme la simple addition d'un taux usuel de référence et d'une marge exprimée en point de pourcentage).

(4) Indiquer la nature de l'index retenu (exemple : Euribor 3 mois).

(5) Nominal à la date de renégociation.

(6) Faire figurer 2 lettres : - Pour le profil d'amortissement, indiquer : C pour amortissement constant, P pour amortissement progressif, F pour *in fine*, X pour autres.

- Pour la périodicité de remboursement, indiquer : A : annuelle ; T : trimestrielle ; M : mensuelle, B : bimestrielle, S : semestrielle, X autre.

<b>IV – ANNEXES</b>	<b>IV</b>
<b>ELEMENTS DU BILAN – ETAT DE LA DETTE</b> <b>DETTE POUR FINANCER L'EMPRUNT D'UN AUTRE ORGANISME</b>	<b>A2.8</b>

**A2.8 – DETTE POUR FINANCER L'EMPRUNT D'UN AUTRE ORGANISME (1)**

REPARTITION PAR PRÊTEUR	Dette en capital à l'origine (2)	Dette en capital au 31/12 de l'exercice	Annuité payée au cours de l'exercice	Dont	
				Intérêts (3)	Capital
<b>TOTAL</b>	0,00	0,00	0,00	0,00	0,00
<u>Auprès des organismes de droit privé</u>	0,00	0,00	0,00	0,00	0,00
<u>Auprès des organismes de droit public</u>	0,00	0,00	0,00	0,00	0,00
<u>Dettes provenant d'émissions obligataires(ex : émissions publiques ou privées)</u>	0,00	0,00	0,00	0,00	0,00

(1) Il s'agit des cas où une collectivité ou un établissement public accepte de prendre en charge l'emprunt au profit d'un autre organisme sans qu'il y ait pour autant transfert du contrat.

(2) La dette en capital à l'origine correspond à la part de dette prise en charge par la commune.

(3) Il s'agit des intérêts dus au titre du contrat initial et comptabilisés à l'article 66111 et des intérêts éventuels dus au titre du contrat d'échange et comptabilisés à l'article 668.

<b>IV – ANNEXES</b>	<b>IV</b>
<b>ELEMENTS DU BILAN – ETAT DE LA DETTE – AUTRES DETTES</b>	<b>A2.9</b>

**A2.9 – AUTRES DETTES**

(Issues des engagements juridiques pris autres que ceux destinés à financer la prise en charge d'un emprunt)

<b>IV – ANNEXES</b>	<b>IV</b>
<b>ELEMENTS DU BILAN</b> <b>METHODES UTILISEES POUR LES AMORTISSEMENTS</b>	<b>A3</b>

**A3 – AMORTISSEMENTS – METHODES UTILISEES**

CHOIX DE L'ASSEMBLEE DELIBERANTE			Délibération du
<b>Biens de faible valeur</b> Seuil unitaire en deçà duquel les immobilisations de peu de valeur s'amortissent sur un an (article R. 2321-1 du CGCT) : 500,00 €			09/04/2019
Procédure d'amortissement (linéaire, dégressif, variable)	Catégories de biens amortis	Durée (en années)	
L	Frais d'études, d'élaboration, modifications et révisions documents urbanisme	10	09/04/2019
	Logiciels bureautiques	2	09/04/2019
	Logiciels applicatifs, progiciels	5	09/04/2019
	Frais d'études	5	09/04/2019
	Frais d'insertion	5	09/04/2019
	Subventions d'équipement versées - biens mobiliers, matériels - études	5	09/04/2019
	Subventions d'équipement versées - Bâtiments et installations	30	09/04/2019
	Subventions d'équipement versées - Projet d'infrastructures d'intérêt national	40	09/04/2019
	Autres immobilisations incorporelles	2	09/04/2019
	Plantations	20	09/04/2019
	Immeubles productifs de revenus	50	09/04/2019
	Installations, matériel et outillage technique, autres	6	09/04/2019
	Installations générales, agencements et aménagements divers	10	09/04/2019
	Matériel de transport - véhicule de plus de 3.5 tonnes, camion, remporques, tracteur	10	09/04/2019
	Matériel de transport - voitures	10	09/04/2019
	Matériel de transport - bateau, scooter des mers	5	09/04/2019
	Matériel de bureau et matériel informatique : imprimantes, ordinateurs, serveurs, écrans	5	09/04/2019
	Matériel de bureau et informatique électrique ou électronique : télécopieur, photocopieur...	10	09/04/2019
	Mobilier	10	09/04/2019
	Cheptel	10	09/04/2019
	Autres immobilisations corporelles	5	09/04/2019



<b>IV – ANNEXES</b>	<b>IV</b>
<b>ELEMENTS DU BILAN ETAT DES PROVISIONS</b>	<b>A4</b>

**A4 – ETAT DES PROVISIONS**

Nature de la provision	Montant de la provision de l'exercice (1)	Date de constitution de la provision	Montant des provisions constituées au 01/01/N	Montant total des provisions constituées	Montant des reprises	SOLDE
<b>PROVISIONS BUDGETAIRES</b>						
Provisions pour risques et charges (2)	0,00		0,00	0,00	0,00	0,00
Provisions pour dépréciation (2)	0,00		0,00	0,00	0,00	0,00
<b>TOTAL PROVISIONS BUDGETAIRES</b>	<b>0,00</b>		<b>0,00</b>	<b>0,00</b>	<b>0,00</b>	<b>0,00</b>
<b>PROVISIONS SEMI-BUDGETAIRES</b>						
Provisions pour risques et charges (2)	0,00		0,00	0,00	0,00	0,00
Provisions pour dépréciation (2)	0,00		0,00	0,00	0,00	0,00
<b>TOTAL PROVISIONS SEMI-BUDGETAIRES</b>	<b>0,00</b>		<b>0,00</b>	<b>0,00</b>	<b>0,00</b>	<b>0,00</b>

(1) Provisions nouvelles ou abondement d'une provision déjà constituée.

(2) Indiquer l'objet de la provision (exemples : provision pour litiges au titre du procès ; provisions pour dépréciation des immobilisations de l'équipement ...).

<b>IV – ANNEXES</b>	<b>IV</b>
<b>ELEMENTS DU BILAN ETALEMENT DES PROVISIONS</b>	<b>A5</b>

**A5 – ETALEMENT DES PROVISIONS (1)**

(1) Il s'agit des provisions figurant dans le tableau précédent « Etat des provisions » qui font l'objet d'un étalement.

<b>IV – ANNEXES</b>	<b>IV</b>
<b>ELEMENTS DU BILAN</b> <b>EQUILIBRE DES OPERATIONS FINANCIERES – DEPENSES</b>	<b>A6.1</b>

**DEPENSES A COUVRIR PAR DES RESSOURCES PROPRES**

Art. (1)	Libellé (1)	Crédits de l'exercice (BP + BS + DM + RAR N-1)	Réalizations
<b>DEPENSES TOTALES A COUVRIR PAR DES RESSOURCES PROPRES =A + B</b>		<b>1 075 442,36</b>	<b>I 627 994,58</b>
<b>16 Emprunts et dettes assimilées (A)</b>		<b>50 000,00</b>	<b>50 000,00</b>
1631	Emprunts obligataires	0,00	0,00
1641	Emprunts en euros	50 000,00	50 000,00
1643	Emprunts en devises	0,00	0,00
16441	Opérat° afférentes à l'emprunt	0,00	0,00
1671	Avances consolidées du Trésor	0,00	0,00
1672	Emprunts sur comptes spéciaux du Trésor	0,00	0,00
1678	Autres emprunts et dettes	0,00	0,00
1681	Autres emprunts	0,00	0,00
1682	Bons à moyen terme négociables	0,00	0,00
1687	Autres dettes	0,00	0,00
<b>Dépenses et transferts à déduire des ressources propres (B)</b>		<b>1 025 442,36</b>	<b>577 994,58</b>
10...	<i>Reprise de dotations, fonds divers et réserves</i>		
1068	<i>Excédents de fonctionnement capitalisés</i>	375 442,36	375 442,36
10...	Reversement de dotations, fonds divers et réserves		
139	<i>Subv. invest. transférées cpte résultat</i>	250 000,00	202 552,22
020	Dépenses imprévues	400 000,00	0,00

	Op. de l'exercice I	Restes à réaliser en dépenses au 31/12	Solde d'exécution D001 de l'exercice précédent (N-1)	TOTAL II
<b>Dépenses à couvrir par des ressources propres</b>	<b>627 994,58</b>	<b>869 035,41</b>	<b>0,00</b>	<b>1 497 029,99</b>

(1) Détailler les chapitres budgétaires par article conformément au plan de comptes.

<b>IV – ANNEXES</b>	<b>IV</b>
<b>ELEMENTS DU BILAN</b>	
<b>EQUILIBRE DES OPERATIONS FINANCIERES – RECETTES</b>	<b>A6.2</b>

**RESSOURCES PROPRES**

Art. (1)	Libellé (1)	Crédits de l'exercice (BP + BS + DM + RAR N-1)	Réalisations
<b>RECETTES (RESSOURCES PROPRES) = a + b</b>		<b>401 747,37</b>	<b>148 136,62</b>
<b>Ressources propres externes de l'année (a)</b>		<b>20 000,01</b>	<b>0,00</b>
10222	FCTVA	20 000,01	0,00
10223	TLE	0,00	0,00
10226	Taxe d'aménagement	0,00	0,00
10228	Autres fonds	0,00	0,00
13146	Attributions de compensation d'investissement	0,00	0,00
13156	Attributions de compensation d'investissement	0,00	0,00
13246	Attributions de compensation d'investissement	0,00	0,00
13256	Attributions de compensation d'investissement	0,00	0,00
138	Autres subvent° invest. non transf.	0,00	0,00
26...	Participations et créances rattachées		
27...	Autres immobilisations financières		
<b>Ressources propres internes de l'année (b) (2)</b>		<b>381 747,36</b>	<b>148 136,62</b>
15...	Provisions pour risques et charges		
169	Primes de remboursement des obligations	0,00	0,00
26...	Participations et créances rattachées		
27...	Autres immobilisations financières		
28...	Amortissement des immobilisations		
2804183	Autres org pub-Proj infrastruct int nat.	12 000,00	11 666,67
28051	Concessions et droits similaires	9 000,00	6 567,61
28135	Installations générales, agencements, ...	600,00	540,33
28181	Installations générales, aménagt divers	15 000,00	14 161,18
28182	Matériel de transport	9 500,00	9 245,90
28183	Matériel de bureau et informatique	40 000,00	39 497,71
28184	Mobilier	23 000,00	22 578,70
28188	Autres immo. corporelles	44 000,00	43 878,52
29...	Prov. pour dépréciat° immobilisations		
39...	Prov. dépréciat° des stocks et en-cours		
481...	Charges à rép. sur plusieurs exercices		
49...	Prov. dépréc. comptes de tiers		
59...	Prov. dépréc. comptes financiers		
024	Produits des cessions d'immobilisations	0,00	0,00
021	Virement de la sect° de fonctionnement	228 647,36	0,00

	Opérations de l'exercice III	Restes à réaliser en recettes au 31/12	Solde d'exécution R001 de l'exercice précédent	Affectation R1068 de l'exercice précédent	TOTAL IV
<b>Total ressources propres disponibles</b>	<b>148 136,62</b>	<b>2 616 802,55</b>	<b>3 128 355,44</b>	<b>0,00</b>	<b>5 893 294,61</b>

	Montant
<b>Dépenses à couvrir par des ressources propres</b>	<b>II 1 497 029,99</b>
<b>Ressources propres disponibles</b>	<b>IV 5 893 294,61</b>
<b>Solde</b>	<b>V = IV – II (3) 4 396 264,62</b>

(1) Les comptes 15, 169, 26, 27, 28, 29, 39, 481, 49 et 59 sont à détailler conformément au plan de comptes.

(2) Les comptes 15, 29, 39, 49 et 59 sont présentés uniquement si la commune ou l'établissement applique le régime des provisions budgétaires.

(3) Indiquer le signe algébrique.

<b>IV – ANNEXES</b>	<b>IV</b>
<b>ELEMENTS DU BILAN</b> <b>ETAT DE VENTILATION DES DEPENSES ET RECETTES DES SERVICES ASSUJETTIS A LA</b> <b>TVA – SECTION DE FONCTIONNEMENT</b>	<b>A7.2.1</b>

Cet état ne contient pas d'information.

<b>IV – ANNEXES</b>	<b>IV</b>
<b>ELEMENTS DU BILAN</b> <b>ETAT DE VENTILATION DES DEPENSES ET RECETTES DES SERVICES ASSUJETTIS A LA</b> <b>TVA – SECTION D'INVESTISSEMENT</b>	<b>A7.2.2</b>

Cet état ne contient pas d'information.

<b>IV – ANNEXES</b>	<b>IV</b>
<b>ELEMENTS DU BILAN ETAT DES CHARGES TRANSFEREES</b>	<b>A8</b>

**A8 – ETAT DES CHARGES TRANSFEREES**

Exercice	Nature de la dépense transférée	Durée de l'éta- le- ment (en mois)	Date de la délibération	Montant de la dépense transférée au compte 481 (I)	Montant amorti au titre des exercices précédents (II)	Montant de la dotation aux amortissements de l'exercice (c/6812) (III)	Solde (1)
<b>TOTAL</b>				0,00	0,00	0,00	0,00

(1) Correspond au montant de la charge restant à amortir = I – (II + III).

Exercice	Nature de la dépense transférée	Durée de l'éta- le- ment (en mois)	Date de la délibération	Montant de la dépense transférée au compte 481 (I)	Montant amorti au titre des exercices précédents (II)	Montant de la dotation aux amortissements de l'exercice (c/6862) (III)	Solde (1)
<b>TOTAL</b>				0,00	0,00	0,00	0,00

(1) Correspond au montant de la charge restant à amortir = I – (II + III).

<b>IV – ANNEXES</b>	<b>IV</b>
<b>ELEMENTS DU BILAN – DETAIL DES OPERATIONS POUR COMPTE DE TIERS</b>	<b>A9</b>

**A9 – CHAPITRE D'OPERATIONS POUR COMPTE DE TIERS (Détail) (1)**

- (1) Ouvrir un cadre par opération pour compte de tiers.
- (2) Inscrire le chapitre et la nature des travaux.
- (3) Le chapitre 45 doit être détaillé conformément au plan de comptes, tant en dépenses qu'en recettes.
- (4) Indiquer le chapitre.



<b>IV – ANNEXES</b>	<b>IV</b>
<b>ELEMENTS DU BILAN</b> <b>VARIATION DU PATRIMOINE (article R. 2313-3 du CGCT) – ENTREES</b>	<b>A10.1</b>

**A10.1 – ETAT DES ENTREES D'IMMOBILISATIONS**

Modalités et date d'acquisition	Désignation du bien	Valeur d'acquisition (coût historique)	Cumul des amortissements	Durée de l'amortissement
Acquisitions à titre onéreux				
	AVANCE 30 POURCENT TRAVAUX FONDS BOURLET	7 067,78	0,00	0
	AVANCE 30 POURCENT LOGICIEL	8 114,72	0,00	2
	REALISATION DE LA MUSEOGRAPHIE DES AMENAGMENTS ET DES EXPO	20 832,00	0,00	0
05/03/2018	TARTENSON ETUDES	3 472,00	0,00	0
11/09/2019	MOBILIER TARTENSON	2 982,85	0,00	10
12/09/2019	ACQUISITION DE POSTES DE TRAVAIL ET SERVEUR	7 820,00	0,00	5
18/11/2019	MAISON MANGROVE LOT 1 AMENAGEMENT DE L'ESPACE MUSEOGRAPHIE	18 627,06	0,00	0
17/12/2019	EQUIPEMENTS RESEAUX	1 176,11	0,00	5
10/01/2020	AMELIORATION DU DISPOSITIF D'ASSAINISSEMENT ET AMENAGEMENT DE L'ESPACE TF	26 541,81	0,00	0
10/01/2020	TELEPHONE MOBILE	1 444,99	0,00	6
10/01/2020	FOURCHE	126,00	0,00	6
10/01/2020	KARCHER	2 674,00	0,00	6
18/02/2020	MO TRAVAUX D'AMENAGEMENT PAYSAGERS DU MUR D'EAU ET DES PORTES D'EAU DU JARDIN DES EQUILIBRES	3 255,00	0,00	0
18/02/2020	ACQUISITION FAUTEUIL	2 494,42	0,00	10
20/02/2020	CLIMATISEUR TARTENSON	3 205,55	0,00	6
12/03/2020	LOGICIEL ECRAN TARTENSON	640,15	0,00	2
12/03/2020	UN ECRAN LED SAMSUNG ET SUPORT TARTENSON	2 574,71	0,00	6
12/03/2020	ELECTRIFICATEUR POUR LA CLOTURE	1 653,67	0,00	6
18/03/2020	GED FINANCES DOCUMENTS ASSOCIES	1 367,10	0,00	2
18/03/2020	MULTIPLIANT POT 4L	2 660,11	0,00	0
18/03/2020	CHAPEAU GALVA	662,75	0,00	15
18/03/2020	ENSEIGNE	4 340,00	0,00	0
18/03/2020	TONDEUSE	790,00	0,00	6
18/03/2020	REPRISE D'UN ESCALIER ET D'UN PORTAIL	17 927,46	0,00	0
03/04/2020	CAISSE TACTILE	1 595,05	0,00	5
03/04/2020	UN REFRIGERATEUR POUR LE BUREAU DU PRESIDENT	429,99	0,00	1
12/06/2020	MATERIEL INFORMATIQUE PROJET INTERREG OSAIN	1 907,11	0,00	5
12/06/2020	MATERIEL EQUIPE MOBILE	4 035,80	0,00	6
12/06/2020	REALISATION PANNEAU METALIQUE	3 961,47	0,00	0
12/06/2020	MOBILE DGS	979,00	0,00	6
22/06/2020	SOLUTION DE CAISSE ET DE GESTION SITE VATABLE TROIS ILETS	21 565,32	0,00	5
07/08/2020	CERTIFICAT POUR MME BARDET	596,75	0,00	2
12/08/2020	CHARTRE GRAPHIQUE	1 953,00	0,00	2
12/08/2020	LICENCE ARCGIS 2020	1 388,80	0,00	2
20/08/2020	MOUTONS REFOTMES	918,90	0,00	0
20/08/2020	GROUPE ELECTROGENE	399,00	0,00	1
20/08/2020	DEBROUSSAILLEUSES	2 673,00	0,00	6
21/08/2020	VEHICULE	18 706,94	0,00	4
18/09/2020	ACHAT SERVANTE	1 399,00	0,00	6
09/10/2020	CHAPITEAU D'OCCASION EMERAIDE	1 287,35	0,00	6
12/10/2020	VEHICULE TOYOYA HILUX	30 270,76	0,00	4
12/10/2020	VEHICULE OCCASION RENAULT	15 900,00	0,00	4
12/10/2020	VEHICULE OCCASION TYPE RENAULT TRAFIC	18 400,00	0,00	4
12/10/2020	VEHICULE OCCASION FORD RANGER	12 900,00	0,00	4
12/10/2020	DEUX EVAPORATEURS SYSTEME DE CLIMATISATION	4 319,32	0,00	6
12/10/2020	COFFRE FORT	1 000,00	0,00	6
19/10/2020	BROYEUR ET ACCESSOIRES	13 099,05	0,00	6
19/10/2020	ATOMISEUR SUPERJOLLY	999,95	0,00	6
23/10/2020	REMORQUE BATEAU	2 550,00	0,00	6
13/11/2020	RENOUVELLEMENT LICENCE ANTIVIRUS	2 092,54	0,00	2

Modalités et date d'acquisition	Désignation du bien	Valeur d'acquisition (coût historique)	Cumul des amortissements	Durée de l'amortissement
13/11/2020	ACQUISITION ORDINATEUR PRESIDENT	2 674,30	0,00	5
13/11/2020	ACQUISITION TELEPHONE PORTABLE PRESIDENT	1 367,95	0,00	5
13/11/2020	TELEPHONES PORTABLES	293,75	0,00	1
27/11/2020	ACQUISITION BUREAU DAGS	812,99	0,00	10
10/12/2020	ONDULEURS GESTION DES SITES	335,00	0,00	1
10/12/2020	ACQUISITION UNITE PORTABLE DE MESURE HYGROMETRIQUE	989,41	0,00	6
Acquisitions à titre gratuit				
Mise à disposition				
Affectation				
Mises en concession ou affermage				
Divers				
<b>TOTAL GENERAL</b>		<b>314 251,74</b>	<b>0,00</b>	

<b>IV – ANNEXES</b>	<b>IV</b>
<b>ELEMENTS DU BILAN</b> <b>VARIATION DU PATRIMOINE (article R. 2313-3 du CGCT) – SORTIES</b>	<b>A10.2</b>

**A10.2 – ETAT DES SORTIES DES BIENS D'IMMOBILISATIONS**

Modalités et date de sortie	Désignation du bien	Valeur d'acquisition (coût historique)	Durée de l'amort.	Cumul des amort. antérieurs	Valeur nette comptable au jour de la cession	Prix de cession	Plus ou moins values
Cessions à titre onéreux							
Cessions à titre gratuit							
Mise à disposition							
Affectation							
Mises en concession ou affermage							
Mise à la réforme							
Divers							
<b>TOTAL GENERAL</b>		<b>0,00</b>					<b>0,00</b>

<b>IV – ANNEXES</b>	<b>IV</b>
<b>ELEMENTS DU BILAN OPERATIONS LIEES AUX CESSIONS</b>	<b>A10.3</b>

**A10.3 – OPERATIONS LIEES AUX CESSIONS**

Pour mémoire		Crédits ouverts (BP + DM)
Chapitre 024	Produits des cessions d'immobilisations	0,00

Produit des cessions		Réalizations
Compte 775	Produits des cessions d'immobilisations	0,00
Compte 675	Valeurs comptables des immobilisations cédées	0,00

<b>IV – ANNEXES</b>	<b>IV</b>
<b>ELEMENTS DU BILAN</b> <b>VARIATION DU PATRIMOINE (article L. 300-5 du code de l'urbanisme) – ENTREES</b>	<b>A10.4</b>

**A10.4 – ETAT DES ENTREES D'IMMOBILISATIONS (L. 300-5 du code de l'urbanisme)**

Modalités et date d'acquisition	Désignation du bien	Valeur d'acquisition (coût historique)	Cumul des amortissements	Durée de l'amortissement
Acquisitions à titre onéreux				
Acquisitions à titre gratuit				
Mise à disposition				
Affectation				
Mises en concession ou affermage				
Divers				
<b>TOTAL GENERAL</b>		0,00	0,00	

<b>IV – ANNEXES</b>	<b>IV</b>
<b>ELEMENTS DU BILAN</b> <b>VARIATION DU PATRIMOINE (article L. 300-5 du code de l'urbanisme) – SORTIES</b>	<b>A10.5</b>

**A10.5 – ETAT DES SORTIES DES BIENS D'IMMOBILISATIONS (L. 300-5 du code de l'urbanisme)**

Modalités et date de sortie	Désignation du bien	Valeur d'acquisition (coût historique)	Durée de l'amort.	Cumul des amort. antérieurs	Valeur nette comptable au jour de la cession	Prix de cession	Plus ou moins values
Cessions à titre onéreux							
Cessions à titre gratuit							
Mise à disposition							
Affectation							
Mises en concession ou affermage							
Mise à la réforme							
Divers							
<b>TOTAL GENERAL</b>		0,00					0,00

<b>IV – ANNEXES</b>	<b>IV</b>
<b>ELEMENTS DU BILAN ETAT DES TRAVAUX EN REGIE (1)</b>	<b>A11</b>

## SECTION DE FONCTIONNEMENT

Article (2)	Libellé (2)	Dépenses Mandats émis	Recettes Titres émis
011	Charges à caractère général	0,00	
012	Charges de personnel, frais assimilés	0,00	
72	Travaux en régie		0,00
<b>TOTAL GENERAL</b>		<b>0,00</b>	<b>0,00</b>

## SECTION D'INVESTISSEMENT

Article (2)	Libellé (2)	Montant (3)
20	Immobilisations incorporelles	0,00
21	Immobilisations corporelles	0,00
23	Immobilisations en cours	0,00
<b>TOTAL GENERAL</b>		<b>0,00</b>

(1) Les immobilisations créées par les services techniques de la collectivité sont enregistrées au coût de leur production. Ce dernier correspond au coût d'acquisition des matières consommées augmenté des charges directes de production (matériel et outillage acquis ou loués, frais de personnel, ...) à l'exclusion des frais financiers et des frais d'administration générale.

(2) Détailler les chapitres budgétaires par article conformément au plan de comptes appliqué par la commune ou l'établissement.

(3) Les montants à renseigner correspondent aux mandats émis imputés au chapitre 040.

<b>IV – ANNEXES</b>	<b>IV</b>
<b>ELEMENTS DU BILAN ETAT DES TRAVAUX EN REGIE</b>	<b>A11</b>

**RATIO**

	<b>Montant</b>
<b>Recettes 72 (I)</b>	<b>0,00</b>
<b>Recettes réelles de fonctionnement</b>	<b>0,00</b>
<b>Recettes 72 / Recettes réelles de fonctionnement</b>	<b>0,00 %</b>



<b>IV – ANNEXES</b>	<b>IV</b>
<b>ELEMENTS DU BILAN</b>	
<b>EMPLOI DES CREDITS COMMUNAUTAIRES DANS LE CADRE DE LA SUBVENTION GLOBALE</b>	<b>A12</b>

Cet état ne contient pas d'information.

<b>IV – ANNEXES</b>	<b>IV</b>
<b>ENGAGEMENTS HORS BILAN – ENGAGEMENTS DONNES ET RECUS EMPRUNTS GARANTIS PAR LA COMMUNE OU L'ETABLISSEMENT</b>	<b>B1.1</b>

**B1.1 – 8015 – ETAT DES EMPRUNTS GARANTIS PAR LA COMMUNE OU L'ETABLISSEMENT (art. L. 2313-1 6°, L. 5211-36 et L. 5711-1 du CGCT)**

Désignation du bénéficiaire	Année de mobilisation et profil d'amortissement de l'emprunt (1)		Objet de l'emprunt garanti	Organisme prêteur ou chef de file	Montant initial	Capital restant dû au 31/12/N	Durée résiduelle	Périodicité des remboursements (2)	Taux initial			Taux moyen constaté sur l'année (6)			Catégorie d'emprunt (7)	Indices ou devises pouvant modifier l'emprunt	Annuité garantie au cours de l'exercice	
	Année	Profil							Taux (3)	Index (4)	Taux actuariel (5)	Taux (3)	Index (4)	Niveau de taux			En intérêts (8)	En capital
Total des emprunts contractés par des collectivités ou des EP (hors logements sociaux)					0,00	0,00										0,00	0,00	
Total des emprunts autres que ceux contractés par des collectivités ou des EP (hors logements sociaux)					0,00	0,00										0,00	0,00	
Total des emprunts contractés pour des opérations de logement social					0,00	0,00										0,00	0,00	
<b>TOTAL GENERAL</b>					<b>0,00</b>	<b>0,00</b>										<b>0,00</b>	<b>0,00</b>	

(1) Indiquer C pour amortissement constant, P pour amortissement progressif, F pour in fine, X pour autres (à préciser).

(2) Indiquer la périodicité des remboursements A : annuelle ; M : mensuelle ; B : bimestrielle ; S : semestrielle ; T : trimestrielle ; X : autre.

(3) Type de taux d'intérêt : F : fixe ; V : variable simple ; C : complexe (c'est-à-dire un taux variable qui n'est pas seulement défini comme la simple addition d'un taux usuel de référence et d'une marge exprimée en point de pourcentage).

(4) Indiquer le type d'index (ex. EURIBOR 3 mois ...).

(5) Taux annuel, tous frais compris.

(6) Taux hors opération de couverture. Pour les emprunts à taux variable, indiquer le niveau moyen du taux constaté sur l'année.

(7) Catégorie d'emprunt hors opération de couverture. Exemple A-1 (cf. la classification des emprunts suivant la typologie de la circulaire IOCB1015077C du 25 juin 2010 sur les produits financiers offerts aux collectivités territoriales).

(8) Il s'agit des intérêts dus au titre du contrat initial et comptabilisés à l'article 66111 « Intérêts réglés à l'échéance » (intérêts décaissés).

<b>IV – ANNEXES</b>	<b>IV</b>
<b>ENGAGEMENTS HORS BILAN – CALCUL DU RATIO D'ENDETTEMENT RELATIF AUX GARANTIES D'EMPRUNT</b>	<b>B1.2</b>

**B1.2 – CALCUL DU RATIO D'ENDETTEMENT RELATIF AUX GARANTIES D'EMPRUNT**

Calcul du ratio de l'article L. 2252-1 du CGCT	Valeur en euros	
Total des annuités déjà garanties échues dans l'exercice (1)	A	0,00
Total des premières annuités entières des nouvelles garanties de l'exercice (1)	B	0,00
Annuité nette de la dette de l'exercice (2)	C	0,00
Provisions pour garanties d'emprunts	D	0,00
<b>Total des annuités d'emprunts garantis de l'exercice</b>	<b>I = A+ B + C - D</b>	<b>0.00</b>
<b>Recettes réelles de fonctionnement</b>	<b>II</b>	<b>0.00</b>
<b>Part des garanties d'emprunt accordées au titre de l'exercice en % (3)</b>	<b>I / II</b>	<b>0.00</b>

(1) Hors opérations visées par l'article L. 2252-2 du CGCT.

(2) Cf. définition de l'article D. 1511-30 du CGCT.

(3) Les garanties d'emprunt accordées au titre d'un exercice ne doivent pas représenter plus de 50 % des recettes réelles de fonctionnement de ce même exercice.

<b>IV – ANNEXES</b>	<b>IV</b>
<b>ENGAGEMENTS HORS BILAN – ENGAGEMENTS DONNES ET RECUS ETAT DES CONTRATS DE CREDIT-BAIL</b>	<b>B1.3</b>

**B1.3 – 8016 ETAT DES CONTRATS DE CREDIT-BAIL**

(1) Indiquer l'objet du bien mobilier ou immobilier.

(2) Total = (N+1, N+2, N+3, N+4) + restant cumul.

<b>IV – ANNEXES</b>	<b>IV</b>
<b>ENGAGEMENTS HORS BILAN – ENGAGEMENTS DONNES ET RECUS ETAT DES CONTRATS DE PARTENARIAT PUBLIC-PRIVE</b>	<b>B1.4</b>

**B1.4 – ETAT DES CONTRATS DE PARTENARIAT PUBLIC-PRIVE**

(1) Somme des rémunérations relatives à l'investissement restant à verser au cocontractant pour la durée restante du contrat de PPP au 31/12/N.

(2) Montant inscrit à la colonne précédente déduction faite de la somme des participations reçues d'autres collectivités publiques au titre de la part investissement.

<b>IV – ANNEXES</b>	<b>IV</b>
<b>ENGAGEMENTS HORS BILAN – ENGAGEMENTS DONNES ET RECUS ETAT DES AUTRES ENGAGEMENTS DONNES</b>	<b>B1.5</b>

**B1.5 – ETAT DES AUTRES ENGAGEMENTS DONNES**

Année d'origine	Nature de l'engagement	Organisme bénéficiaire	Durée en années	Périodicité	Dettes en capital à l'origine	Dettes en capital 31/12/N	Annuité versée au cours de l'exercice
	8017 Subventions à verser en annuités				0,00	0,00	0,00
	8018 Autres engagements donnés				0,00	0,00	0,00
	Au profit d'organismes publics				0,00	0,00	0,00
	Au profit d'organismes privés (1)				0,00	0,00	0,00
	<b>TOTAL</b>				<b>0,00</b>	<b>0,00</b>	<b>0,00</b>

(1) Concernant les garanties accordées à l'Agence France Locale (Article L.1611-3-2 du CGCT) :

- l' « Organisme bénéficiaire » de la garantie est toute personne titulaire d'un « titre éligible » émis ou créé par l'Agence France Locale ;
- la rubrique « Périodicité » n'est pas remplie car la garantie n'a pas de périodicité. La garantie est d'une durée totale indiquée à la colonne qui précède ;
- la colonne « Dette en capital à l'origine » correspond au montant total de la garantie accordée aux titulaires d'un titre éligible ;
- la colonne « Dette en capital 31/12/N » correspond au montant résiduel de la garantie au 31/12/N ;
- la colonne « Annuité versée au cours de l'exercice » n'est pas remplie car l'octroi de la garantie n'implique pas que des versements annuels aient lieu. Des versements ne seront effectués qu'en cas d'appel de la garantie.

<b>IV – ANNEXES</b>	<b>IV</b>
<b>ENGAGEMENTS HORS BILAN – ENGAGEMENTS DONNES ET RECUS ETAT DES ENGAGEMENTS RECUS</b>	<b>B1.6</b>

**B1.6 – ETAT DES ENGAGEMENTS RECUS**

Année d'origine	Nature de l'engagement	Organisme émetteur	Durée en années	Périodicité	Créance en capital à l'origine	Créance en capital 31/12/N	Annuité reçue au cours de l'exercice
	8026	Redevance de crédit-bail restant à recevoir (crédit-bail immobilier)			0,00	0,00	0,00
	8027	Subventions à recevoir par annuités (annuités restant à recevoir)			0,00	0,00	0,00
	8028	Autres engagements reçus			0,00	0,00	0,00
	A l'exception de ceux reçus des entreprises				0,00	0,00	0,00
	Engagements reçus des entreprises				0,00	0,00	0,00
	<b>TOTAL</b>				<b>0,00</b>	<b>0,00</b>	<b>0,00</b>

<b>IV – ANNEXES</b>	<b>IV</b>
<b>ENGAGEMENTS HORS BILAN – ENGAGEMENTS DONNES ET RECUS LISTE DES CONCOURS ATTRIBUES A DES TIERS</b>	<b>B1.7</b>

**B1.7 – LISTE DES CONCOURS ATTRIBUES A DES TIERS EN NATURE OU EN SUBVENTIONS  
(Article L. 2313-1 du CGCT)**

Nom des bénéficiaires	Montant du fonds de concours ou de la subvention (numéraire)	Prestations en nature
Personnes de droit privé <u>Associations</u> <u>Entreprises</u> <u>Personnes physiques</u> <u>Autres</u>		
Personnes de droit public <u>Etat</u> <u>Régions</u> <u>Départements</u> <u>Communes</u> <u>Etablissements publics (EPCI, EPA, EPIC....)</u> <u>Autres</u>		
<b>TOTAL GENERAL</b>	0,00	



<b>IV – ANNEXES</b>	<b>IV</b>
<b>ENGAGEMENTS HORS BILAN AUTORISATIONS DE PROGRAMME ET CREDITS DE PAIEMENT</b>	<b>B2.1</b>

**B2.1 – SITUATION DES AUTORISATIONS DE PROGRAMME ET CREDITS DE PAIEMENT**

(1) Il s'agit des réalisations effectives correspondant aux mandats émis.

(2) Il s'agit du montant prévu initialement par l'échéancier corrigé des révisions.

<b>IV – ANNEXES</b>	<b>IV</b>
<b>ENGAGEMENTS HORS BILAN AUTORISATIONS D'ENGAGEMENT ET CREDITS DE PAIEMENT</b>	<b>B2.2</b>

**B2.2 – SITUATION DES AUTORISATIONS D'ENGAGEMENT ET CREDITS DE PAIEMENT**

(1) Il s'agit des réalisations effectives correspondant aux mandats émis.

(2) Il s'agit du montant prévu initialement par l'échéancier corrigé des révisions.

<b>IV – ANNEXES</b>	<b>IV</b>
<b>ENGAGEMENTS HORS BILAN</b> <b>ETAT DES RECETTES GREVEES D'UNE AFFECTATION SPECIALE</b>	<b>B3</b>

<b>TOTAL Reste à employer au 01/01/N :</b>		<b>0,00</b>	
<b>TOTAL Recettes</b>	<b>0,00</b>	<b>Total Dépenses</b>	<b>0,00</b>
<b>TOTAL Reste à employer au 31/12/N :</b>		<b>0,00</b>	

<b>IV – ANNEXES</b>	<b>IV</b>
<b>AUTRES ELEMENTS D'INFORMATIONS – ETAT DU PERSONNEL AU 31/12/N</b>	<b>C1.1</b>

## C1.1 – ETAT DU PERSONNEL AU 31/12/N

GRADES OU EMPLOIS (1)	CATEGORIES (2)	EMPLOIS BUDGETAIRES (3)			EFFECTIFS POURVUS SUR EMPLOIS BUDGETAIRES EN ETPT (4)		
		EMPLOIS PERMANENTS À TEMPS COMPLET	EMPLOIS PERMANENTS À TEMPS NON COMPLET	TOTAL	AGENTS TITULAIRES	AGENTS NON TITULAIRES	TOTAL
<b>EMPLOIS FONCTIONNELS (a)</b>		<b>0,00</b>	<b>0,00</b>	<b>0,00</b>	<b>0,00</b>	<b>0,00</b>	<b>0,00</b>
Directeur général des services		0,00	0,00	0,00	0,00	0,00	0,00
Directeur général adjoint des services		0,00	0,00	0,00	0,00	0,00	0,00
Directeur général des services techniques		0,00	0,00	0,00	0,00	0,00	0,00
Emplois créés au titre de l'article 6-1 de la loi n° 84-53		0,00	0,00	0,00	0,00	0,00	0,00
<b>FILIERE ADMINISTRATIVE (b)</b>		<b>36,00</b>	<b>0,00</b>	<b>36,00</b>	<b>10,00</b>	<b>11,00</b>	<b>21,00</b>
Adjoint administratif 2ème classe	C	1,00	0,00	1,00	0,00	1,00	1,00
Adjoint administratif principal 1ère classe	C	8,00	0,00	8,00	1,00	0,00	1,00
Adjoint administratif principal 2ème classe	C	4,00	0,00	4,00	1,00	1,00	2,00
Administrateur hors classe DGS	A	1,00	0,00	1,00	0,00	1,00	1,00
Attaché	A	18,00	0,00	18,00	4,00	8,00	12,00
Attaché hors classe	A	1,00	0,00	1,00	1,00	0,00	1,00
Attaché principal	A	2,00	0,00	2,00	2,00	0,00	2,00
Rédacteur	B	1,00	0,00	1,00	1,00	0,00	1,00
<b>FILIERE TECHNIQUE (c)</b>		<b>30,00</b>	<b>0,00</b>	<b>30,00</b>	<b>23,00</b>	<b>3,00</b>	<b>26,00</b>
Adjoint technique	C	3,00	0,00	3,00	3,00	0,00	3,00
Adjoint technique principal 2ème classe	C	4,00	0,00	4,00	4,00	0,00	4,00
Adjoint technique principal de 1° classe	C	1,00	0,00	1,00	1,00	0,00	1,00
Agent de maîtrise	C	8,00	0,00	8,00	6,00	0,00	6,00
Agent de maîtrise principal	C	5,00	0,00	5,00	3,00	2,00	5,00
Ingénieur	A	3,00	0,00	3,00	0,00	1,00	1,00
Ingénieur Principal	A	1,00	0,00	1,00	1,00	0,00	1,00
Technicien principal 1ère classe	B	3,00	0,00	3,00	3,00	0,00	3,00
Technicien principal 2ème classe	B	2,00	0,00	2,00	2,00	0,00	2,00
<b>FILIERE SOCIALE (d)</b>		<b>0,00</b>	<b>0,00</b>	<b>0,00</b>	<b>0,00</b>	<b>0,00</b>	<b>0,00</b>
<b>FILIERE MEDICO-SOCIALE(e)</b>		<b>0,00</b>	<b>0,00</b>	<b>0,00</b>	<b>0,00</b>	<b>0,00</b>	<b>0,00</b>
<b>FILIERE MEDICO-TECHNIQUE (f)</b>		<b>0,00</b>	<b>0,00</b>	<b>0,00</b>	<b>0,00</b>	<b>0,00</b>	<b>0,00</b>
<b>FILIERE SPORTIVE (g)</b>		<b>0,00</b>	<b>0,00</b>	<b>0,00</b>	<b>0,00</b>	<b>0,00</b>	<b>0,00</b>
<b>FILIERE CULTURELLE (h)</b>		<b>0,00</b>	<b>0,00</b>	<b>0,00</b>	<b>0,00</b>	<b>0,00</b>	<b>0,00</b>
<b>FILIERE ANIMATION (i)</b>		<b>6,00</b>	<b>0,00</b>	<b>6,00</b>	<b>4,00</b>	<b>0,00</b>	<b>4,00</b>
Adjoint d animation principal 1ère classe	C	1,00	0,00	1,00	1,00	0,00	1,00
Adjoint d animation principal 2ème classe	C	3,00	0,00	3,00	2,00	0,00	2,00
Animateur	B	1,00	0,00	1,00	0,00	0,00	0,00
Animateur principal 2ème classe	B	1,00	0,00	1,00	1,00	0,00	1,00

**SYNDICAT MIXTE DU PNRM - BUDGET PRINCIPAL PNRM - CA - 2020**

GRADES OU EMPLOIS (1)	CATEGORIES (2)	EMPLOIS BUDGETAIRES (3)			EFFECTIFS POURVUS SUR EMPLOIS BUDGETAIRES EN ETPT (4)		
		EMPLOIS PERMANENTS À TEMPS COMPLET	EMPLOIS PERMANENTS À TEMPS NON COMPLET	TOTAL	AGENTS TITULAIRES	AGENTS NON TITULAIRES	TOTAL
<b>FILIERE POLICE (j)</b>		<b>5,00</b>	<b>0,00</b>	<b>5,00</b>	<b>3,00</b>	<b>0,00</b>	<b>3,00</b>
Chef de secteur	C	4,00	0,00	4,00	3,00	0,00	3,00
Gardien de l'environnement	C	1,00	0,00	1,00	0,00	0,00	0,00
<b>EMPLOIS NON CITES (k) (5)</b>		<b>0,00</b>	<b>0,00</b>	<b>0,00</b>	<b>0,00</b>	<b>0,00</b>	<b>0,00</b>
<b>TOTAL GENERAL (b + c + d + e + f + g + h + i + j + k)</b>		<b>77,00</b>	<b>0,00</b>	<b>77,00</b>	<b>40,00</b>	<b>14,00</b>	<b>54,00</b>

(1) Les grades ou emplois sont désignés conformément à la circulaire n° NOR : INTB9500102C du 23 mars 1995. Les emplois fonctionnels sont également comptabilisés dans leur filière d'origine.

(2) Catégories : A, B ou C.

(3) Emplois budgétaires créés par l'assemblée délibérante. Les emplois permanents à temps complet sont comptabilisés pour une unité, les emplois à temps non complet sont comptabilisés à hauteur de la quotité de travail prévue par la délibération créant l'emploi.

(4) Equivalent temps plein annuel travaillé (ETPT). Le décompte est proportionnel à l'activité des agents, mesurée par leur quotité de temps de travail et par leur période d'activité sur l'année :

ETPT = Effectifs physiques \* quotité de temps de travail \* période d'activité dans l'année

Exemple : un agent à temps plein (quotité de travail = 100 %) présent toute l'année correspond à 1 ETPT ; un agent à temps partiel, à 80 % (quotité de travail = 80 %) présent toute l'année correspond à 0,8 ETPT ; un agent à temps partiel, à 80 % (quotité de travail = 80 %) présent la moitié de l'année (ex : CDD de 6 mois, recrutement à mi-année) correspond à 0,4 ETPT (0,8 \* 6 / 12).

(5) Par exemple : emplois dont les missions ne correspondent pas à un cadre d'emploi existant, « emplois spécifiques » régis par l'article 139 ter de la loi n° 84-53 du 26 janvier 1984 etc.

<b>IV – ANNEXES</b>	<b>IV</b>
<b>AUTRES ELEMENTS D'INFORMATIONS – ETAT DU PERSONNEL AU 31/12/N</b>	<b>C1.1</b>

**C1.1 – ETAT DU PERSONNEL AU 31/12/N (suite)**

AGENTS NON TITULAIRES EN FONCTION AU 31/12/N	CATEGORIES (1)	SECTEUR (2)	REMUNERATION (3)		CONTRAT	
			Indice (8)	Euros	Fondement du contrat (4)	Nature du contrat (5)
<b>Agents occupant un emploi permanent (6)</b>				<b>0,00</b>		
Adjoint administratif 2ème classe	C	ADM	356,00	0,00	3-4	CDI Contrat à durée indéterminée
Adjoint administratif principal 2ème classe	C	ADM	465,00	0,00	3-4	CDI Contrat à durée indéterminée
Administrateur hors classe DGS	A	ADM	971,00	0,00	3-4	CDI Contrat à durée indéterminée
Agent de maîtrise principal	C	TECH	540,00	0,00	3-4	CDI Contrat à durée indéterminée
Attaché	A	ADM	732,00	0,00	3-3-2°	CDD Contrat à durée déterminée
Attaché	A	ADM	525,00	0,00	3-3-2°	CDD Contrat à durée déterminée
Attaché	A	ADM	525,00	0,00	3-3-2°	CDD Contrat à durée déterminée
Attaché	A	ADM	653,00	0,00	3-3-2°	CDD Contrat à durée déterminée
Attaché	A	ADM	423,00	0,00	3-4	CDI Contrat à durée indéterminée
Attaché	A	ADM	642,00	0,00	3-3-2°	CDD Contrat à durée déterminée
Attaché	A	ADM	679,00	0,00	3-4	CDI Contrat à durée indéterminée
Ingénieur	A	TECH	565,00	0,00	3-3-2°	CDD Contrat à durée déterminée
<b>Agents occupant un emploi non permanent (7)</b>				<b>9 100,00</b>		
Adjoint administratif principal 1ère classe	C	ADM	422,00	0,00	3-a°	CDD Contrat à durée déterminée
Adjoint administratif principal 1ère classe	C	ADM	430,00	0,00	3-a°	CDD Contrat à durée déterminée
Adjoint administratif principal de 1° classe	C	ADM	460,00	0,00	3-a°	CDD Contrat à durée déterminée
Adjoint technique	C	TECH	378,00	0,00	3-a°	CDD Contrat à durée déterminée
Adjoint technique principal de 1° classe	C	TECH	460,00	0,00	3-1	CDD Contrat à durée déterminée
Adjoint technique principal de 1° classe	C	TECH	448,00	0,00	3-a°	CDD Contrat à durée déterminée
Adjoint technique principal de 1° classe	C	TECH	460,00	0,00	3-b	CDD Contrat à durée déterminée

**SYNDICAT MIXTE DU PNRM - BUDGET PRINCIPAL PNRM - CA - 2020**

AGENTS NON TITULAIRES EN FONCTION AU 31/12/N	CATEGORIES (1)	SECTEUR (2)	REMUNERATION (3)		CONTRAT	
			Indice (8)	Euros	Fondement du contrat (4)	Nature du contrat (5)
Adjoint technique principal de 1° classe	C	TECH	448,00	0,00	3-b	CDD Contrat à durée déterminée
Adjoint technique principal de 1° classe	C	TECH	460,00	0,00	3-a°	CDD Contrat à durée déterminée
Adjoint technique principal de 2° classe	C	TECH	461,00	0,00	3-b	CDD Contrat à durée déterminée
Agent de maîtrise	C	TECH	465,00	0,00	3-4	CDI Contrat à durée indéterminée
Agent de maîtrise	C	TECH	454,00	0,00	3-4	CDI Contrat à durée indéterminée
Apprentis		OTR	0,00	9 100,00	A	A
Attaché	A	ADM	611,00	0,00	3-a°	CDD Contrat à durée déterminée
Attachée	A	ADM	611,00	0,00	3-a°	CDD Contrat à durée déterminée
Ingénieur	A	TECH	565,00	0,00	A	A Contrat de projet
Rédacteur	B	ADM	538,00	0,00	3-b	CDD Contrat à durée déterminée
Technicien principal 2ème classe	B	TECH	458,00	0,00	3-1	CDD Contrat à durée déterminée
<b>TOTAL GENERAL</b>				<b>9 100,00</b>		

(1) CATEGORIES: A, B et C.

(2) SECTEUR ADM : Administratif.  
 TECH : Technique.  
 URB : Urbanisme (dont aménagement urbain).  
 S : Social.  
 MS : Médico-social.  
 MT : Médico-technique.  
 SP : Sportif.  
 CULT : Culturel  
 ANIM : Animation.  
 PM : Police.  
 OTR : Missions non rattachables à une filière.

(3) REMUNERATION : Référence à un indice brut (indiquer le niveau de l'indice brut) de la fonction publique ou en euros annuels bruts (indiquer l'ensemble des éléments de la rémunération brute annuelle).

(4) CONTRAT : Motif du contrat (loi du 26 janvier 1984 modifiée) :  
 3-a° : article 3, 1er alinéa : accroissement temporaire d'activité.  
 3-b : article 3, 2ème alinéa : accroissement saisonnier d'activité.  
 3-1 : remplacement d'un fonctionnaire autorisé à servir à temps partiel ou indisponible (maladie, maternité...).  
 3-2 : vacance temporaire d'un emploi.  
 3-3-1° : absence de cadre d'emplois de fonctionnaires susceptibles d'assurer les fonctions correspondantes.  
 3-3-2° : emplois du niveau de la catégorie A lorsque les besoins des services ou la nature des fonctions le justifient.  
 3-3-3° : emplois de secrétaire de mairie des communes de moins de 1 000 habitants et de secrétaire des groupements composés de communes dont la population moyenne est inférieure à ce seuil.  
 3-3-4° : emplois à temps non complet des communes de moins de 1 000 habitants et des groupements composés de communes dont la population moyenne est inférieure à ce seuil, lorsque la quotité de temps de travail est inférieure à 50 %.  
 3-3-5° : emplois des communes de moins de 2 000 habitants et des groupements de communes de moins de 10 000 habitants dont la création ou la suppression dépend de la décision d'une autorité qui s'impose à la collectivité ou à l'établissement en matière de création, de changement de périmètre ou de suppression d'un service public.  
 3-4 : article 21 de la loi n° 2012-347 : contrat à durée indéterminée obligatoirement proposée à un agent contractuel.  
 38 : article 38 travailleurs handicapés catégorie C.  
 47 : article 47 recrutements directs sur emplois fonctionnels  
 110 : article 110 collaborateurs de groupes de cabinets.  
 110-1 : collaborateurs de groupes d'élus.  
 A : autres (préciser).

(5) Indiquer si l'agent contractuel est titulaire d'un contrat à durée déterminée (CDD) ou d'un contrat à durée indéterminée (CDI). Les contrats particuliers devront être labellisés « A / autres » et feront l'objet d'une précision (ex : « contrats aidés »).

(6) Occupent un emploi permanent de la fonction publique territoriale, les agents non titulaires recrutés sur le fondement des articles 3-1, 3-2, 3-3, 38 et 47 de la loi n° 84-53 du 26 janvier 1984, ainsi que les agents qui sont titulaires d'un contrat à durée indéterminée pris sur le fondement de l'article 21 de la loi n° 2012-347.

(7) Occupent un emploi non permanent de la fonction publique territoriale, les agents non titulaires recrutés sur le fondement des articles 3, 110 et 110-1.

(8) Si un contrat fixe comme référence de rémunération un traitement hors échelle, il convient de mentionner le chevron conformément à l'article 6 décret 85-1148 du 20 octobre 1985.

<b>IV – ANNEXES</b>	<b>IV</b>
<b>AUTRES ELEMENTS D'INFORMATION ACTIONS DE FORMATION DES ELUS AU 31/12/N</b>	<b>C1.2</b>

**C1.2 – ACTIONS DE FORMATION DES ELUS AU 31/12/N (1)**

(1) Articles L. 2123-12 et L. 2123-14-1 du CGCT.



<b>IV – ANNEXES</b>	<b>IV</b>
<b>AUTRES ELEMENTS D'INFORMATIONS LISTE DES ORGANISMES DANS LESQUELS LA COLLECTIVITE A PRIS UN ENGAGEMENT FINANCIER</b>	<b>C2</b>

**C2 – LISTES DES ORGANISMES DANS LESQUELS A ETE PRIS UN ENGAGEMENT FINANCIER (articles L. 2313-1 et L. 2313-1-1 du CGCT)**

Les documents financiers et comptables de ces organismes sont mis à la disposition du public à (1). Toute personne a le droit de demander communication.				
La nature de l'engagement (2)	Nom de l'organisme	Raison sociale de l'organisme	Nature juridique de l'organisme	Montant de l'engagement
<u>Délégation de service public (3)</u>				
<u>Détention d'une part du capital</u>				
<u>Garantie ou cautionnement d'un emprunt</u>				
<u>Subventions supérieures à 75 000 € ou représentant plus de 50 % du produit figurant au compte de résultat de l'organisme</u>				
<u>Autres</u>				

(1) Hôtel de ville pour les communes et siège de l'établissement pour les EPCI, syndicat etc... et autres lieux publics désignés par la commune ou l'établissement.

(2) Indiquer la date de la décision (délibérations, contrats ou décisions de l'exécutif).

(3) Préciser la nature de la délégation (concession, affermage, régie intéressée ...).

<b>IV – ANNEXES</b>	<b>IV</b>
<b>AUTRES ELEMENTS D'INFORMATIONS LISTE DES ORGANISMES DE REGROUPEMENT</b>	<b>C3.1</b>

**C3.1 – LISTE DES ORGANISMES DE REGROUPEMENT AUXQUELS ADHERE LA COMMUNE OU  
L'ETABLISSEMENT**

DESIGNATION DES ORGANISMES	DATE D'ADHESION	MODE DE FINANCEMENT (1)	MONTANT DU FINANCEMENT
Etablissements publics de coopération intercommunale			
Autres organismes de regroupement			

(1) Indiquer si le financement est fait par TPZ, TPU, TPU + fiscalité additionnelle, fiscalité additionnelle ou sans fiscalité propre.

<b>IV – ANNEXES</b>	<b>IV</b>
<b>AUTRES ELEMENTS D'INFORMATIONS LISTE DES ETABLISSEMENTS PUBLICS CREES PAR LA COMMUNE</b>	<b>C3.2</b>

### **C3.2 – LISTE DES ETABLISSEMENTS PUBLICS CREES (1)**

(1) Il s'agit de recenser les établissements publics créés par la collectivité pour l'exploitation directe d'un service public relevant de sa compétence.

Pour rappel, la collectivité a l'obligation de constituer une régie si le service concerné est de nature industrielle et commerciale (cf. article L. 1412-1 du CGCT) ou la faculté de constituer une régie si le service concerné est de nature administrative et n'est pas de ceux qui, par leur nature ou par la loi, ne peuvent être assurés que par la collectivité elle-même (cf. article L. 1412-2 du CGCT).

Les régies ainsi créées peuvent, au choix de la collectivité, être dotées :

- soit de la personnalité morale et de l'autonomie financière ;
- soit de la seule autonomie financière.

Cependant, il convient de préciser que seules les régies dotées de la personnalité morale et de l'autonomie financière sont dénommées établissement public et doivent être recensées dans cet état.

<b>IV – ANNEXES</b>	<b>IV</b>
<b>AUTRES ELEMENTS D'INFORMATIONS</b> <b>LISTE DES SERVICES INDIVIDUALISES DANS UN BUDGET ANNEXE</b>	<b>C3.3</b>

**C3.3 – LISTE DES SERVICES INDIVIDUALISES DANS UN BUDGET ANNEXE**

<b>IV – ANNEXES</b>	<b>IV</b>
<b>AUTRES ELEMENTS D'INFORMATIONS</b> <b>LISTE DES SERVICES ASSUJETTIS A LA TVA ET NON ERIGES EN BUDGET ANNEXE</b>	<b>C3.4</b>

**C3.4 – LISTE DES SERVICES ASSUJETTIS A LA TVA ET NON ERIGES EN BUDGET ANNEXE**

<b>IV – ANNEXES</b>	<b>IV</b>
<b>AUTRES ELEMENTS D'INFORMATION PRESENTATION AGREGÉE DU BUDGET PRINCIPAL ET DES BUDGETS ANNEXES</b>	<b>C3.5</b>

**C3.5 – PRESENTATION AGREGÉE DU BUDGET PRINCIPAL ET DES BUDGETS ANNEXES****1 – BUDGET PRINCIPAL**

SECTION	Crédits ouverts (BP+DM+RAR N-1)	Réalisations - mandats ou titres (1)	Restes à réaliser au 31/12	Crédits annulés
<b>INVESTISSEMENT</b>				
DEPENSES	6 484 151,00	911 459,52	869 035,41	4 703 656,07
RECETTES	6 484 151,00	3 968 762,06	2 616 802,55	-101 413,61
<b>FONCTIONNEMENT</b>				
DEPENSES	11 788 816,00	6 991 151,49	1 003 414,82	3 794 249,69
RECETTES	11 788 816,00	7 712 282,86	989 994,74	3 086 538,40

(1) Y compris les rattachements.

**2 – BUDGETS ANNEXES (autant de tableaux que de budget) (1)**

BUDGET : BUDGET ANNEXE CFME / N°SIRET :				
SECTION	Crédits ouverts (BP+DM+RAR N-1)	Réalisations - mandats ou titres (2)	Restes à réaliser au 31/12	Crédits annulés
<b>INVESTISSEMENT</b>				
DEPENSES	122 076,61	10 456,70	4 931,08	106 688,83
RECETTES	122 076,61	43 979,30	0,00	78 097,31
<b>FONCTIONNEMENT</b>				
DEPENSES	1 071 700,14	542 397,51	197 391,33	331 911,30
RECETTES	1 053 501,00	1 440 943,67	0,00	-387 442,67

(1) Ne sont pas pris en compte les CCAS et caisses des écoles, régies personnalisées ...qui sont des personnes morales distinctes de la commune ou de l'établissement de rattachement juridique.

(2) Y compris les rattachements.

**3 – PRESENTATION AGRÉGÉE DU BUDGET PRIMITIF ET DES BUDGETS ANNEXES (avant la neutralisation des flux réciproques)**

SECTION	Crédits ouverts (BP+DM+RAR N-1)	Réalisations - mandats ou titres (1)	Restes à réaliser au 31/12	Crédits annulés
<b>INVESTISSEMENT</b>				
DEPENSES	6 606 227,61	921 916,22	873 966,49	4 810 344,90
RECETTES	6 606 227,61	4 012 741,36	2 616 802,55	-23 316,30
<b>FONCTIONNEMENT</b>				
DEPENSES	12 860 516,14	7 533 549,00	1 200 806,15	4 126 160,99
RECETTES	12 842 317,00	9 153 226,53	989 994,74	2 699 095,73
<b>TOTAL GENERAL DES DEPENSES</b>	19 466 743,75	8 455 465,22	2 074 772,64	8 936 505,89
<b>TOTAL GENERAL DES RECETTES</b>	19 448 544,61	13 165 967,89	3 606 797,29	2 675 779,43

(1) Y compris les rattachements.

<b>IV – ANNEXES</b>	<b>IV</b>
<b>AUTRES ELEMENTS D'INFORMATION PRESENTATION AGREGÉE ET CONSOLIDÉE DU BUDGET PRINCIPAL ET DES BUDGETS ANNEXES</b>	<b>C3.5</b>

**4 – FLUX RECIPROQUES ENTRE LE BUDGET PRINCIPAL ET LES BUDGETS ANNEXES (Cf. liste des principales opérations en annexe de la M14) (1)**

SECTION	Crédits ouverts (BP+DM+RAR N-1)	Réalisations - mandats ou titres (2)	Restes à réaliser au 31/12	Crédits annulés
<b>INVESTISSEMENT</b>				
DEPENSES	0,00	0,00	0,00	0,00
RECETTES	0,00	0,00	0,00	0,00
<b>FONCTIONNEMENT</b>				
DEPENSES	0,00	0,00	0,00	0,00
RECETTES	0,00	0,00	0,00	0,00

(1) La présentation de ce tableau des flux réciproques est facultative.

(2) Y compris les rattachements.

**5 – PRESENTATION CONSOLIDEE DU BUDGET PRIMITIF ET DES BUDGETS ANNEXES (après la neutralisation des flux réciproques) (1)**

SECTION	Crédits ouverts (BP+DM+RAR N-1)	Réalisations - mandats ou titres (2)	Restes à réaliser au 31/12	Crédits annulés
<b>INVESTISSEMENT</b>				
DEPENSES	6 606 227,61	921 916,22	873 966,49	4 810 344,90
RECETTES	6 606 227,61	4 012 741,36	2 616 802,55	-23 316,30
<b>FONCTIONNEMENT</b>				
DEPENSES	12 860 516,14	7 533 549,00	1 200 806,15	4 126 160,99
RECETTES	12 842 317,00	9 153 226,53	989 994,74	2 699 095,73
<b>TOTAL GENERAL DES DEPENSES</b>	19 466 743,75	8 455 465,22	2 074 772,64	8 936 505,89
<b>TOTAL GENERAL DES RECETTES</b>	19 448 544,61	13 165 967,89	3 606 797,29	2 675 779,43

(1) La présentation de ce tableau est obligatoire si celui des flux réciproques est produit.

(2) Y compris les rattachements.

<b>IV – ANNEXES</b>	<b>IV</b>
<b>AUTRES ELEMENTS D'INFORMATION IDENTIFICATION DES FLUX CROISES</b>	<b>C3.6</b>

### C3.6 – IDENTIFICATION DES FLUX CROISES

#### 1 – FLUX RECIPROQUES ENTRE LE GROUPEMENT A FISCALITE PROPRE ET LES COMMUNES (cf. liste des opérations en annexe de la M14)

SECTION	Crédits ouverts (BP + DM dont RAR N-1)	Réalisations - mandats ou titres	Restes à réaliser au 31/12	Crédits annulés
<b>INVESTISSEMENT</b>				
Dépenses	0,00	0,00	0,00	0,00
Recettes	0,00	0,00	0,00	0,00
<b>FONCTIONNEMENT</b>				
Dépenses	0,00	0,00	0,00	0,00
Recettes	0,00	0,00	0,00	0,00

#### 2 – PRESENTATION CONSOLIDEE DU GROUPEMENT A FISCALITE PROPRE ET DES COMMUNES (après la neutralisation des flux réciproques)

SECTION	Crédits ouverts (BP + DM dont RAR N-1)	Réalisations - mandats ou titres	Restes à réaliser au 31/12	Crédits annulés
<b>INVESTISSEMENT</b>				
Dépenses	0,00	0,00	0,00	0,00
Recettes	0,00	0,00	0,00	0,00
<b>FONCTIONNEMENT</b>				
Dépenses	0,00	0,00	0,00	0,00
Recettes	0,00	0,00	0,00	0,00
<b>TOTAL GENERAL DES DEPENSES</b>	0,00	0,00	0,00	0,00
<b>TOTAL GENERAL DES RECETTES</b>	0,00	0,00	0,00	0,00

(1) Cet état doit être rempli uniquement par les groupements à fiscalité propre.



<b>IV – ANNEXES</b>	<b>IV</b>
<b>DECISIONS EN MATIERE DE TAUX DE CONTRIBUTIONS DIRECTES</b>	<b>D1</b>

**D1 – TAUX DE CONTRIBUTIONS DIRECTES**

Libellés	Bases notifiées (si connues à la date de vote)	Variation des bases/N-1 (%)	Taux appliqués par décision de l'assemblée délibérante (%)	Variation de taux/N-1 (%)	Produit voté par l'assemblée délibérante	Variation du produit/N-1 (%)
Taxe d'habitation	0,00	0,00	0,00	0,00	0,00	0,00
TFPB	0,00	0,00	0,00	0,00	0,00	0,00
TFPNB	0,00	0,00	0,00	0,00	0,00	0,00
CFE	0,00	0,00	0,00	0,00	0,00	0,00
<b>TOTAL</b>	<b>0,00</b>	<b>0,00</b>			<b>0,00</b>	<b>0,00</b>

<b>IV – ANNEXES</b>	<b>IV</b>
<b>ARRETE ET SIGNATURES</b>	<b>D2</b>

Nombre de membres en exercice : 53  
 Nombre de membres présents : 30 et 5 procurations  
 Nombre de suffrages exprimés : 35  
 VOTES :  
 Pour : 35  
 Contre : -  
 Abstentions : -

Date de convocation : 7 Juin 2021


Présenté par (1) : Denis LOUIS-REGIS

A, le 16 juin 2021

Délibéré par l'assemblée (2), réunie en session.




A, le 16 juin 2021

Les membres de l'assemblée délibérante (2),

01 - CTM - LOUIS-REGIS Denis	
02 - CTM - ADENET Lucien	
03 - CTM - BAURAS Christiane	
04 - CTM - BERNABE Kora	
05 - CTM - BIROTA Belfort	
06 - CTM - BOUTRIN Louis	
07 - CTM - CATHERINE Félix	
08 - CTM - COUTURIER Gilbert	
09 - CTM - DULYS-PETIT Jenny	
10 - CTM - LESDEMA Marie-Line	
11 - CTM - LORDINOT Fred	
12 - CTM - MARTINE Raphaël	
13 - CTM - MENCE Charles-André	
14 - CTM - PLANTIN Maryse	
15 - CTM - TOUL Marie-France	
16 - CTM - ZOBDA David	
17 - CACEM - CLEMENTE Luc	
18 - CAP NORD - MONSTIN Norbert	
19 - CAESM - BEAUNOL Jean-François	
20 - AJOUPA-BOUILLON - BESUBE Lydia	
21 - ANSES D ARLET - LARCHER Christian	

IV – ANNEXES		IV
ARRETE ET SIGNATURES		D2
22 - BASSE-POINTE - ALAMELU Albert		
23 - BELLEFONTAINE - BABIN Bruno		
24 - CARBET - MONSTIN Gérard		
25 - CASE-PILOTE - BIRON Alex		
26 - DIAMANT - MONFORT Jean		
27 - DUCOS - DELEPINE Désir		
28 - FONDS SAINT DENIS - JEAN-BAPTISTE Etienne		
29 - FORT DE FRANCE - JOUYE DE GRANDMAISON Luc		
30 - FRANCOIS - DOMERGUE Joël		
31 - GRAND RIVIERE - GUIZONNE Jean-Luc		
32 - GROS MORNE - TABAR Jonathan		
33 - LAMENTIN - DOULIN David		
34 - LORRAIN - THALMENSY Sylvain		
35 - MACOUBA - VARACAVOUDIN Jean-Charles		
36 - MARIGOT - MICHALON Max		
37 - MARIN - GABRIEL Emile		
38 - MORNE ROUGE - BRITHMER Ronald		
39 - MORNE VERT - SALIBER Karine		
40 - PRECHEUR - CYRILLE Charles		
41 - RIVIERE PILOTE - GLONDU Georges		
42 - RIVIERE SALEE - SAINTE ROSE FRANCHINE Alex		
43 - ROBERT - DULYMOIS Robert		
44 - SAINT ESPRIT - APOCALE Marie-Annick		
45 - SAINT JOSEPH - LAMIN Marie-Josée		
46 - SAINT PIERRE - GOBALSAMY Mickaël		
47 - SAINTE ANNE - SAINT-CYR Christophe		
48 - SAINTE LUCE - ELISABETH Jimmy		
49 - SAINTE MARIE - BAZABAS Jocelyne		
50 - SCHOELCHER - JULTAT Eric		

<b>IV – ANNEXES</b>	<b>IV</b>
<b>ARRETE ET SIGNATURES</b>	<b>D2</b>

51 - TRINITE - PALIN Christian	
52 - TROIS ILETS - BARDOUX Bénédicte	
53 - VAUCLIN - OCCOLIER Ludovic	

Certifié exécutoire par (1) , compte tenu de la transmission en préfecture, le , et de la publication le

A ,le

(1) Indiquer le maire ou le président de l'organisme.

(2) L'assemblée délibérante étant :