

**EXTRAIT DES PROCES-VERBAUX
DES DELIBERATIONS DU COMITE
DU SYNDICAT MIXTE DU PARC NATUREL REGIONAL DE LA MARTINIQUE**

Séance de : **Mardi 05 Avril 2022**

OBJET : Vote du Compte Administratif 2021 – Budget Principal

Président de séance : Monsieur Robert DULYMOIS

Secrétaire de séance : Monsieur Jean-Charles VARACAVOUDIN

L'AN DEUX MILLE VINGT DEUX le 05 avril, les Membres du Comité du Syndicat Mixte se sont réunis à 14h30 en présentiel ou par conférence audiovisuelle dans la salle virtuelle au siège du PNRM, à Tartenson en raison de l'épidémie COVID-19, sur convocation du Président, pour délibérer sur l'ordre du jour suivant :

I – Dossiers Finances

1. Vote du Compte Administratif 2021 : Budget Principal
2. Vote Compte Administratif 2021 : Budget Annexe CFME
3. Compte de gestion 2021 : Budget Principal et Budget Annexe CFME
4. Affectation des résultats 2021 : Budget Principal et Budget Annexe CFME
5. Vote du Budget Primitif 2022 – Budget Principal
6. Vote du Budget Primitif 2022 – Budget Annexe CFME
7. Cotisations des Membres 2022
8. Autorisation générale et permanente de poursuites
9. Récapitulatif des missions 2021
10. Subvention COS/PNRM 2022

II – Points Information

11. Liste des Marchés 2021
12. Participation du PNRM à la Foire de Nantes
13. Opération Grand Site « des Salines à la Baie des Anglais »
14. Présentation du programme d'Animations 2022
15. Questions diverses

Membres présents

Pour la CTM → : Mesdames N. ACCUS-ADAINÉ – L. BEAULIEU – N. LIMIER – Messieurs E. DUFEAL – O. MARIE-REINE -

Pour les Communes

→ **Membres Titulaires** : Mr C. LARCHER (Anses d'Arlet) – Mr B. BABIN (Bellefontaine) - Mr G. MONSTIN (Carbet) – Mr A. BIRON(Case-Pilote) - Mr E. JEAN-BAPTISTE(Fonds-Saint-Denis)- Mr J. TABAR(Gros-Morne) – Mr S. THALMENSY(Lorrain) - Mr J-C. VARACAVOUDIN (Macouba) – Mr M. MICHALON(Marigot) -Mr E. GABRIEL(Marin) – Mr J. ROY-CAMILLE(Morne Rouge) - Mme K. SALIBER (Morne Vert) - Mr C. CYRILLE(Prêcheur) – Mr R. DULYMOIS(Robert)- Mme M-J LAMIN (Saint-Joseph) – Mr M. GOLBASAMY(Saint-Pierre) – Mr J. ELIZABETH(Sainte-Luce) – Mme J. BAZABAS(Sainte Marie) - Mr E. JULIAT (Schoelcher) - Mr C. PALIN (Trinité) – Mme B. BARDOUX (Trois-Ilets) – Mr L. OCCOLIER(Vauclin).

→ **Communautés d'agglomération** : Mr B. BIROTA (CAP NORD).

Membres titulaires absents ayant donné procuration

→ **CTM** : Mme C. EMMANUEL à Mme N. LIMIER

→ **Communes** : Messieurs D. DELEPINE (Ducos) et A. SAINTE-ROSE-FRANCHINE (Rivière Salée) à Mr R. DULYMOIS (Robert) – Mr J. MONFORT(Diamant) à Mr J-C. VARACAVOUDIN(Macouba) – Mr J-L. GUIZONNE (Grand'Rivière) à Mr E. JEAN-BAPTISTE.

Membres titulaires absents

→ **CTM** : Mesdames K. BERNABÉ – M-A RAVIN – F. CARIUS – S. NORCA - Messieurs N. AZEROT -D. DINAL – J-C ECANVIL – J. ROSE.

→ **Communes** : Mme L. BESUBE(Ajoupa-Bouillon) - Mr A. ALAMELU (Basse Pointe) – Mr L. DE GRANDMAISON(Fort-de-France) -Mr J. DOMERGUE(François) –Mr D. DOULIN (Lamentin) – Mr M. MICHALON(Marigot) – Mme A. APOCALE (Saint Esprit).

→ **Communautés d'agglomération** : Mr J-F. BEAUNOL (CAESM) – Mr L. CLEMENTE(CACEM).

Absents excusés : Mr F. ISMAIN (CTM) – Mr M. NADEAU (CTM) – Mr G. GLONDU (Rivière Pilote). Mr C. SAINT-CYR (Sainte Anne)

Invitée : Madame Véronique LEFEBVRE – Trésorière du Syndicat Mixte du PNRM.

Assistaient à la Réunion

Monsieur R. BRITHMER, Directeur Général des Services du PNRM et ses Collaborateurs.



Le Comité du Syndicat Mixte du Parc naturel régional de la Martinique,

- Vu** le code général des collectivités territoriales aux articles 2311-1 et suivants,
Vu l'arrêté préfectoral en date du 10 février 2005 approuvant les statuts du SM/PNRM,
Vu le décret n°2012-1184 du 23 Octobre 2012 portant classement du Parc Naturel Régional de la Martinique et adoptant la charte révisée du Parc naturel Régional de la Martinique,
Vu l'article L.16-12-12 du code général des collectivités territoriales fixant la date limite du vote du compte administratif et du compte de gestion afférent à l'exercice N-1 au 30 Juin de l'année N,
Vu le projet de compte administratif de l'exercice 2021 présentés en séance pour le Budget Principal,
Vu l'avis favorable du Bureau syndical élargi à la Commission des Finances réunit en séance le 29 Mars 2022,

Ayant entendu l'exposé sur le Compte Administratif du Budget Principal pour l'exercice 2021,

Ayant constaté la concordance des écritures comptables du compte administratif de l'exercice 2021 du Syndicat Mixte du Parc Naturel Régional de la Martinique pour le Budget Principal, avec le compte de gestion tenu par Madame la Trésorière de la CACEM, comptable assignataire, du Syndicat Mixte,

Après en avoir délibéré, sous la présidence de Monsieur Jean-Charles VARACAVOUDIN – 2^{ème} Vice-Président, le Président de séance s'étant retiré conformément à la loi,

A la majorité des membres présents et représentés, moins deux abstentions,

Le Comité syndical,

Article 1

Adopte le Compte Administratif pour l'exercice 2021 du Budget Principal du Syndicat Mixte du PNRM.

Article 2

Constate que le compte administratif du Budget Principal, est en accord avec le compte de gestion 2021 relatif aux résultats des sections de fonctionnement de l'exercice et de la section d'investissement du budget principal.

Article 3

Vote et arrête les résultats définitifs tels que résumés dans le tableau ci-dessous :

Section	Résultat Budget Principal - Année 2021						
	Dépenses		Recettes		Résultat net 2021	Résultat 2020	Résultat de clôture 2021
	Prévisions	Réalisations	Prévisions	Réalisations			
Fonctionnement	11 256 400,00 €	9 588 265,17 €	11 256 400,00 €	8 978 904,67 €	- 609 360,50 €	721 131,37 €	111 770,87 €
Investissement	9 390 000,00 €	2 793 307,26 €	9 390 000,00 €	3 511 883,60 €	718 576,34 €	3 057 302,54 €	3 775 878,88 €
Total cumulé	20 646 400,00 €	12 381 572,43 €	20 646 400,00 €	12 490 788,27 €	109 215,84 €	3 778 433,91 €	3 887 649,75 €

Article 4

Cette délibération sera inscrite au recueil des actes administratifs du Syndicat Mixte et transmise au représentant de l'État.

Pour extrait certifié conforme
Fait à Fort-de-France, le mardi 5 avril 2022

Le Président,

Félix ISMAIN





Le Président

Félix ISMAIN

RAPPORT DE PRESENTATION

Compte administratif 2021

Budget Principal

COMPTE ADMINISTRATIF 2021
LE BUDGET PRINCIPAL

I.	Présentation	7
A.	Principales étapes du Budget Principal en 2021.....	7
1)	Rappel des résultats antérieurs de la gestion 2020	7
2)	Les enveloppes budgétaires prévisionnelles 2021.....	7
II.	Compte administratif 2021	8
A.	Analyse du résultat de fonctionnement	8
B.	Analyse du résultat d'exploitation.....	9
C.	Les Restes à Réaliser.....	9
III.	Analyse de la section de fonctionnement.....	10
A.	Dépenses de fonctionnement.....	11
1.	Approche Globale	11
2.	Les charges de personnel	12
3.	Les charges exceptionnelles.....	13
4.	Les opérations d'ordre	13
5.	Approche par services gestionnaires et services programmes.....	13
B.	Recettes de fonctionnement	18
1.	Recettes réelles	18
2.	Les recettes d'ordre.....	21
3.	Approche par services gestionnaires et services programmes.....	21
II.	Analyse de la section d'investissement.....	26
A.	Dépenses d'investissement.....	26
1.	Faible réalisation des dépenses d'investissement.....	26
2.	Approche par services gestionnaires et programmes d'actions.....	28
B.	Recettes d'investissement	32
1.	Approche globale.....	32
2.	Approche par services gestionnaires et programmes d'actions.....	32
V.	Le financement disponible	36
A.	Capacité d'autofinancement ou CAF	36
VI.	L'équilibre du bilan.....	37
A.	Le Fonds de Roulement (FDR).....	37
B.	Le Besoin en Fonds de Roulement (BFR).....	38
C.	La Trésorerie.....	38
D.	Le Patrimoine.....	40

CONCLUSION

ANNEXE – SUBVENTIONS TRANSFEREES AU COMPTE DE RESULTAT	43
ANNEXE – AMORTISSEMENTS 2021	55

LE BUDGET PRINCIPAL 2021

Analyse du Compte administratif 2021

L'étude du compte administratif doit permettre de donner une vision précise de l'exécution budgétaire du Budget Principal au regard des actions menées au cours de l'année 2021 marquée une nouvelle fois par la crise sanitaire. Les sites ont eu l'obligation de fermer à compter du mois d'août 2021 ce qui a généré un ralentissement de l'activité des services.

Néanmoins, le bilan de l'activité du PNRM en 2021 peut se résumer comme suit :

ANIMATION

Les activités de la Direction de l'Animation du Territoire de l'Éducation à l'environnement et la Culture ont fortement été impactées par la situation sanitaire à cause des périodes de couvre-feu et de confinement.

Contrairement à l'année 2020 où a été possible de mettre en place des protocoles sanitaires extrêmement strictes dans le cadre de l'organisation de nos manifestations, le durcissement des mesures prises par les autorités sanitaires et préfectorales en 2021 ne nous ont laissé aucune latitude sur la mise en œuvre du programme.

BIODIVERSITE

Le développement de l'OMB s'est focalisé sur la création de la plateforme SIG et la conception de la mallette pédagogique sur la biodiversité. Des présentations, conférences et représentations dans les COPIL et groupes de travail régionaux et nationaux ont été effectuées.

Concernant **le suivi des populations de chauves-souris** de Martinique, les agents mobilisés ont poursuivi le comptage dans les gîtes ainsi que les médiations et sensibilisation auprès de la population. Une base de données a été structurée et analysée, permettant notamment la création d'un formulaire de saisie de données utilisable sur le terrain.

La **gestion des espaces naturels protégés** a été mise en œuvre sur les réserves naturelles et sites du Conservatoire du littoral avec notamment la réalisation de supports et d'animations pédagogiques (Muséographie de la Mangrove, visites virtuelles) et d'études d'amélioration des connaissances (Etude sur l'engoulement, suivi des mammifères marins), l'acquisition de matériel nautique et véhicules de terrain, le renforcement des moyens humains, la formation des agents (milieu marin, pilotage de drone), et la commande de balisage et de signalétique.

Dans le cadre du **projet Life BIODIV'OM** : le protocole de régulation des prédateurs du Moqueur gorge blanche a été testé durant 3 mois sur la réserve naturelle nationale de la Caravelle, permettant de capturer 138 individus, dont environ 60 % de rats (*Rattus rattus*) et 20 % de mangoustes (*Urva auropunctata*). Ces premiers résultats ont été présentés aux partenaires lors du séminaire technique qui s'est tenu en novembre à La Réunion. Parallèlement, une démarche participative a été animée sur le territoire, aboutissant à l'inscription d'une trentaine de bénévoles formés au sein de la « Brigade Moqueur ». Également, des actions de sensibilisation et des supports de valorisation des avancées du projet ont été réalisés (animations pédagogiques, vidéo, reportages, panneau d'information, etc.).

ECONOMIE DURABLE

L'année 2021 a été une année chaotique, marquée par la pandémie COVID 19 avec notamment les deux confinements successifs, et une crise sociale qui a bloqué le pays. La quasi-totalité des projets ont été lancés ou poursuivis certes, mais ont été réalisés en deçà des objectifs annuels de départ qui étaient affichés. Nous avons toutefois enregistré certaines avancées au niveau des différents programmes portés par la Direction de la Formation et du Développement Local (DFED).

Le projet OSAIN a eu des avancées significatives avec :

- L'installation du pôle caribéen de valorisation des plantes médicinales, dans la ville du Morne-Rouge, après validation du projet de convention par les élus en comité syndical.
- La traduction du guide pratique des plantes médicinales caribéennes en 10 langues à savoir : français, espagnol, anglais, créole haïtien, créole martiniquais, maya, papiamentu, garifuna, palenquero, créole guadeloupéen.

Le projet MYCONOVA est entré dans sa phase opérationnelle d'expérimentation de production de champignons comestibles. 3 variétés de champignons ont été testées, au cours de la mission du mycologue monsieur Jean RONDET au mois d'octobre 2021. Les résultats des tests de culture sont concluants et le développement d'une production de champignons comestibles a commencé.

Le programme Cochon créole, a été recentré, seulement 5 éleveurs engagés ont reçu un cheptel de parents, la convention cadre PNRM/INRAE a été élaborée, pour le suivi scientifique de la démarche jusqu'à la caractérisation.

Le programme de création d'une filière d'excellence pour le café Arabica Typica en Martinique, a été conforté par le déploiement du slogan Martinique terre de café avec l'arrivée de la Transat Jacques VABRES en Martinique, porté par le groupe JDE COFFEE. Un comité café a été mis en place. Une mission du CIRAD initiée par JDE COFFEE, a été réalisée en Martinique en vue du soutien de leur organisme COMMON GROUND au développement de la filière d'excellence. Un programme de réhabilitation des caféières existantes a été arrêté dans ce cadre. Avec le PNRM, Le café de Martinique était présent au Havre, et en Martinique. Une douzaine de jeunes s'engagent pour relancer la filière.

Le programme de la Marque « Valeur Marque Parc », n'a pas pu être déployé, les conditions évoquées ci-dessus n'ont pas permis de réouvrir les appels à candidature pour le miel, le manioc et l'agneau, le grand pique-nique du Parc n'a pas pu être organisé, les contrôles n'ont pas été mis en place. Toutefois deux journées de vente de produits patrimoniaux ont été organisées une pour l'agneau l'autre pour le cochon créole.

Le programme de l'apiculture, a été freiné puisque le rucher expérimental qui était installé dans la ville de Sainte-Anne a été déplacé. Le projet AMIEL'OR n'a pas été trop impacté : le prélèvement de 70 échantillons de pollens avec la contribution du Botaniste Michel DELBLOND sur l'ensemble du territoire a pu être réalisé. Au PARM, la Stagiaire Laurine PONCHATEAU encadrée par l'ingénieur du PNRM, a constitué des lames de pollens, classées et digitalisées ces prélèvements serviront à une meilleure préservation et exploitation des données recueillies en vue de la caractérisation de nos miels.

Le projet de caractérisation d'une abeille locale se poursuit. Les nombreuses rencontres avec la profession apicole en présentiel et en visioconférence, a permis d'observer une grande adhésion des apiculteurs. Les résultats engrangés portent sur :

- La réactivation du réseau d'apiculteurs autour d'un projet structurant et collectif dont la finalité est de rationaliser le travail de l'apiculteur par la détermination de souches d'abeilles locales rustiques et performantes,
- La redynamisation de l'association ADAMAR,
- Le Diagnostic des besoins de la profession,
- La nouvelle mouture du projet API'TROPIC,
- Le déplacement du rucher de la SEA du fait des conditions de travail trop difficiles (accès au rucher),
- La transhumance du rucher à Fond Bourlet.

Le projet agroforesterie qui a démarré en 2021, a permis d'effectuer des recherches sur la pratique de ce système de production en Martinique dans le but de définir un modèle qui répondrait à la fois aux besoins alimentaires de la population et à la préservation de l'environnement par l'exigence de pratiques adaptées et respectueuses des milieux. Ces premiers travaux de recherches permettront la conceptualisation d'un projet expérimental viable et transférable. Pour ce faire, en plus du site de fond Bourlet qui servira de pépinière, un accord est passé avec un établissement d'enseignement agricole sur une parcelle identifiée et validée pour mener l'étude. Une des réalisations de la mission tourisme et patrimoine, a été, à l'initiative de ses élus, de positionner « le bois flo » comme produit patrimonial à valoriser, et d'élaborer un canevas-type à renseigner pour l'acceptation de projets qui solliciteraient le soutien du PNRM du fait de sa dimension historique, patrimoniale et de son ancrage territorial.

Le dossier villes et villages fleuris n'a pas eu d'avancées significatives, il est à noter toutefois que le concours se ferait tous les deux ans et non tous les ans afin de permettre aux communes qui auraient à rectifier certains éléments de leur fleurissement après le passage du jury d'avoir le temps de réagir.

GESTION ET EQUIPEMENTS DES SITES

En ce qui concerne la DGES, l'activité de l'année 2021, dans ce contexte sensible et compliqué, n'a pas été épargnée.

Il est donc nécessaire de poser un constat initial quant au maintien remarquable de l'état général de propreté des sites, par les agents affectés à leurs entretiens, car, leur engagement a permis, lorsque cela a été possible, de réouvrir rapidement.

Ces agents malgré les différents confinements, sont restés mobilisés à leurs postes et ont su, maintenir les sites en « ordre de marche ». Un renforcement des effectifs, notamment pour le jardin d'Emeraude, s'avère cependant indispensable.

Leurs conditions de travail ont été améliorées par le remplacement de matériel arrivé en fin de vie (débroussailleuse, souffleurs, EPI...) et l'amélioration sensible des espaces qui leur sont dédiés (locaux techniques au Château DUBUC, réhabilitation de serres à Emeraude).

Cette prise en compte constitue une première phase car de nombreux équipements des sites souffrent de maintenance à minima curative.

Certains travaux de sécurisation indispensables ont été entamés et d'autres ont répondu à des urgences pouvant porter atteintes à notre image (au château DUBUC : reprise de gardes corps menaçants ou insuffisants, rénovation des vitrines du micro musée, rénovation des éclairages...)

Par ailleurs, il a été question de reprendre certains « dossiers en panne » et de poursuivre des travaux ou études souffrant d'avancement effectif (muséographie et vivarium de la Maison de la Mangrove, purgerie du DUBUC, pavillon pédagogique du jardin d'Emeraude)

Le parc automobile dont le renforcement et la mutualisation se poursuit, a retrouvé un effectif lui permettant d'assurer une satisfaction moyenne. Des efforts de réaffirmation et d'optimisation restent encore à faire.

Le COVID et ses effets sont toujours d'actualité, cependant l'activité des sites est « fébrilement » maintenue dans l'attente du renforcement des effectifs du personnel d'accueil et de l'amélioration de leurs maintenances et attractivités.

CONTRÔLE DE GESTION

Les Services Commande Publique et Contrôle de Gestion, ont continué en 2021 à s'investir, s'adapter, être force de proposition et renforcer leurs compétences, malgré des moyens humains en tension et sous dimensionnés par rapport aux exigences procédurales, de surcroît dans un contexte instable, anxiogène et chargé (crise covid, changement de gouvernance, changement hiérarchique, refontes réglementaires en matière de commande publique, fin de programme opérationnel européen, audits et coaching du Codir, besoins et attentes grandissant des services, projets et missions du Parc ...). Les principales actions menées sont décrites ci-dessous :

Service Achat et Commande Publique

- ✓ Acquisition d'un logiciel dédié aux marchés (rédaction et gestion) : Formation et 1^{ères} étapes de redéfinition de la stratégie d'achat public et de déploiement de la solution informatique ;
- ✓ Proposition et contribution à la mise en place de nouvelles procédures et formulaires dans la gestion de commande sur marchés (Equipements de protection individuelle, missions et déplacements) ;
- ✓ 20 consultations, 26 contractualisations, 12 avenants ;

Service Contrôle de gestion

- ✓ Proposition et mise en œuvre d'outils pour les travaux du Codir :
 - Tableau de bord de suivi de l'état annuel d'exécution des programmes d'actions financés par la CTM en 2020 et 2021 ;
 - Identification et partage des anomalies et écarts pour les années budgétaires 2020 et 2021, entre les données de la Base finances et les tableaux de bord de suivi des programmes alimentés par les services ;
 - Proposition d'actions correctives et résolution de difficultés et anomalies constatées en matière d'exécution financière des marchés, des programmes et de financement ;
 - Nouveau modèle de tableau de bord de suivi des programmes.

L'ADMINISTRATION GENERALE

Le service des Finances du PNRM a poursuivi en 2021 la procédure de dématérialisation des données comptables pour une meilleure efficacité mais également dans un souci de réduction du volume papier.

PES Marchés publics	Dématérialisation des flux des marchés publics entre le PNRM et la Trésorerie	Opérationnel depuis juin 2021
PES ASAP	Dématérialisation des titres de recettes avec les collectivités publiques	Opérationnel depuis juillet 2021
CHORUS PRO	Intégration directe des factures de Chorus Pro dans la base GFI	Opérationnel depuis juillet 2021
Service Fait	Dématérialisation du service fait des factures	Opérationnel depuis juillet 2021

Le volume des mandats et des titres s'inscrit dans la moyenne d'une année dite « normale » hors crise sanitaire.

	2015	2016	2017	2018	2019	2020	2021
Budget Principal - Nombre de mandats	2629	2068	1455	2037	1867	1508	1993
Budget Annexe CFME - Nombre de mandats	212	341	254	168	212	206	294
Sous total 1 - Nombre de mandats	2841	2409	1709	2205	2079	1714	2287
Budget Principal - Nombre de titres	367	323	288	482	504	215	395
Budget Annexe CFME - Nombre de titres	46	44	28	24	26	27	41
Sous total 2 - Nombre de titres	413	367	316	506	530	242	436
Total Mandats et titres	3254	2776	2025	2711	2609	1956	2723

I. Présentation

A. Principales étapes du Budget Principal en 2021

L'année 2021 s'est déroulée en plusieurs étapes :

Etapes	dates	Délibérations
Débat d'Orientation budgétaire 2021	29/03/2021	Extrait n° 21-06
Vote du Budget Primitif 2021	15/04/2021	Extrait n° 21-11
Vote du Compte Administratif 2020	16/06/2021	Extrait n° 21-18
Affectation des résultats 2020	16/06/2021	Extrait n° 21-21
Vote du compte de gestion 2020	16/06/2021	Extrait n° 21-20
Vote du Budget Supplémentaire 2021	20/12/2021	Extrait n° 21-56

1) Rappel des résultats antérieurs de la gestion 2020

Les résultats de la gestion 2020 qui ont été pris en compte dans le cadre du Budget Supplémentaire 2021 et se répartissent comme suit :

Section	Résultat 2020 - Budget Principal						
	Dépenses		Recettes		Résultat net 2020	Résultat 2019	Résultat de clôture 2020
	Prévisions	Réalisations	Prévisions	Réalisations			
Fonctionnement	11 788 816,00 €	6 559 906,69 €	11 788 816,00 €	7 712 282,86 €	1 152 376,17 €	- 431 244,80 €	721 131,37 €
Investissement	6 484 151,00 €	911 459,52 €	6 484 151,00 €	840 406,62 €	- 71 052,90 €	3 128 355,44 €	3 057 302,54 €
Total cumulé	18 272 967,00 €	7 471 366,21 €	18 272 967,00 €	8 552 689,48 €	1 081 323,27 €	2 697 110,64 €	3 778 433,91 €

Ils ont été affectés de la manière suivante :

- Section de fonctionnement 002 : Résultat reporté : 721 131,37 €
- Section d'investissement 001 : l'excédent 2020 est inscrit pour 3 057 302,54 €

2) Les enveloppes budgétaires prévisionnelles 2021

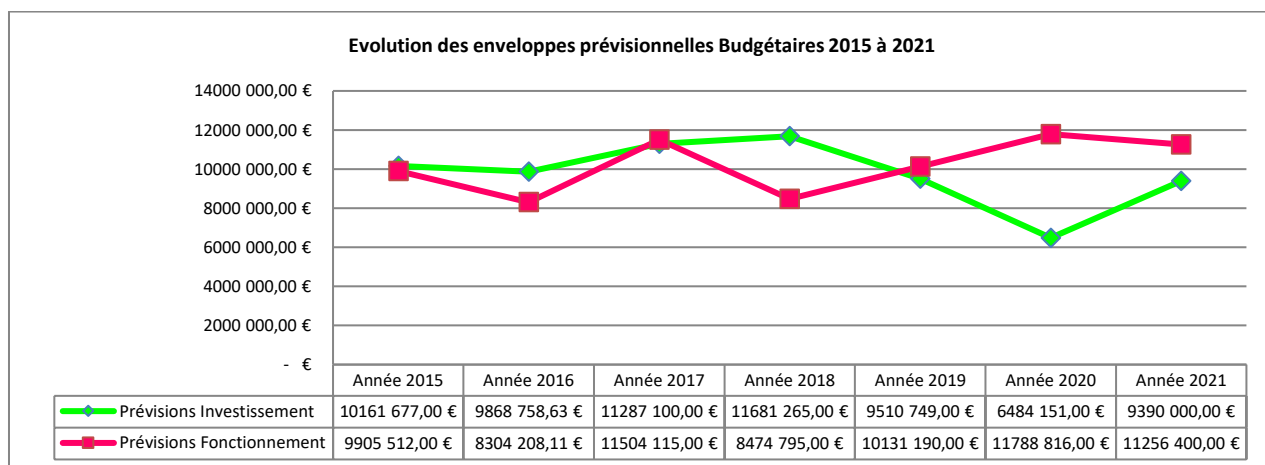
Budget Principal	BP 2021	BS 2021	BP + BS 2021
Fonctionnement	8 612 000,00 €	2 644 400,00 €	11 256 400,00 €
Investissement	2 813 425,00 €	6 576 575,00 €	9 390 000,00 €
Total	11 425 425,00 €	9 220 975,00 €	20 646 400,00 €

Le Budget Primitif 2021 n'intégrait pas les résultats de la gestion 2020 et n'a pris en compte que les nouvelles enveloppes 2021. Les reports 2021 et le solde des enveloppes des programmes d'actions antérieurs ont été intégrés au Budget Supplémentaire.

Le Budget Supplémentaire a été voté tardivement le 20 décembre 2021, au-delà de la clôture budgétaire de la Trésorerie de la CACEM ne donnant pas la possibilité de passer certaines écritures comptables notamment sur la section d'investissement.

Le vote du Budget Supplémentaire a porté sur les points suivants :

1. L'affectation des résultats de la gestion 2020 ;
2. L'intégration des reports 2021 ;
3. Maintien des enveloppes 2021 de la CTM affectées au programme d'actions prévues au Budget Primitif en Investissement ;
4. La révision des enveloppes 2021 de la CTM du programme d'actions en Fonctionnement ;
5. L'ajustement des programmes d'actions CTM pour l'année 2020 ;
6. Remboursement des trop-perçus sur les programmes d'actions auprès des financeurs CTM et ODE en investissement et en fonctionnement ;
7. Prise en compte d'une partie des subventions transférables au compte de résultat ;
8. Régularisations d'ordre budgétaires relatives à la sortie de l'actif de biens données en gestion au PNRM ;
9. L'ajustement des crédits budgétaires par nature comptable au regard des réalisations.

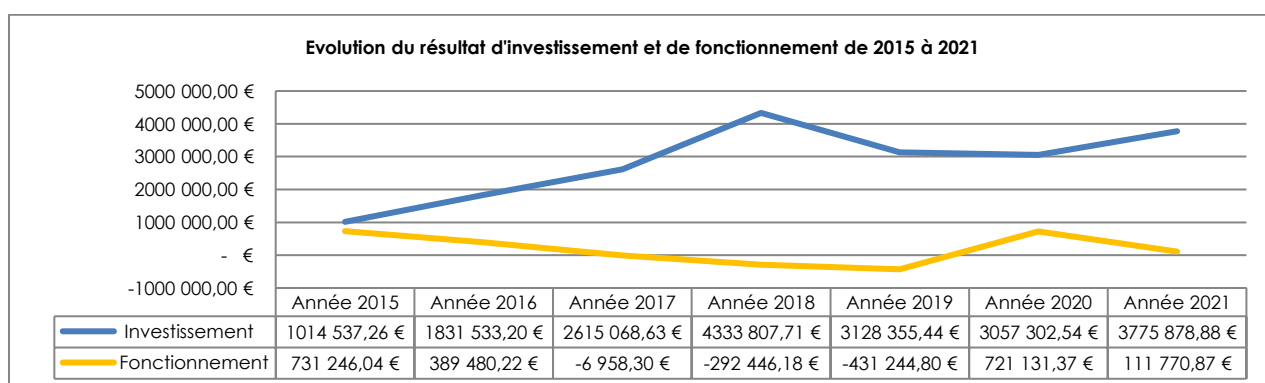


II. Compte administratif 2021

Depuis le 10 février 2021, le compte administratif 2021 est en accord avec le compte de gestion 2021.

Section	Résultat Budget Principal - Année 2021						
	Dépenses		Recettes		Résultat net 2021	Résultat 2020	Résultat de clôture 2021
	Prévisions	Réalisations	Prévisions	Réalisations			
Fonctionnement	11 256 400,00 €	9 588 265,17 €	11 256 400,00 €	8 978 904,67 €	- 609 360,50 €	721 131,37 €	111 770,87 €
Investissement	9 390 000,00 €	2 793 307,26 €	9 390 000,00 €	3 511 883,60 €	718 576,34 €	3 057 302,54 €	3 775 878,88 €
Total cumulé	20 646 400,00 €	12 381 572,43 €	20 646 400,00 €	12 490 788,27 €	109 215,84 €	3 778 433,91 €	3 887 649,75 €

Le résultat cumulé (fonctionnement et investissement) s'établit à **3 887 649.75 €**.



A. Analyse du résultat de fonctionnement

La section de fonctionnement dégage un résultat net négatif de **- 609 360.50 €** auquel vient s'ajouter le résultat positif de la gestion 2020 d'un montant de 721 131.37 € ce qui porte le résultat de clôture 2021 à **111 770.87 €**.

NB : Toutefois, ce résultat doit être interprété au regard des annulations de recettes qui n'ont pu être passées faute de crédits suffisants sur la nature comptable 6718 en dépenses de fonctionnement pour un montant total de 238 687.94 €. Le résultat de fonctionnement aurait dû être de - 126 917.07 €. Ces annulations seront prises en compte dans le cadre de la programmation budgétaire 2022.

A423VP2010	COM	PROMOTION VALORISATION SITES 2020	7472	45 000,00 €
A423AT1928	DAT	VALORISATION DU PATRIMOINE 2019	7472	104 100,43 €
A104GS2004	DAT	AMENAGEMENT ET MARKETING DES SITES 2020	7472	89 587,51 €
TOTAL				238 687,94 €

Le résultat positif de fonctionnement constaté en 2020 au cours d'une année particulière au regard de la crise sanitaire et ce après plusieurs années de déficit devait être mis en perspective avec le résultat de la gestion 2021. Le résultat de fonctionnement diminue de 84 % par rapport à 2020. **Cette section de fonctionnement reste donc plus que fragile et le résultat ne permet pas de dégager de marge de manœuvre.**

Par ailleurs, le conventionnement avec la CTM du programme d'actions 2021 d'un montant de 1 705 762.00 € est intervenu très tardivement au cours de l'année budgétaire, puisque la convention a été signée le 7 décembre 2021. Le PNRM a ordonnancé en 2021 en recettes de fonctionnement, 60 % du montant de la subvention soit 1 023 457.20 € puisque le programme d'actions a été réalisé par les services à hauteur de 62 % au 31/12/2021.

Compte tenu de la signature tardive de la convention, une demande de prolongation de 3 mois jusqu'au 31 mars 2022 a été sollicitée auprès de la CTM. Les dépenses de fonctionnement restants à réaliser sur la convention 2021 seront compensées par l'encaissement en 2022 des 40 % restant du solde.

B. Analyse du résultat d'exploitation

La section d'investissement fait ressortir un résultat net positif qui s'élève à 718 576.34 € auquel s'ajoute un excédent d'exploitation de 3 057 302.54 € de la gestion 2020, ce qui porte de résultat de clôture 2021 à **3 775 878.88 €**.

La section d'investissement est en excédent depuis 2015 et enregistre une augmentation relativement importante en 2021 de l'ordre de 23 %. Les recettes couvrent les dépenses. Toutefois, la convention CTM d'un montant de 800 000.00 € accordé en 2021 en investissement n'a été réalisée qu'à hauteur de 16 % au 31/12/2021.

C. Les Restes à Réaliser

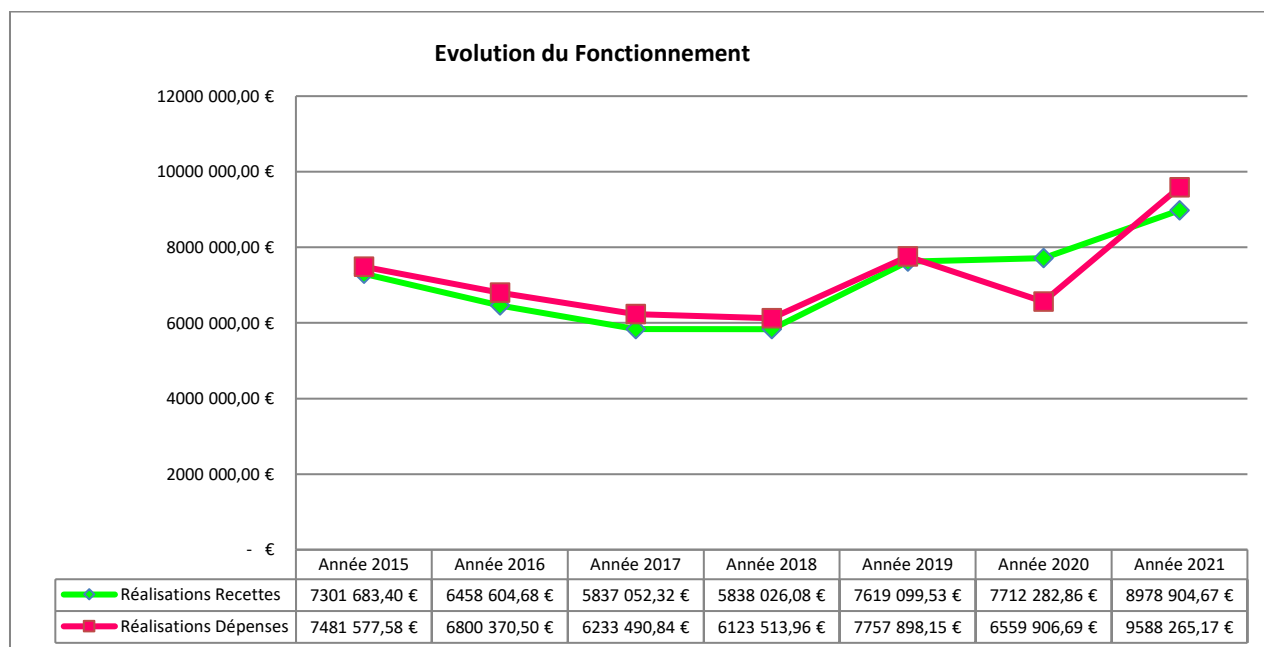
Les restes à réaliser se répartissent comme suit :

Section	Restes à réaliser 2021 - Budget Principal	
	Dépenses	Recettes
Fonctionnement	649 179,06 €	682 304,80 €
Investissement	460 946,79 €	1 318 882,48 €
Total cumulé	1 110 125,85 €	2 001 187,28 €

A noter, qu'en recettes d'investissement les Restes à Réaliser sont importants et traduisent la difficulté de mise en œuvre des enveloppes accordées.

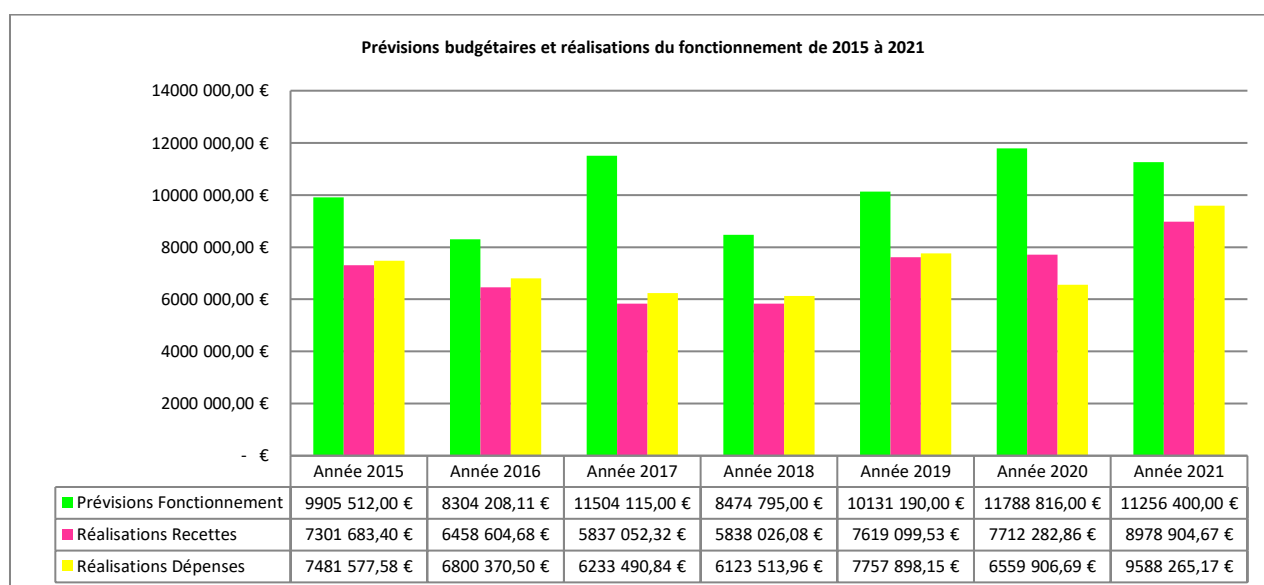
III. Analyse de la section de fonctionnement

Malgré la crise sanitaire et le ralentissement de l'activité des services, en fonctionnement, les recettes ne couvrent pas les dépenses. C'est donc un effet ciseau qui est marqué en 2021 auquel il faudra accorder une attention particulière en 2022.



L'évolution des résultats et notamment celui du fonctionnement confirme que l'année 2020 était bien une année exceptionnelle et n'était pas l'amorce d'un inversement de tendance. Le résultat net 2021 d'un montant de - 609 360.50 € n'a jamais été aussi important depuis 2015. L'effet d'aubaine en 2020 de la reprise de l'excédent d'investissement en section de fonctionnement pour un montant de 375 442.36 € n'a pas été suffisant pour booster cette section qui reste d'une grande fragilité financière et où la marge de manœuvre est inexistante.

Il est noté une amélioration de la prévision budgétaire tant en recettes qu'en dépenses. Le vote tardif du Budget Supplémentaire a permis d'affiner au plus près les réalisations.



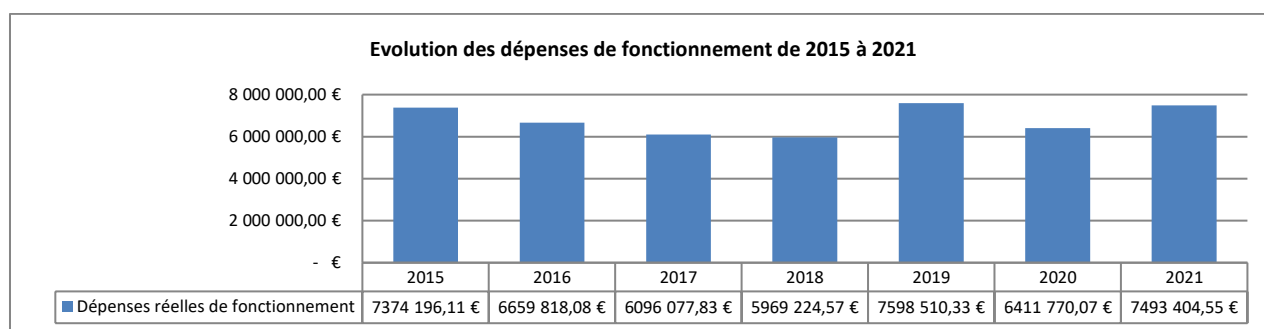
A. Dépenses de fonctionnement

1. Approche Globale

Les dépenses de fonctionnement totalisent 8 826 734.66 € auxquelles s'ajoutent 761 530.51€ de dépenses rattachées soit un total de 9 588 265.17 €.

		Dépenses de fonctionnement								
		BP 2021	BS = Reports + Nouvelles inscriptions	BP + BS 2021	Rattachements	Réalisations	Total des réalisations	Restes à réaliser	Solde	% de réalisation
O11	Charges à caractère général	3 159 976,15 €	306 462,04 €	3 466 438,19 €	761 530,51 €	1 744 099,49 €	2 505 630,00 €	622 104,02 €	338 704,17 €	50%
O12	Charges de personnel	4 476 826,00 €	402,70 €	4 477 228,70 €		4 472 872,15 €	4 472 872,15 €	2 075,04 €	2 281,51 €	100%
65	Autres charges de gestion courante	311 810,06 €	70 082,91 €	381 892,97 €		326 064,39 €	326 064,39 €	25 000,00 €	30 828,58 €	85%
66	Charges financières	9 920,00 €		9 920,00 €		9 916,88 €	9 916,88 €		3,12 €	100%
67	Charges exceptionnelles	12 000,00 €	199 418,06 €	211 418,06 €		178 921,13 €	178 921,13 €		32 496,93 €	85%
O22	Dépenses imprévues	240 626,79 €	- 240 626,79 €							
	Total 1 - Dépenses réelles de fonctionnement	8 211 159,00 €	335 738,92 €	8 546 897,92 €	761 530,51 €	6 731 874,04 €	7 493 404,55 €	649 179,06 €	404 314,31 €	79%
O40	Opérations d'ordre	183 275,00 €	1 912 102,82 €	2 095 377,82 €		2 094 860,62 €	2 094 860,62 €		517,20 €	100%
O23	Virement à la section d'investissement	217 566,00 €	396 558,26 €	614 124,26 €					614 124,26 €	0%
	Total 2 -Total des dépenses d'ordre	400 841,00 €	2 308 661,08 €	2 709 502,08 €		2 094 860,62 €	2 094 860,62 €		614 641,46 €	77%
	Total	8 612 000,00 €	2 644 400,00 €	11 256 400,00 €	761 530,51 €	8 826 734,66 €	9 588 265,17 €	649 179,06 €	1 018 955,77 €	85%
	Programmes d'actions	2 766 759,00 €	1 002 722,45 €	3 769 481,45 €	733 901,05 €	1 668 389,02 €	2 402 290,07 €	558 290,94 €	808 900,44 €	44%
	ADM	5 845 241,00 €	1 641 677,55 €	7 486 918,55 €	27 629,46 €	7 158 345,64 €	7 185 975,10 €	90 888,12 €	210 055,33 €	96%
	Total	8 612 000,00 €	2 644 400,00 €	11 256 400,00 €	761 530,51 €	8 826 734,66 €	9 588 265,17 €	649 179,06 €	1 018 955,77 €	85%

Les charges réelles (hors amortissements) s'élèvent à 7 493 404.55 €. Le taux de réalisation par rapport aux prévisions budgétaires est de 79%. Elles restent constantes par rapport aux années 2015 et 2019.



Les charges de personnel en augmentation de 6 % entre 2020 et 2021 représentent 60 % dépenses réelles de fonctionnement et constituent la charge principale des dépenses de fonctionnement avec les charges à caractère général 33%.

Les charges à caractère général enregistrent une hausse de 43% par rapport à 2020 mais restent relativement constantes.

La part de ces charges pour le programme d'actions est de 87 % et 13 % pour les dépenses d'Administration Générale.

2. Les charges de personnel

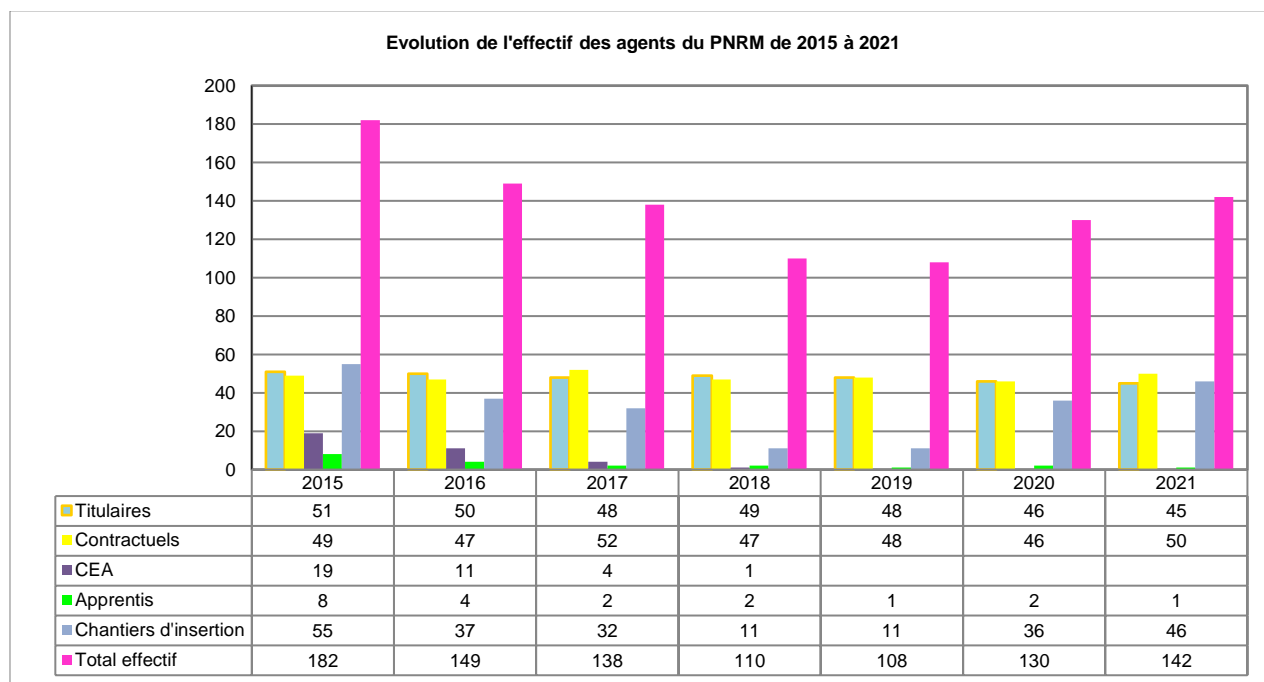
Il convient afin d'avoir une vision d'ensemble de la masse salariale globale en intégrant les données consolidées du budget annexe relatives aux charges de personnel.

Budget Principal - Effectif au 31 décembre 2021

- ✓ 48 agents titulaires (dont 3 en disponibilité). Deux agents titulaires sont partis en retraite.
- ✓ 45 agents contractuels ;
- ✓ 1 apprenti.

Budget Annexe CFME - Effectif au 31 décembre 2021

- ✓ 5 agents contractuels ;
- ✓ 46 agents en chantier d'insertion.



L'effectif total des agents du PNRM est de 142 agents au 31/12/2021 pour une masse salariale totale consolidée de 5 537 331.64 €.

Budget Principal	2015	2016	2017	2018	2019	2020	2021
Traitements	3 755 780,30 €	3 478 991,39 €	3 376 556,70 €	2 963 612,02 €	3 117 001,35 €	3 214 280,44 €	3 445 135,15 €
Remboursement et charges sociales	1 155 586,06 €	1 114 654,46 €	1 122 976,87 €	980 826,70 €	956 814,03 €	975 900,64 €	1 027 737,00 €
Montant total	4 911 366,36 €	4 593 645,85 €	4 499 533,57 €	3 944 438,72 €	4 073 815,38 €	4 190 181,08 €	4 472 872,15 €

Budget Annexe CFME	2015	2016	2017	2018	2019	2020	2021
Traitements		479 629,59 €	514 639,35 €	238 204,26 €	234 603,89 €	357 200,23 €	895 105,73 €
Remboursement et charges sociales		117 556,74 €	112 919,64 €	51 899,30 €	40 276,68 €	58 270,85 €	169 353,76 €
Montant total		597 186,33 €	627 558,99 €	290 103,56 €	274 880,57 €	415 471,08 €	1 064 459,49 €

Budgets Consolidés	2015	2016	2017	2018	2019	2020	2021
Traitements	3 755 780,30 €	3 958 620,98 €	3 891 196,05 €	3 201 816,28 €	3 351 605,24 €	3 571 480,67 €	4 340 240,88 €
Remboursement et charges sociales	1 155 586,06 €	1 232 211,20 €	1 235 896,51 €	1 032 726,00 €	997 090,71 €	1 034 171,49 €	1 197 090,76 €
Total Charges de personnel	4 911 366,36 €	5 190 832,18 €	5 127 092,56 €	4 234 542,28 €	4 348 695,95 €	4 605 652,16 €	5 537 331,64 €

Pour le budget principal, le nombre d'agents payés en 2021 s'établit à 112 agents pour un coût moyen par agent de 39 936.36 €.

3. Les charges exceptionnelles

Les charges exceptionnelles sont composées à 93% d'annulation d'écritures de rattachement de recettes pour lesquelles les sommes ne seront pas encaissées car les actions étaient en sous réalisation.

Ces actions ayant fait l'objet d'avance et d'acompte surévalués et afin de simplifier le règlement du trop-perçu que le PNRM détient envers la CTM, le CMT et l'ODE, les parties ont souhaité compenser entre elles, les dettes et créances résultant des opérations effectuées entre elles. Ainsi, pour éteindre la dette, le PNRM a procédé sur l'exercice 2021 à une écriture comptable d'annulation par émission de mandat et titre pour un montant total de 165 781,53 €. Cela concerne les opérations listées dans le tableau ci-dessous.

ACTION	SERVICE	LIBELLE	COMPTF	MONTANT	FINANCEUR	ANNEE	N°TITRE	BORF	Mandat/titre 2021
A105RN1701	DPAT	Congrès des RNF 2017	7478	5 000,00 €	CMT	2021	62	1	1788
A104ES1907	DGAS	Equipements des Sites	7472	15 630,33 €	CTM	2021	27	1	1781
A104ES2008	DGAS	Matériels et Equipements des Sites	7472	31 171,20 €	CTM	2021	29	1	1782
A213AD1928	DDL	La Marque	7472	14 480,00 €	CTM	2021	39	1	1789
A422IF2001	DDL	Institut de Formation	7472	10 000,00 €	CTM	2021	40	1	1790
Sous total CTM				71 281,53 €					
A102EB1609	DPAT	Suivi population chauve souris	74718	6 000,00 €	DEAL	2021	1	1	1783
A425CI1711	COM	Communication Institutionnelle	74758	1 250,00 €	ODE	2021	56	1	1776
A425CI1812	COM	Communication Externe	74758	5 000,00 €	ODE	2021	57	1	1777
A425CI1812	COM	Communication Institutionnelle	74758	13 750,00 €	ODE	2021	58	1	1778
A425EE2007	DAT	Education à l'Environnement 2020	74758	2 500,00 €	ODE	2021	54	1	1779
A425EE2008	DAT	Création de support pédagogique	74758	2 000,00 €	ODE	2021	55	1	1780
A103RN1910	DPAT	Fonctionnement des RNN	74758	4 000,00 €	ODE	2021	38	1	1784
A102OB1918	DPAT	Fonctionnement OMB	74758	30 000,00 €	ODE	2021	47	1	1785
A103RN2012	DPAT	Fonctionnement des RNN	74758	5 000,00 €	ODE	2021	48	1	1786
A106GF1702	DPAT	Valorisation terrain littoral	74758	10 000,00 €	ODE	2021	59	1	1787
A105SE1701	DPAT	Reseau Sentinelles	74758	10 000,00 €	ODE	2021	45	1	1791
Sous total ODE				83 500,00 €					
TOTAL				165 781,53 €					

Par ailleurs, faute de crédits Budgétaires insuffisants sur la nature comptable 6718, auraient dû figurer en annulation les sommes ci-dessous :

A423VP2010	COM	PROMOTION VALORISATION SITES 2020	7472	45 000,00 €
A423AT1928	DAT	VALORISATION DU PATRIMOINE 2019	7472	104 100,43 €
A104GS2004	DAT	AMENAGEMENT ET MARKETING DES SITES 2020	7472	89 587,51 €
TOTAL				238 687,94 €

C'est donc une somme de 404 469.47 € qui devait être potentiellement à annuler.

4. Les opérations d'ordre

En vue du passage à la M57 au 1^{er} janvier 2023, un travail d'apurement de l'actif a été initié en 2021 avec les services de la Trésorerie et doit se poursuivre en 2022. C'est pourquoi les opérations d'ordre sont exceptionnellement élevées 2 094 860.62 € car elles comprennent 217 017.80 € de dotation aux amortissements et 1 877 842.82 € de valeurs comptables des immobilisations cédés. Cette somme que l'on retrouve sur toutes les sections en dépenses et en recettes se compense sans aucune incidence financière mais a gonflé artificiellement le montant total des réalisations.

5. Approche par services gestionnaires et services programmes

DEPENSES DE FONCTIONNEMENT														
PROGRAMMES	ACTIONS	ANNEE		SERVICE GESTIONNAIRE	I/F	BP2021	Reports 2021	Nouvelles inscriptions	BP+BS 2021	Rattachement 2021	Total Réalisé hors charges de personnel	Charges de personnel	Solde programme	RAR
A425CI1711	Communication Institutionnelle	2017	Soldé	COM	F			1 250,00 €	1 250,00 €		- 4 745,71 €			
A425CI1812	Communication externe	2018	Soldé	COM	F		43,20 €	4 956,80 €	5 000,00 €		5 000,00 €			
A425CI1813	Communication Institutionnelle	2018	Soldé	COM	F			13 750,00 €	13 750,00 €		13 750,00 €			
A423VP2010	Promotion valorisation des sites	2020	30/06/2021	COM	F			39 570,11 €	39 570,11 €	488,25 €	24 919,67 €		14 650,44 €	5 809,35 €
A425CI2015	Communication Institutionnelle	2020	30/06/2021	COM	F		10 018,20 €	19 096,80 €	29 115,00 €		27 174,03 €		1 940,97 €	4 253,07 €
A425CI2016	Communication des actions de directions du PNRM	2020	30/06/2021	COM	F		1 931,30 €	22 761,70 €	24 693,00 €		16 430,14 €		8 262,86 €	7 953,05 €
A423VP2111	Promotion des Sites	2021		COM	F	50 000,00 €			50 000,00 €		5 670,00 €		44 330,00 €	
A425CI2117	Communication Institutionnelle	2021		COM	F	180 000,00 €		- 40 000,00 €	140 000,00 €	9 602,19 €	9 993,39 €	100 000,00 €	30 006,61 €	4 373,64 €
A425CI2118	Communication des actions des directions du PNRM	2021		COM	F	10 000,00 €			10 000,00 €	5 810,87 €	14 463,57 €		- 4 463,57 €	
						240 000,00 €	11 992,70 €	61 385,41 €	313 378,11 €	15 901,31 €	112 655,09 €	100 000,00 €	94 727,31 €	22 389,11 €

DEPENSES DE FONCTIONNEMENT														
PROGRAMMES	ACTIONS	ANNEE		SERVICE GESTIONNAIRE	I/F	BP2021	Reports 2021	Nouvelles inscriptions	BP+BS 2021	Rattachement 2021	Total Réalisé	O12	Solde programme	RAR
A104ES1705	Fonctionnement des sites	2017	Soldé	DAGS	F		257,10 €	- 257,10 €						
A419SI1201	Aménagement du siège du PNRM	2018	Soldé	DAGS	F						568,46 €			
A104ES1907	Equipement des sites du PNRM	2019	Soldé	DAGS	F		1 592,84 €	- 1 592,84 €		414,47 €	10 878,08 €		- 10 878,08 €	6 170,60 €
A108AP1913	Floralies de Martinique	2019	Soldé	DAGS	F		47 351,50 €	- 40 043,24 €	7 308,26 €		10 237,75 €		- 2 929,49 €	
A104GS2005	Gestion des sites - Equipes techniques mobiles d'entretien	2020	30/06/2021	DAGS	F		1 021,95 €	- 265,17 €	756,78 €		756,78 €			
A419PA2002	Acquisition de véhicules	2020	Soldé	DAGS	F		325,50 €	784,76 €	1 110,26 €		2 661,89 €		- 1 551,63 €	
A103UN2109	Travaux de rénovation des équipements des sites - Plan de relance et candidature UNESCO	2021		DAGS	F	95 000,00 €			95 000,00 €		4 771,29 €		90 228,71 €	
A104AS2101	Attractivité des sites	2021		DAGS	F	95 285,00 €			95 285,00 €	1 744,90 €	2 511,30 €	62 745,00 €	30 028,70 €	
A104RE2101	Maintenance et mise en réseau des sites	2021		DAGS	F	372 000,00 €			372 000,00 €	11 072,82 €	30 556,17 €	254 000,00 €	87 443,83 €	534,91 €
						562 285,00 €	50 548,89 €	- 41 373,59 €	571 460,30 €	13 232,19 €	62 941,72 €	316 745,00 €	192 342,04 €	6 705,51 €

DEPENSES DE FONCTIONNEMENT														
PROGRAMMES	ACTIONS	ANNEE		SERVICE GESTIONNAIRE	I/F	BP2021	Reports 2021	Nouvelles inscriptions	BP+BS 2021	Rattachement 2021	Total Réalisé	O12	Solde programme	RAR
A423AT1715	Découvrir le patrimoine autrement	2015	Soldé	DAT	F			2 000,00 €	2 000,00 €				2 000,00 €	
A425EE1507	Création de support pédagogique	2015	Soldé	DAT	F						613,02 €		- 613,02 €	
A423AT1822	Journées à thèmes	2018	Soldé	DAT	F			9 400,00 €	9 400,00 €				9 400,00 €	
A423AT1825	Trophée Zawiron	2018	Soldé	DAT	F		3 571,47 €	- 3 571,47 €						
A423AT1928	Valorisation du patrimoine naturel et culturel	2019	Soldé	DAT	F			15 271,46 €	15 271,46 €				15 271,46 €	
A104EQ2002	Activités Equestres	2020	Soldé	DAT	F		3 054,69 €	15 539,65 €	18 594,34 €	1 522,26 €	13 578,11 €		5 016,23 €	27 000,00 €
A423AT2029	Découvrir le patrimoine autrement	2020	30/06/2021	DAT	F		350,00 €	- 350,00 €						
A423ES2005	Evènementiels sur les sites du Parc	2020	30/06/2021	DAT	F		17 050,78 €	1 142,48 €	18 193,26 €	12 702,92 €	16 319,40 €		1 873,86 €	
A425EE2007	Education à l'environnement	2020	30/06/2021	DAT	F			6 669,30 €	6 669,30 €	4 464,42 €	9 169,30 €		- 2 500,00 €	
A425EE2008	Création supports pédagogiques	2020	Fin 2021	DAT	F			8 148,24 €	8 148,24 €		10 148,24 €		- 2 000,00 €	
A104EQ2103	Activités Equestres	2021	A solder	DAT	F	177 000,00 €		- 80 000,00 €	97 000,00 €	1 895,58 €	10 258,20 €	88 196,30 €	- 1 454,50 €	412,30 €
A423AT2132	Découvrir le patrimoine autrement	2021		DAT	F	132 000,00 €		- 27 480,00 €	104 520,00 €		14 184,61 €		90 335,39 €	663,65 €
A423ES2106	Animation Culturelle - Chargé de mission	2021		DAT	F	40 000,00 €		- 40 000,00 €						
A423ES2106	Evènementiels sur les sites du Parc	2021		DAT	F	190 000,00 €		30 000,00 €	220 000,00 €		14 277,41 €	40 000,00 €	165 722,59 €	134 302,61 €
A425EE2109	Education à l'environnement	2021		DAT	F	110 000,00 €		- 72 927,00 €	37 073,00 €	13 591,56 €	14 802,30 €		22 270,70 €	1 443,00 €
						649 000,00 €	24 026,94 €	- 136 157,34 €	536 869,60 €	34 176,74 €	103 350,59 €	128 196,30 €	305 322,71 €	163 821,56 €

DEPENSES DE FONCTIONNEMENT														
PROGRAMMES	ACTIONS	ANNEE		SERVICE GESTIONNAIRE	I/F	BP2021	Reports 2021	Nouvelles inscriptions	BP+BS 2021	Rattachement 2021	Total Réalisé	O12	Solde programme	RAR
A214CE1403	Projet conservatoire des espèces fruitières rares	2014	Soldé	DDL	F			400,00 €	400,00 €				400,00 €	
A213AD1608	Caractérisation et valorisation du cochon noir	2016	Soldé	DDL	F		73 760,85 €	- 73 760,85 €			66 236,60 €			
A108AP1811	Concours National Villes et villages fleuris	2018	Soldé	DDL	F		250,18 €	- 250,18 €						
A213AD1719	Agroforesterie	2018	Soldé	DDL	F		196,38 €	9 803,62 €	10 000,00 €				10 000,00 €	
A108AP1914	Concours national villes et villages fleuris	2019	Soldé	DDL	F		253,00 €	- 31,12 €	221,88 €		221,88 €		- €	
A108AP1915	Floralies de Nantes	2019	Soldé	DDL	F		3 746,34 €	- 3 746,34 €	- €		- 8 000,00 €		8 000,00 €	
A213AD1928	La Marque	2019	Soldé	DDL	F		2 604,84 €	- 367,73 €	2 237,11 €		16 717,11 €			
A213AD1932	TransAgriDom	2019	Soldé	DDL	F			1 272,00 €	1 272,00 €		- €			
A108AP2016	Villes et villages fleuris	2020	Fin 2021	DDL	F		488,25 €	6 837,61 €	7 325,86 €		- €			
A213AD2033	Valorisation de la Marque	2020	30/06/2021	DDL	F		5 592,17 €	6 841,24 €	12 433,41 €	981,25 €	12 349,16 €		84,25 €	
A213AD2034	Projet "Cochon noir"	2020	30/06/2021	DDL	F		5 821,84 €	29 479,52 €	35 301,36 €	5 208,00 €	35 301,36 €		- €	
A213AD2035	Projet "Café"	2020	30/06/2021	DDL	F		9 844,28 €	64 807,63 €	74 651,91 €		45 052,96 €		29 598,95 €	
A213AD2036	Projet Zéro Chlordécone	2020	Fin 2021	DDL	F			2 111,81 €	2 111,81 €	1 246,45 €	3 358,26 €			
A422IF2001	Institut de Formation	2020	Fin 2021	DDL	F						10 000,00 €		- 10 000,00 €	
A213AD1724	Projet Interreg - Myconova	2021		DDL	F	390 000,00 €	210 490,00 €	- 226 554,71 €	373 935,29 €	215 258,91 €	431 062,69 €	95 000,00 €	- 152 127,40 €	265,74 €
A213AD2134	La Marque "Valeur Parc"	2021		DDL	F	20 000,00 €		70 000,00 €	90 000,00 €	20 566,71 €	31 555,78 €	71 500,00 €	- 13 055,78 €	
A213AD2139	Apiculture	2021		DDL	F	60 000,00 €		- 60 000,00 €			- €			
A213AD2140	Café	2021		DDL	F	100 000,00 €			100 000,00 €	17 672,18 €	52 580,40 €	30 300,00 €	17 119,60 €	
A213AD2141	Cochon	2021		DDL	F	203 000,00 €		- 93 000,00 €	110 000,00 €	10 246,21 €	48 497,37 €	16 630,00 €	44 872,63 €	
A424PM1705	OSAIN	2021		DDL	F	672 000,00 €	309 191,44 €	- 451 572,36 €	529 619,08 €	358 125,72 €	731 838,99 €	180 000,00 €	- 382 219,91 €	
						1 445 000,00 €	622 239,57 €	- 717 729,86 €	1 349 509,71 €	629 305,43 €	1 476 772,56 €	393 430,00 €	- 447 327,66 €	265,74 €

DEPENSES DE FONCTIONNEMENT															
PROGRAMMES	ACTIONS	ANNEE		SERVICE GESTIONNAIRE	I/F		BP2021	Reports 2021	Nouvelles inscriptions	BP+BS 2021	Rattachement 2021	Total Réalisé	O12	Solde programme	RAR
A104GS1802	Plan d'actions marketing des sites	2019	Soldé	DGS	F			1 237,05 €		1 237,05 €	1 237,05 €	1 237,05 €			
A419EI1905	Equipements informatiques, réseaux et de télécommunication	2019	Soldé	DGS	F			11 194,10 €		11 194,10 €		8 982,04 €		2 212,06 €	2 212,06 €
A104ES2008	Matériels et équipements pour les sites	2020	Soldé	DGS	F			25 291,10 €	48 166,62 €	73 457,72 €	14 707,15 €	124 107,31 €		- 50 649,59 €	24 996,96 €
A104GS2004	Aménagement et marketing des sites	2020	30/06/2021	DGS	F			358,05 €	3 938,98 €	4 297,03 €		4 297,03 €			358,05 €
A419EI2006	Equipements informatiques, réseaux et de télécommunication	2020	30/06/2021	DGS	F			1 298,75 €	13 825,97 €	15 124,72 €	4 579,23 €	13 805,62 €		1 319,10 €	108,74 €
A427CH1801	Evaluation de la Charte	2020		DGS	F			350,00 €	71 084,52 €	71 434,52 €		61 048,27 €		10 386,25 €	13 198,55 €
A419EI2107	Gestion des infrastructures réseaux, équipements informatiques	2021		DGS	F		92 627,00 €			92 627,00 €	248,78 €	4 948,63 €		87 678,37 €	
A427CH2102	Charte 2012-2027 - Renforcement de l'outil Parc	2021		DGS	F		30 000,00 €			30 000,00 €	690,00 €	2 952,17 €		27 047,83 €	
							122 627,00 €	39 729,05 €	137 016,09 €	299 372,14 €	21 462,21 €	221 378,12 €	- €	77 994,02 €	40 874,36 €

DEPENSES DE FONCTIONNEMENT															
PROGRAMMES	ACTIONS	ANNEE		SERVICE GESTIONNAIRE	I/F		BP2021	Reports 2021	Nouvelles inscriptions	BP+BS 2021	Rattachement 2021	Total Réalisé	O12	Solde programme	RAR
A107PP1202	Réalisation de plans communaux de paysages	2012	Soldé	DPAT	F				34 925,00 €	34 925,00 €		4 925,00 €			
A102OB1603	Développement de l'Observatoire Martiniquais de la Biodiversité (OMB)	2016	Soldé	DPAT	F				5 074,10 €	5 074,10 €		4 627,50 €			
A103EB1701	LIFE AZHUR	2017		DPAT	F				10 000,00 €	10 000,00 €				10 000,00 €	
A103MA1601	Fonctionnement Réserve Naturelle Territoriale marine du Prêcheur - Albert FALCO	2017		DPAT	F				13 318,00 €	13 318,00 €				13 318,00 €	
A105RN1701	Congrès RNF 2017	2017	Soldé	DPAT	F				6 250,00 €	6 250,00 €		5 000,00 €			
A105SE1701	Réseau sentinelles	2017	Soldé	DPAT	F				10 000,00 €	10 000,00 €		20 600,00 €			
A102EB1915	PNA Iguan	2019		DPAT	F				8 000,00 €	8 000,00 €		8 000,00 €			
A102OB1908	Fonctionnement de l'Observatoire Martiniquais de la Biodiversité	2019	Soldé	DPAT	F			446,22 €		446,22 €		30 446,22 €			
A103RN1910	Fonctionnement des réserves naturelles nationales	2019		DPAT	F						10 000,00 €	4 000,00 €		- 4 000,00 €	
A103UN1905	Mise en œuvre de la candidature à l'UNESCO	2019	Soldé	DPAT	F			5 471,98 €	- 5 471,98 €			640,15 €		- 640,15 €	5 471,98 €
A106GF1702	Valorisation des terrains du conservatoire du littoral (mangroves) - chargé de mission	2019		DPAT	F				2 500,00 €	2 500,00 €		2 500,00 €			
A102EB1811	LIFE BIODIV'OM - Conservation du Moqueur gorge blanche	2020		DPAT	F			238,70 €	126 970,17 €	127 208,87 €		37 208,87 €		90 000,00 €	55 538,28 €

DEPENSES DE FONCTIONNEMENT

PROGRAMMES	ACTIONS	ANNEE		SERVICE GESTIONNAIRE	I/F		BP2021	Reports 2021	Nouvelles inscriptions	BP+BS 2021	Rattachement 2021	Total Réalisé	O12	Solde programme	RAR
A102EB2017	Suivi des chauves-souris	2020	Fin 2021	DPAT	F				2 944,04 €	2 944,04 €		2 303,89 €		640,15 €	640,15 €
A102EB2018	Etudes sur la biodiversité	2020	Fin 2021	DPAT	F				13 700,00 €	13 700,00 €				13 700,00 €	13 700,00 €
A102EB2019	Ouvrages sur la connaissance de la biodiversité	2020	Fin 2021	DPAT	F				15 000,00 €	15 000,00 €		4 465,20 €		10 534,80 €	6 939,50 €
A102OB2009	Poursuite appui OMB	2020	30/06/2021	DPAT	F			27 917,05 €	- 8 375,12 €	19 541,93 €		8 375,12 €		11 166,81 €	19 541,93 €
A103RN2012	Fonctionnement des réserves naturelles nationales	2020	30/06/2021	DPAT	F			19 821,60 €	10 294,72 €	30 116,32 €		25 661,75 €		4 454,57 €	4 454,47 €
A103UN2006	Finalisation procédure UNESCO	2020		DPAT	F			5 207,55 €	43 848,84 €	49 056,39 €		44 811,09 €		4 245,30 €	11 365,25 €
A105PN2001	Service Police de la Nature du PNRM	2020	Fin 2021	DPAT	F			19 540,20 €	- 753,87 €	18 786,33 €	8 127,20 €	13 138,62 €		5 647,71 €	4 356,75 €
A106GF1702	Valorisation des terrains du conservatoire du littoral (mangroves)	2020	Fin 2021	DPAT	F				7 500,00 €	7 500,00 €		7 500,00 €			
A214JE2001	Jardin expérimental de plantes remarquables	2020	Fin 2021	DPAT	F			17 955,93 €	16 348,69 €	34 304,62 €	463,84 €	26 577,51 €		7 727,11 €	467,97 €
A102EB2120	Valorisation de la biodiversité	2021		DPAT	F		103 150,00 €		- €	103 150,00 €	72,12 €	2 187,81 €		100 962,19 €	2 252,86 €
A102OB1706	Développement OMB	2021		DPAT	F		155 212,00 €	21 155,68 €	- 21 155,68 €	155 212,00 €		11 180,76 €		144 031,24 €	22 679,17 €
A102OB2110	Poursuite appui OMB	2021		DPAT	F				75 450,00 €	75 450,00 €		9 424,47 €	51 000,00 €	15 025,53 €	17 521,50 €
A102OB2110	LIFE BIODIV'OM	2021		DPAT	F		75 450,00 €		- 75 450,00 €						
A103GS2001	Mise en œuvre de la procédure OGS Salines	2021		DPAT	F				34 000,00 €	34 000,00 €			33 200,00 €	800,00 €	
A103MA1601	Fonctionnement Réserve Naturelle Territoriale marine du Prêcheur - Albert FALCO	2021		DPAT	F		130 000,00 €	5 761,75 €	5 918,06 €	141 679,81 €		100 093,99 €	40 000,00 €	1 585,82 €	69 302,28 €
A103RN2113	Fonctionnement des réserves naturelles nationales	2021		DPAT	F		271 314,00 €		26 161,00 €	297 475,00 €		6 964,37 €	200 000,00 €	90 510,63 €	68 139,23 €
A103RN2114	RNN Education à l'environnement et renouvellement signalétique pédagogique	2021		DPAT	F		37 500,00 €			37 500,00 €			35 000,00 €	2 500,00 €	
A103UN2108	UNESCO - Mise en œuvre du plan de gestion, évaluation UICN et préparation de la phase internationale de la procédure	2021		DPAT	F		350 000,00 €		- 199 000,00 €	151 000,00 €	1 160,01 €	38 559,67 €	25 000,00 €	87 440,33 €	21 863,34 €
A211SM2102	Valorisation du Sentier sous-marin Lakay - Anses d'Arlet	2021		DPAT	F		8 200,00 €			8 200,00 €			5 000,00 €	3 200,00 €	
							1 130 826,00 €	123 516,66 €	157 995,97 €	1 412 338,63 €	19 823,17 €	425 191,99 €	389 200,00 €	612 850,04 €	324 234,66 €

B. Recettes de fonctionnement

1. Recettes réelles

Les recettes de fonctionnement ont été réalisées à 90 % du budget prévisionnel pour les recettes qui relèvent de l'administration générale et à 63 % pour les recettes qui relèvent des programmes d'actions. L'ensemble des recettes de fonctionnement ont été réalisées à hauteur de 80 %.

Les recettes fixes s'établissent à 4 009 112,70 € pour 2021.

Les recettes CTM représentent 74 % des recettes réelles et 9% pour les recettes européennes. Cela confirme que la CTM reste le financeur principal de ce budget.

		Recettes de fonctionnement								
		BP 2021	BS = Reports + Nouvelles inscriptions	BP + BS 2021	Rattachements	Réalisations	Total des réalisations	Restes à réaliser	Solde	% de réalisation
OO2	Résultat reporté		721 131,37 €	721 131,37 €					721 131,37 €	0%
13	Atténuation de charges	9 000,00 €	2 000,00 €	11 000,00 €		18 731,63 €	18 731,63 €		- 7 731,63 €	170%
70	Produits des services	49 000,46 €	- 45 907,46 €	3 093,00 €		1 810,80 €	1 810,80 €		1 282,20 €	59%
74	Dotations et participations	8 407 822,70 €	- 119 573,65 €	8 288 249,05 €	2 477 021,55 €	4 242 164,43 €	6 719 185,98 €	682 304,80 €	888 558,27 €	81%
75	Autres produits de gestion courante	9,84 €	- 2,92 €	6,92 €		2 693,47 €	2 693,47 €		- 2 686,55 €	38923%
77	Produits exceptionnels	12 892,00 €	- 460,16 €	12 431,84 €		17 209,06 €	17 209,06 €		- 4 777,22 €	138%
	Total 1 - Recettes réelles de fonctionnement	8 478 725,00 €	557 187,18 €	9 035 912,18 €	2 477 021,55 €	4 282 609,39 €	6 759 630,94 €	682 304,80 €	1 595 776,44 €	75%
O42	Recettes d'ordre	133 275,00 €	2 087 212,82 €	2 220 487,82 €		2 219 273,73 €	2 219 273,73 €		1 214,09 €	100%
	Total 2 -Total des recettes d'ordre	133 275,00 €	2 087 212,82 €	2 220 487,82 €		2 219 273,73 €	2 219 273,73 €		1 214,09 €	100%
	Total	8 612 000,00 €	2 644 400,00 €	11 256 400,00 €	2 477 021,55 €	6 501 883,12 €	8 978 904,67 €	682 304,80 €	1 596 990,53 €	80%
	Programmes d'actions	3 949 788,00 €	333 743,35 €	4 283 531,35 €	2 477 021,55 €	236 164,53 €	2 713 186,08 €	682 304,80 €	889 840,47 €	63%
	ADM	4 662 212,00 €	2 310 656,65 €	6 972 868,65 €		6 265 718,59 €	6 265 718,59 €		707 150,06 €	90%
	Total	8 612 000,00 €	2 644 400,00 €	11 256 400,00 €	2 477 021,55 €	6 501 883,12 €	8 978 904,67 €	682 304,80 €	1 596 990,53 €	80%

		Recettes de fonctionnement								
		BP 2021	BS = Reports + Nouvelles inscriptions	BP + BS 2021	Rattachements	Réalisations	Total des réalisations	Restes à réaliser	Solde	% réalisation
OO2	Résultat reporté		721 131,37 €	721 131,37 €					721 131,37 €	0%
13	Atténuation de charges	9 000,00 €	2 000,00 €	11 000,00 €		18 731,63 €	18 731,63 €		- 7 731,63 €	170%
70	Produits des services	500,46 €	- 500,46 €							
74	Etat	120 000,00 €		120 000,00 €		120 000,00 €	120 000,00 €			100%
74	Dotation statutaire CTM	3 405 000,00 €		3 405 000,00 €		3 405 000,00 €	3 405 000,00 €			100%
74	Dotation CTM FMOTSI	289 238,00 €		289 238,00 €		289 238,00 €	289 238,00 €			100%
74	CTM - Equilibre Floralties	497 422,00 €	- 497 422,00 €							
74	Communes	130 000,00 €		130 000,00 €		130 000,00 €	130 000,00 €			100%
74	Groupement de communes	64 874,70 €		64 874,70 €		64 874,70 €	64 874,70 €			100%
75	Produits de gestion courante	9,84 €	- 2,92 €	6,92 €		2 693,47 €	2 693,47 €		- 2 686,55 €	38923%
77	Produits exceptionnels	12 892,00 €	- 1 762,16 €	11 129,84 €		15 907,06 €	15 907,06 €		- 4 777,22 €	143%
O42	Opération d'ordre	133 275,00 €	2 087 212,82 €	2 220 487,82 €		2 219 273,73 €	2 219 273,73 €		1 214,09 €	100%
	Total 1									
	Recettes ADM	4 662 212,00 €	2 310 656,65 €	6 972 868,65 €		6 265 718,59 €	6 265 718,59 €		707 150,06 €	90%

		Recettes de fonctionnement								
		BP 2021	BS = Reports + Nouvelles inscriptions	BP + BS 2021	Rattachements	Réalisations	Total des réalisations	Restes à réaliser	Solde	% réalisation
70	Participants	48 500,00 €	- 45 407,00 €	3 093,00 €		1 810,80 €	1 810,80 €		1 282,20 €	59%
74	Etat	355 814,00 €	81 121,78 €	436 935,78 €	43 000,00 €	487 735,68 €	530 735,68 €		- 93 799,90 €	121%
74	DAC	20 000,00 €	30 000,00 €	50 000,00 €					50 000,00 €	0%
74	CTM Subventions	1 705 762,00 €	514 042,16 €	2 219 804,16 €	2 360 771,55 €	- 1 046 198,26 €	1 314 573,29 €	682 304,80 €	222 926,07 €	59%
74	CTM Autres	1 156 888,74 €	- 679 706,99 €	477 181,75 €					477 181,75 €	0%
74	ODE	103 250,00 €	34 270,00 €	137 520,00 €	45 250,00 €	71 570,00 €	116 820,00 €		20 700,00 €	85%
74	Fonds Européens	505 573,26 €	411 195,40 €	916 768,66 €		637 218,31 €	637 218,31 €		279 550,35 €	70%
74	ADEME	5 000,00 €	- 5 000,00 €							
74	OFB	25 000,00 €	- 15 000,00 €	10 000,00 €	28 000,00 €		28 000,00 €		- 18 000,00 €	280%
74	FEDER-CSA		1 500,00 €	1 500,00 €		1 500,00 €	1 500,00 €			100%
74	LPO		29 426,00 €	29 426,00 €		29 426,00 €	29 426,00 €			100%
74	DAC					50 000,00 €	50 000,00 €		- 50 000,00 €	
74	SMEM	10 000,00 €	- 10 000,00 €							
74	AFD	14 000,00 €	- 14 000,00 €							
74	Autres					1 800,00 €	1 800,00 €			
74	Annulation de mandats		1 302,00 €	1 302,00 €		1 302,00 €	1 302,00 €			100%
Total 2 Recettes PA		3 949 788,00 €	333 743,35 €	4 283 531,35 €	2 477 021,55 €	236 164,53 €	2 713 186,08 €	682 304,80 €	889 840,47 €	63%
Total Général		8 612 000,00 €	2 644 400,00 €	11 256 400,00 €	2 477 021,55 €	6 501 883,12 €	8 978 904,67 €	682 304,80 €	1 596 990,53 €	80%

Il convient également de prendre en compte les recettes de fonctionnement rattachées au titre de la gestion 2021 qui sont à 95 % des recettes de la CTM. Les rattachements représentent 27 % des recettes 2021.

Le montant total des titres rattachés s'élève à 2 477 021.55 € se répartissant comme suit :

- ✓ DEAL : 43 000.00 €
- ✓ CTM : 2 360 771.55 €
- ✓ ODE : 45 250.00 €
- ✓ OFB : 28 000.00 €

Numéro	Compte	Tiers	Service	Montant	Objet	Bord	Titre
E2021000053	74718	DEAL	DPAT	33 000,00 €	A103RN2114 - RNN EE ET RENOUELEMENT SIGNALÉTIQUE	48	192
E2021000057	74718	DEAL	DPAT	10 000,00 €	A102OB2110- POURSUITE APPUI OMB -SOLDE	48	193
TOTAL COMPTE 74718				43 000,00 €			
E2020000116	7472	CTM	DGAS	12 000,00 €	A104ES1705 - SOLDE FONCTIONNEMENT DES RESERVES	48	194
E2021000005	7472	CTM	DPAT	30 000,00 €	A103UN2006 DOTATION 2020	48	195
E2021000008	7472	CTM	DPAT	44 400,00 €	A103UN2108 - UNESCO 2021-2022 - SOLDE	48	196
E2021000033	7472	CTM	COM	84 000,00 €	A425CI2117- AVANCE SUR CONVENTION CTM 2021	48	197
E2021000034	7472	CTM	COM	90 000,00 €	A425CI1914 SOLDE 2019 CONVENTION 29-728	48	198
E2021000035	7472	CTM	COM	6 000,00 €	A425CI2118 - COMMUNIC INSTITUT - AVANCE SUR CONVENTION 2021	48	199
E2021000036	7472	CTM	COM	30 000,00 €	A425VP2111 -PROMOTION DES SITES-AVANCE SUR CONV 2021	48	200
E2021000037	7472	CTM	DAGS	57 000,00 €	A103UN2109 -TVX RENOVATION EQUIPT DES SITES -AVANCE 2021 CTM	48	201
E2021000038	7472	CTM	DAGS	57 171,00 €	A104AS2101 ATTRACTIVITE DES SITES-AVANCE/CONV -CTM 2021	48	202
E2021000039	7472	CTM	DAGS	223 200,00 €	A104RE2101- MISE EN RESEAU DES SITES -AVANCE/CONV-CTM 2021	48	203
E2021000040	7472	CTM	DAT	58 200,00 €	A104EQ2103-ACTIVITES EQUESTRES -AVANCE/CONV-CTM 2021	48	204
E2021000041	7472	CTM	DAT	15 300,00 €	A425EE2109-EE 2021 - AVANCE /CONV-CTM 2021	48	205
E2021000042	7472	CTM	DAT	57 600,00 €	A423AT2132 - DECOUVRIR LE PATRIMOINE AUTREMENT AVANCE/2021	48	206
E2021000043	7472	CTM	DAT	102 000,00 €	A423ES2106-EVENEMENTIELS/SITES - AVANCE CONV-CTM 2021	48	207
E2021000044	7472	CTM	DDLDF	66 000,00 €	A213AD2141- OPERATION "COCHON NOIR"- AVANCE/CONV 2021 CTM	48	208
E2021000045	7472	CTM	DDLDF	60 000,00 €	A213AD2140 -OPERATION CAFE MATNIK -AVANCE/CONV-CTM 2021	48	209
E2021000046	7472	CTM	DDLDF	54 000,00 €	A213AD2134 -MARQUE VALEUR PARC -AVANCE/CONV.CTM 2021	48	210
E2021000047	7472	CTM	DGS	18 000,00 €	A427CH2102 - CHARTE 2012-2027 -AVANCE/CONV 2021	48	211
E2021000048	7472	CTM	DGS	55 576,20 €	A419EI2107 -GESTION INFRASTRUCT & RES INFORMATIQUE AVANCE/CONV2021	48	212
E2021000051	7472	CTM	DPAT	2 520,00 €	A211SM2102 - VALORISATION SENTIER SS/MARIN - AVANCE/CONV.2021	48	213
E2021000055	7472	CTM	DPAT	12 000,00 €	A103RN2113 -FONCTIONNEMENT DES RNN	48	214
E2021000056	7472	CTM	DPAT	15 000,00 €	A102OB2110 -POURSUIE APPUI OMB -AVANCE/CONV. 2021	48	215
E2021000071	7472	CTM	COM	106 200,00 €	A425CI2015 - COMMUNICATION INSTITUTIONNELLE	48	216
E2021000072	7472	CTM	COM	35 881,20 €	A425CI2016 - COMMUNICATION DES ACTIONS DES DIRECTIONS	48	217
E2021000073	7472	CTM	DDLDF	285 834,70 €	A108AP1913 -4EMES FLORALIES INTERNATIONALES DE MARTINIQUE- solde	48	218
E2021000074	7472	CTM	DAT	12 296,00 €	A423AT1715 découvrir le patrimoine autrement	48	219
E2021000075	7472	CTM	DAT	88 828,97 €	A423AT1928-VALORISATION DU PATRIMOINE	48	220
E2021000076	7472	CTM	DAT	10 120,00 €	A423AT1825 -TROPHEE ZAWIRON	48	221
E2021000078	7472	CTM	DAT	64 279,20 €	A423ES2005 - EVENEMENTIEL SITES DU PARC	48	222
E2021000079	7472	CTM	DAT	90 402,51 €	A104EQ2002 - ACTIVITES EQUESTRES	48	223
E2021000080	7472	CTM	DDLDF	24 000,00 €	A213AD1608- SOLDE SUBVENTION VALORISATION DU COCHON NOIR	48	224
E2021000081	7472	CTM	DDLDF	22 000,00 €	A108AP1915 - FLORALIES DE NANTES	48	225
E2021000082	7472	CTM	DDLDF	12 000,00 €	A108AP1914-CONCOURS NATIONAL DES VILLES ET VILLAGES FLEURIS -	48	226
E2021000083	7472	CTM	DDLDF	12 000,00 €	A213AD2037 - PROJET AMIELOR CARACTERISATION	48	227
E2021000084	7472	CTM	DDLDF	8 000,00 €	A213AD2036 - PROJET ZERO CHLORDECONE	48	228
E2021000085	7472	CTM	DDLDF	40 880,00 €	A213AD2035 - PROJET CAFE	48	229
E2021000086	7472	CTM	DGS	65 690,00 €	A419EI1905 - Equipements informatiques	48	230
E2021000087	7472	CTM	DGS	17 600,00 €	A104GS2004 - MARKETING DES SITES DEL 19-278	48	231
E2021000088	7472	CTM	DGS	24 800,00 €	A104GS2003 - GESTION DES SITES EQUIPES TECHNIQUES	48	232
E2021000089	7472	CTM	DGS	72 819,00 €	A104GS2004 - MARKETING DES SITES DEL 19-278	48	233
E2021000090	7472	CTM	DGS	60 760,00 €	A419EI2006 - EQUIPEMENTS INFORMATIQUES	48	234
E2021000091	7472	CTM	DGS	31 171,56 €	A104ES2008 - MATERIELS ET EQUIPT DES SITES	48	235
E2021000092	7472	CTM	DPAT	4 000,00 €	A102EB1506-ETUDES SUR LA BIODIVERSITE	48	236
E2021000093	7472	CTM	DPAT	3 100,00 €	A102EB1609 - Suivi population chauve souris	48	237
E2021000094	7472	CTM	DPAT	20 000,00 €	A102EB2018- ETUDES BIODIVERSITE	48	238
E2021000095	7472	CTM	DAGS	15 630,33 €	A104ES1907 EQUIPEMENT DES SITES	48	239
E2021000127	7472	CTM	DPAT	49 890,00 €	A102EB2120- VALORISATION BIODIVERSITE - SOLDE 2021	48	240
e2021000128	7472	CTM	DGS	21 026,88 €	A104GS2005 -SOLDE GESTION DES SITES	48	241
E2021000136	7472	CTM	DGS	2 594,00 €	A423VP1908- PROMOTION DE OFFICES TOURISMES CENTRE NORD	48	242
E2021000137	7472	CTM	DPAT	9 000,00 €	A106GF1702 - VALORISATION TERRAIN LITTORAL	48	243
TOTAL COMPTE 7472				2 360 771,55 €			
E2021000052	74758	ODE	DPAT	2 000,00 €	A211SM2102 VALORISATION SENTIER SS/MARIN - SOLDE	48	244
E2021000054	74758	ODE	DPAT	2 250,00 €	A103RN2114 - RNN EE ET RENOUEL SIGNALÉTIQUE-SOLDE 2021	48	245
E2021000058	74758	ODE	DAT	5 000,00 €	A425EE2109-EE 2021 - AVANCE /SOLDE 2021	48	246
E2021000059	74758	ODE	DAT	3 500,00 €	A423AT2132 - DECOUVRIR LE PATRIMOINE -SOLDE	48	247
E2021000060	74758	ODE	DPAT	5 000,00 €	A102EB2120- VALORISATION BIODIVERSITE - SOLDE 2021	48	248
E2021000061	74758	ODE	DPAT	12 500,00 €	A102OB2110- POURSUITE APPUI OMB - SOLDE	48	249
E2021000062	74758	ODE	DPAT	10 000,00 €	A103MA1601-(base 2021) -RNTM DU PRECHEUR ALBERT FALCO SOLDE	48	250
E2021000138	747558	ODE	DPAT	5 000,00 €	A103RN2113 -FONCTIONNEMENT DES RNN	48	251
TOTAL COMPTE 74758				45 250,00 €			
E2021000138	7478	OFB	DPAT	28 000,00 €	A103RN1911 - SOLDE TELESURBEILLANCE RNNISA	48	252
TOTAL COMPTE 7478				28 000,00 €			
TOTAL GENERAL				2 477 021,55 €			

Enfin, ci-dessous le détail des restes à réaliser en recettes de fonctionnement qui ne concerne uniquement que le solde de la subvention CTM 2021 et s'établit comme suit :

SP	Programme	Compte	Tiers	Service	Montant	Rattaché	Reste à réaliser
A425CI2117	AVANCE SUR CONVENTION CTM 2021	7472	CTM	COM	140 000,00 €	84 000,00 €	56 000,00 €
A425CI2118	COMMUNIC INSTITUT - AVANCE SUR CONVENTION 2021	7472	CTM	COM	10 000,00 €	6 000,00 €	4 000,00 €
A425VP2111	PROMOTION DES SITES-AVANCE SUR CONV 2021	7472	CTM	COM	50 000,00 €	30 000,00 €	20 000,00 €
A103UN2109	TVX RENOVATION EQUIPT DES SITES -AVANCE 2021 CTM	7472	CTM	DAGS	95 000,00 €	57 000,00 €	38 000,00 €
A104AS2101	ATTRACTIVITE DES SITES-AVANCE/ CONV -CTM 2021	7472	CTM	DAGS	92 285,00 €	57 171,00 €	38 114,00 €
A104RE2101	MISE EN RESEAU DES SITES -AVANCE/ CONV-CTM 2021	7472	CTM	DAGS	372 000,00 €	223 200,00 €	148 800,00 €
A104EQ2103	ACTIVITES EQUESTRES -AVANCE/ CONV-CTM 2021	7472	CTM	DAT	97 000,00 €	58 200,00 €	38 800,00 €
A425EE2109	EDUCATION A L'ENVIRONNEMENTE 2021 - AVANCE / CONV-CTM 2021	7472	CTM	DAT	25 500,00 €	15 300,00 €	10 200,00 €
A423AT2132	DECOUVRIR LE PATRIMOINE AUTREMENT AVANCE/ 2021	7472	CTM	DAT	96 000,00 €	57 600,00 €	38 400,00 €
A423ES2106	EVENEMENTIELS/ SITES - AVANCE CONV-CTM 2021	7472	CTM	DAT	170 000,00 €	102 000,00 €	68 000,00 €
A213AD2141	OPERATION "COCHON NOIR"- AVANCE/ CONV 2021 CTM	7472	CTM	DDLDF	110 000,00 €	66 000,00 €	44 000,00 €
A213AD2140	OPERATION CAFE MATNIK -AVANCE/ CONV-CTM 2021	7472	CTM	DDLDF	100 000,00 €	60 000,00 €	40 000,00 €
A213AD2134	MARQUE VALEUR PARC -AVANCE/ CONV.CTM 2021	7472	CTM	DDLDF	90 000,00 €	54 000,00 €	36 000,00 €
A427CH2102	CHARTRE 2012-2027 -AVANCE/ CONV 2021	7472	CTM	DGS	30 000,00 €	18 000,00 €	12 000,00 €
A419EI2107	GESTION INFRASTRUCT & RES INFORMATIQUE AVANCE/ CONV2021	7472	CTM	DGS	92 627,00 €	55 576,20 €	37 050,80 €
A211SM2102	VALORISATION SENTIER SS/MARIN - AVANCE/ CONV.2021	7472	CTM	DPAT	4 200,00 €	2 520,00 €	1 680,00 €
A103RN2113	FONCTIONNEMENT DES RNN	7472	CTM	DPAT	20 000,00 €	12 000,00 €	8 000,00 €
A102OB2110	POURSUITE APPUI OMB -AVANCE/ CONV. 2021	7472	CTM	DPAT	25 000,00 €	15 000,00 €	10 000,00 €
A102EB2120	VALORISATION BIODIVERSITE	7472	CTM	DPAT	83 150,00 €	49 890,00 €	33 260,00 €
TOTAL GENERAL						1 023 457,20 €	682 304,80 €

Service	compte	RAR
DPAT	7472	52 940,00
DDLDF	7472	120 000,00
COM	7472	80 000,00
DAT	7472	155 400,00
DAGS	7472	224 914,00
DGS	7472	49 050,80
TOTAL		682 304,80

2. Les recettes d'ordre

L'année 2021 a vu la régularisation d'un certain nombre de subventions d'investissement transférées au compte de résultat ce qui a permis d'accroître de 69 % cette recette en fonctionnement pour un montant total de 341 430.91 €.

Néanmoins, persiste un levier au niveau de ces recettes puisque les subventions d'investissement encaissées de la CTM doivent être apurées. Cela nécessitera un travail de collaboration avec les services de la Trésorerie puisque le montant devant être repris s'élève à 11 338 196.71 €.

3. Approche par services gestionnaires et services programmes

RECETTES DE FONCTIONNEMENT													
PROGRAMMES	ACTIONS	ANNEE	DATE DE FIN	SERVICE GESTIONNAIRE	I/F	BP2021	Reports 2021	BS 2021	BP+BS 2021	Rattachements 2021	Réalisé	RAR 2021	Solde programme
A423VP1706	Promotion des Sites	2017	Soldé	COM	F			15 000,00 €	15 000,00 €		15 000,00 €		
A425CI1711	Communication Institutionnelle	2017	Soldé	COM	F			1 250,00 €	1 250,00 €				1 250,00 €
A425CI1812	Communication externe	2018	Soldé	COM	F			5 000,00 €	5 000,00 €				
A425CI1813	Communication Institutionnelle	2018	Soldé	COM	F			13 750,00 €	13 750,00 €				
A425CI1914	Communication	2019	Soldé	COM	F			2 000,00 €	2 000,00 €	90 000,00 €	2 000,00 €		
A423VP2010	Promotion valorisation des sites	2020	30/06/2021	COM	F			39 570,11 €	39 570,11 €		- 45 000,00 €		- 45 000,00 €
A425CI2015	Communication Institutionnelle	2020	30/06/2021	COM	F			29 115,00 €	29 115,00 €	106 200,00 €			29 115,00 €
A425CI2016	Communication des actions de directions du PNRM	2020	30/06/2021	COM	F			24 693,00 €	24 693,00 €	35 881,20 €			24 693,00 €
A423VP2111	Promotion des Sites	2021		COM	F	50 000,00 €			50 000,00 €	30 000,00 €	30 000,00 €	20 000,00 €	20 000,00 €
A425CI2117	Communication Institutionnelle	2021		COM	F	180 000,00 €		- 40 000,00 €	140 000,00 €	84 000,00 €	84 000,00 €	56 000,00 €	56 000,00 €
A425CI2118	Communication des actions des directions du PNRM	2021		COM	F	10 000,00 €			10 000,00 €	6 000,00 €	6 000,00 €	4 000,00 €	4 000,00 €
						240 000,00 €		90 378,11 €	330 378,11 €	352 081,20 €	92 000,00 €	80 000,00 €	90 058,00 €

RECETTES DE FONCTIONNEMENT													
PROGRAMMES	ACTIONS	ANNEE	DATE DE FIN	SERVICE GESTIONNAIRE	I/F	BP2021	Reports 2021	BS 2021	BP+BS 2021	Rattachements 2021	Réalisé	RAR 2021	Solde programme
A104ES1705	Fonctionnement des sites	2017	Soldé	DAGS	F		12 000,00 €		12 000,00 €	12 000,00 €	12 000,00 €		
A104VA1712	Signalétique sentier littoral	2017	Soldé	DAGS	F			1 500,00 €	1 500,00 €		1 500,00 €		
A419SI1201	Aménagement du siège du PNRM	2018	Soldé	DAGS	F								
A104ES1907	Equipement des sites du PNRM	2019	Soldé	DAGS	F					15 630,33 €	15 630,33 €		
A108AP1913	Floralies de Martinique	2019	Soldé	DAGS	F			7 308,26 €	7 308,26 €	285 834,70 €			
A104GS2005	Gestion des sites - Equipes techniques mobiles d'entretien	2020	30/06/2021	DAGS	F		97 489,94 €	0,14 €	97 490,08 €	21 026,88 €			
A419PA2002	Acquisition de véhicules	2020	Soldé	DAGS	F			1 110,26 €	1 110,26 €				1 110,26 €
A103UN2109	Travaux de rénovation des équipements des sites - Plan de relance et candidature UNESCO	2021		DAGS	F	95 000,00 €			95 000,00 €	57 000,00 €	57 000,00 €	38 000,00 €	38 000,00 €
A104AS2101	Attractivité des sites	2021		DAGS	F	95 285,00 €			95 285,00 €	57 171,00 €	57 171,00 €	38 114,00 €	38 114,00 €
A104RE2101	Maintenance et mise en réseau des sites	2021		DAGS	F	372 000,00 €			372 000,00 €	223 200,00 €	223 200,00 €	148 800,00 €	148 800,00 €
						562 285,00 €	109 489,94 €	9 918,66 €	681 693,60 €	671 862,91 €	366 501,33 €	224 914,00 €	226 024,26 €

RECETTES DE FONCTIONNEMENT													
PROGRAMMES	ACTIONS	ANNEE	DATE DE FIN	SERVICE GESTIONNAIRE	I/F	BP2021	Reports 2021	BS 2021	BP+BS 2021	Rattachements 2021	Réalisé	RAR 2021	Solde programme
A423AT1715	Découvrir le patrimoine autrement	2015	Soldé	DAT	F			3 982,00 €	3 982,00 €	12 296,00 €	1 981,80 €		
A425EE1503	Manifestation éducation à l'environnement	2015	Soldé	DAT	F						- 3 629,14 €		- 3 629,41 €
A423AT1822	Journées à thèmes	2018	Soldé	DAT	F			9 400,00 €	9 400,00 €				9 400,00 €
A423AT1825	Trophée Zawiron	2018	Soldé	DAT	F			10 120,00 €	10 120,00 €	10 120,00 €	10 120,00 €		
A425EE1805	Education à l'environnement	2018	Soldé	DAT	F			788,00 €	788,00 €		788,00 €		
A423AT1928	Valorisation du patrimoine naturel et culturel	2019	Soldé	DAT	F			15 271,46 €	15 271,46 €	88 828,97 €	- 15 271,46 €		- 15 271,46 €
A104EQ2002	Activités Equestres	2020	Soldé	DAT	F			32 587,00 €	32 587,00 €	90 402,51 €	- 0,49 €		32 587,49 €
A423AT2029	Découvrir le patrimoine autrement	2020	30/06/2021	DAT	F						- 1 329,20 €		- 1 329,20 €
A423ES2005	Evènementiels sites du Parc	2020	30/06/2021	DAT	F			18 193,26 €	18 193,26 €	64 279,20 €	1 500,00 €		16 693,26 €
A425EE2007	Education à l'environnement	2020	30/06/2021	DAT	F			6 669,30 €	6 669,30 €				
A425EE2008	Création supports pédagogiques	2020	Fin 2021	DAT	F			8 148,24 €	8 148,24 €		- 2 400,00 €		- 2 400,00 €
A104EQ2103	Activités Equestres	2021	A solder	DAT	F	177 000,00 €		- 80 000,00 €	97 000,00 €	58 200,00 €	58 200,00 €	38 800,00 €	38 800,00 €
A423AT2132	Découvrir le patrimoine autrement	2021		DAT	F	132 000,00 €		- 27 480,00 €	104 520,00 €	61 100,00 €	64 600,00 €	38 400,00 €	39 920,00 €
A423ES2106	Animation Culturelle - Chargé de mission	2021		DAT	F								
A423ES2106	Evènementiels sur les sites du Parc	2021		DAT	F	230 000,00 €		- 10 000,00 €	220 000,00 €	102 000,00 €	152 000,00 €	68 000,00 €	68 000,00 €
A425EE2109	Education à l'environnement	2021		DAT	F	110 000,00 €		- 72 927,00 €	37 073,00 €	20 300,00 €	25 300,00 €	10 200,00 €	11 773,00 €
						649 000,00 €		- 85 247,74 €	563 752,26 €	507 526,68 €	291 859,51 €	155 400,00 €	194 543,68 €

RECETTES DE FONCTIONNEMENT													
PROGRAMMES	ACTIONS	ANNEE	DATE DE FIN	SERVICE GESTIONNAIRE	I/F	BP2021	Reports 2021	BS 2021	BP+BS 2021	Rattachements 2021	Réalisé	RAR 2021	Solde programme
A214CE1403	Projet conservatoire des espèces fruitières rares	2014	Soldé	DDL	F			400,00 €	400,00 €				400,00 €
A213AD1608	Caractérisation et valorisation du cochon noir	2016	Soldé	DDL	F					24 000,00 €			
A213AD1719	Agroforesterie	2018	Soldé	DDL	F			10 000,00 €	10 000,00 €				10 000,00 €
A108AP1914	Concours national des villes et villages fleuris	2019	Soldé	DDL	F			221,88 €	221,88 €	12 000,00 €			221,88 €
A108AP1915	Florales de Nantes	2019	Soldé	DDL	F			15 000,00 €	15 000,00 €	22 000,00 €	15 000,00 €		
A213AD1928	La Marque	2019	Soldé	DDL	F			2 237,11 €	2 237,11 €				
A213AD1932	TransAgriDom	2019	Soldé	DDL	F			1 272,00 €	1 272,00 €				
A108AP2016	Villes et villages fleuris	2020	Fin 2021	DDL	F			7 325,86 €	7 325,86 €				
A213AD2033	Valorisation de la Marque	2020	30/06/2021	DDL	F			12 349,21 €	12 349,21 €				
A213AD2034	Projet "Cochon noir"	2020	30/06/2021	DDL	F			35 301,36 €	35 301,36 €				
A213AD2035	Projet "Café"	2020	30/06/2021	DDL	F			74 651,91 €	74 651,91 €	40 880,00 €			74 651,91 €
A213AD2036	Projet Zéro Chlordécone	2020	Fin 2021	DDL	F			2 111,81 €	2 111,81 €	8 000,00 €			
A213AD2037	Miel - Convention PARM / PNRM	2020	Fin 2021	DDL	F		7 744,80 €	- 7 744,80 €		12 000,00 €			
A213AD1724	Projet Interreg - Myconova	2021		DDL	F	390 000,00 €	260 000,00 €	- 276 064,71 €	373 935,29 €		187 592,63 €		186 342,66 €
A213AD2134	La Marque "Valeur Parc"	2021		DDL	F	20 000,00 €		70 000,00 €	90 000,00 €	54 000,00 €	54 000,00 €	36 000,00 €	36 000,00 €
A213AD2139	Apiculture	2021		DDL	F	60 000,00 €		- 60 000,00 €			- €		
A213AD2140	Café	2021		DDL	F	100 000,00 €			100 000,00 €	60 000,00 €	60 000,00 €	40 000,00 €	40 000,00 €
A213AD2141	Cochon	2021		DDL	F	203 000,00 €		- 93 000,00 €	110 000,00 €	66 000,00 €	66 000,00 €	44 000,00 €	44 000,00 €
A424PM1705	OSAIN	2021		DDL	F	672 000,00 €	504 000,00 €	- 646 380,92 €	529 619,08 €		254 781,28 €		274 837,80 €
						1 445 000,00 €	771 744,80 €	- 852 319,29 €	1 364 425,51 €	298 880,00 €	637 373,91 €	120 000,00 €	666 454,25 €

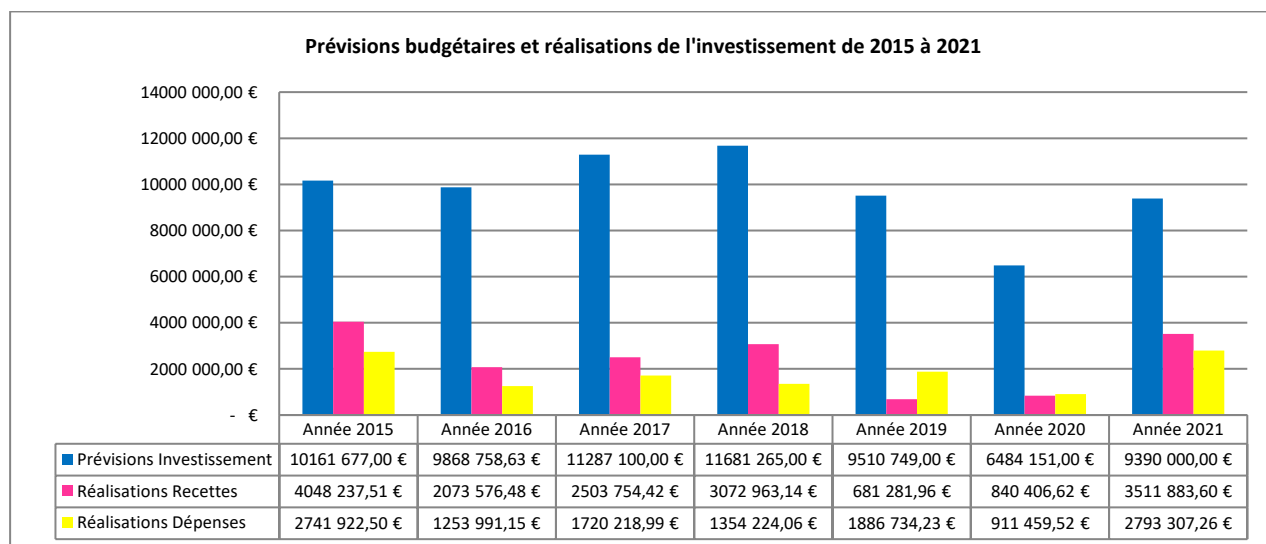
RECETTES DE FONCTIONNEMENT													
PROGRAMMES	ACTIONS	ANNEE	DATE DE FIN	SERVICE GESTIONNAIRE	I/F	BP2021	Reports 2021	BS 2021	BP+BS 2021	Rattachements 2021	Réalisé	RAR 2021	Solde programme
A104GS1802	Plan d'actions marketing des sites	2019	Soldé	DGS	F			17 600,00 €	17 600,00 €	17 600,00 €	17 600,00 €		
A419EI1905	Equipements informatiques, réseaux et de télécommunication	2019	Soldé	DGS	F			11 194,10 €	11 194,10 €	65 690,00 €			
A423VP1908	Actions de promotion auprès des Offices de Tourisme Nord-Centre-Sud	2019	Soldé	DGS	F			2 594,00 €	2 594,00 €	2 594,00 €	2 594,00 €		
A104ES2008	Matériels et équipements pour les sites	2020	Soldé	DGS	F			73 457,72 €	73 457,72 €	31 171,56 €	31 171,56 €		
A104GS2003	Chargé de mission "gestion des sites"	2020	Soldé	DGS	F			37 200,00 €	37 200,00 €	24 800,00 €	62 000,00 €		
A104GS2004	Aménagement et marketing des sites	2020	30/06/2021	DGS	F			4 297,03 €	4 297,03 €	72 819,00 €	- 16 768,51 €		- 16 768,51 €
A108AP2017	Valorisation Parc des Florales des Trois-Ilets	2020		DGS	F			27 000,00 €	27 000,00 €		27 000,00 €		
A419EI2006	Equipements informatiques, réseaux et de télécommunication	2020	30/06/2021	DGS	F		60 760,00 €		60 760,00 €	60 760,00 €	60 760,00 €		
A427CH1801	Evaluation de la Charte	2020		DGS	F			71 434,52 €	71 434,52 €				71 434,52 €
A419EI2107	Gestion des infrastructures réseaux, équipements informatiques	2021		DGS	F	92 627,00 €			92 627,00 €	55 576,20 €	55 576,20 €	37 050,80 €	37 050,80 €
A427CH2102	Charte 2012-2027 - Renforcement de l'outil Parc	2021		DGS	F	30 000,00 €			30 000,00 €	18 000,00 €	18 000,00 €	12 000,00 €	12 000,00 €
						122 627,00 €	60 760,00 €	244 777,37 €	428 164,37 €	349 010,76 €	257 933,25 €	49 050,80 €	103 716,81 €

RECETTES DE FONCTIONNEMENT													
PROGRAMMES	ACTIONS	ANNEE	DATE DE FIN	SERVICE GESTIONNAIRE	I/F	BP2021	Reports 2021	BS 2021	BP+BS 2021	Rattachements 2021	Réalisé	RAR 2021	Solde programme
A102EB1202	Réactualisation inventaire Zone Humide	2012	Soldé	DPAT	F			32 000,00 €	32 000,00 €		32 000,00 €		
A107PP1202	Réalisation de plans communaux de paysages	2012	Soldé	DPAT	F			34 925,00 €	34 925,00 €				
A102EB1506	Etudes sur la biodiversité	2015	Soldé	DPAT	F			4 000,00 €	4 000,00 €	4 000,00 €	4 000,00 €		
A102EB1609	Mise en place d'un suivi des populations de chauves-souris de Martinique	2016	Soldé	DPAT	F					3 100,00 €			
A102OB1603	Développement de l'Observatoire Martiniquais de la Biodiversité (OMB)	2016	Soldé	DPAT	F			5 074,10 €	5 074,10 €				
A103EB1701	LIFE AZHUR	2017		DPAT	F			10 000,00 €	10 000,00 €				
A103MA1601	Fonctionnement Réserve Naturelle Territoriale marine du Prêcheur - Albert FALCO	2017		DPAT	F			13 318,00 €	13 318,00 €				
A105RN1701	Congrès RNF 2017	2017	Soldé	DPAT	F			6 250,00 €	6 250,00 €				
A105SE1701	Réseau sentinelles	2017	Soldé	DPAT	F			10 000,00 €	10 000,00 €				
A104UN1804	UNESCO	2018		DPAT	F								
A102EB1915	PNA Iguan	2019		DPAT	F			8 000,00 €	8 000,00 €				
A102OB1908	Fonctionnement de l'Observatoire Martiniquais de la Biodiversité	2019	Soldé	DPAT	F			446,22 €	446,22 €				
A103RN1911	Télésurveillance de la RNNISA	2019		DPAT	F					28 000,00 €	28 000,00 €		

RECETTES DE FONCTIONNEMENT														
PROGRAMMES	ACTIONS	ANNEE	DATE DE FIN	SERVICE GESTIONNAIRE	I/F		BP2021	Reports 2021	BS 2021	BP+BS 2021	Rattachements 2021	Réalisé	RAR 2021	Solde programme
A106GF1702	Valorisation des terrains du conservatoire du littoral (mangroves) - chargé de mission	2019		DPAT	F				2 500,00 €	2 500,00 €				
A102EB1811	LIFE BIODIV'OM - Conservation du Moqueur gorge blanche	2020		DPAT	F				205 231,18 €	205 231,18 €		205 231,18 €		
A102EB2017	Suivi des chauves-souris	2020	Fin 2021	DPAT	F				7 000,00 €	7 000,00 €				7 000,00 €
A102EB2018	Etudes sur la biodiversité	2020	Fin 2021	DPAT	F				13 700,00 €	13 700,00 €	20 000,00 €			
A102EB2019	Ouvrages sur la connaissance de la biodiversité	2020	Fin 2021	DPAT	F				15 000,00 €	15 000,00 €		6 000,00 €		
A102OB2009	Poursuite appui OMB	2020	30/06/2021	DPAT	F			32 000,00 €		32 000,00 €		20 000,00 €		12 000,00 €
A103RN2012	Fonctionnement des réserves naturelles nationales	2020	30/06/2021	DPAT	F				30 116,32 €	30 116,32 €				
A103UN2006	Finalisation procédure UNESCO	2020		DPAT	F				49 056,39 €	49 056,39 €	30 000,00 €			
A105PN2001	Service Police de la Nature du PNRM	2020	Fin 2021	DPAT	F			8 000,00 €	10 786,33 €	18 786,33 €				18 786,33 €
A106GF1702	Valorisation des terrains du conservatoire du littoral (mangroves)	2020	Fin 2021	DPAT	F				22 500,00 €	22 500,00 €	9 000,00 €			
A214JE2001	Jardin expérimental de plantes remarquables	2020	Fin 2021	DPAT	F				34 304,62 €	34 304,62 €				
A102EB2120	Valorisation de la biodiversité	2021		DPAT	F		103 150,00 €		- €	103 150,00 €	54 890,00 €	200 689,90 €	33 260,00 €	- 97 539,90 €
A102OB1706	Développement OMB	2021		DPAT	F		155 212,00 €		91 351,44 €	246 563,44 €				246 563,44 €
A102OB2110	Poursuite appui OMB	2021		DPAT	F				85 450,00 €	85 450,00 €	37 500,00 €	47 500,00 €	10 000,00 €	10 000,00 €
A102OB2110	LIFE BIODIV'OM	2021		DPAT	F		75 450,00 €		- 75 450,00 €					
A103GS2001	Mise en œuvre de la procédure OGS Salines	2021		DPAT	F			8 000,00 €	77 200,00 €	85 200,00 €				85 200,00 €
A103MA1601	Fonctionnement Réserve Naturelle Territoriale marine du Prêcheur - Albert FALCO	2021		DPAT	F		130 000,00 €		16 679,81 €	146 679,81 €	10 000,00 €	35 000,00 €		111 679,81 €
A103RN2113	Fonctionnement des réserves naturelles nationales	2021		DPAT	F		271 314,00 €		26 161,00 €	297 475,00 €	17 000,00 €	285 975,00 €	8 000,00 €	11 500,00 €
A103RN2114	RNN Education à l'environnement et renouvellement signalétique pédagogique	2021		DPAT	F		37 500,00 €		2 750,00 €	40 250,00 €	35 250,00 €	42 500,00 €		
A103UN2108	UNESCO - Mise en œuvre du plan de gestion, évaluation UICN et préparation de la phase internationale de la procédure	2021		DPAT	F		350 000,00 €		- 199 000,00 €	151 000,00 €	44 400,00 €	152 800,00 €		
A211SM2102	Valorisation du Sentier sous-marin Lakay - Anses d'Arlet	2021		DPAT	F		8 200,00 €			8 200,00 €	4 520,00 €	6 520,00 €	1 680,00 €	
							1 130 826,00 €	48 000,00 €	539 350,41 €	1 718 176,41 €	297 660,00 €	1 066 216,08 €	52 940,00 €	405 189,68 €

II. Analyse de la section d'investissement

La section d'investissement paraît avoir marquée un sursaut en 2021. Mais les sommes sont trompeuses car elles sont boostées par la régularisation des écritures de l'actif d'un montant de 1 877 842.82 € sur chaque section. En l'espèce, l'analyse des recettes et des dépenses réelles d'investissement donnera une meilleure appréciation des réalisations 2021.



Contrairement à la section de fonctionnement où le taux de réalisation se situe autour de 80%, il n'en va pas de même pour la section d'investissement.

A. Dépenses d'investissement

1. Faible réalisation des dépenses d'investissement

Cette section consacrée essentiellement aux programmes d'actions a du mal à trouver un rythme de dépenses. En 2020, la réalisation déjà très faible du programme d'actions 17% s'écroule complètement en 2021.

Les dépenses d'investissement tombent à 8% des dépenses réelles.

La crise sanitaire, les dossiers à l'arrêt pour raisons administratives impactent fortement les réalisations.

On peut donc s'interroger sur la légitimité de solliciter des enveloppes annuelles d'investissement lorsque la mise en œuvre des dépenses est aussi faible.

Les restes à réaliser s'élèvent à 460 946.79 € et se répartissent entre les services gestionnaires suivants :

ADMI	379,75 €
COM	3 890,59 €
DDL	125 943,63 €
DPAT	69 829,55 €
DAGS	167 100,56 €
DGS	93 802,71 €

		Dépenses d'investissement						
		BP 2021	BS = Reports + Nouvelles inscriptions	BP + BS 2021	Total des réalisations	Restes à réaliser	Solde	% de réalisation
13	Subvention d'investissement		108 976,41 €	108 976,41 €			108 976,41 €	0%
16	Emprunt	50 000,00 €		50 000,00 €	50 000,00 €			100%
20	Immobilisations incorporelles	339 648,00 €	429 797,83 €	769 445,83 €	156 290,56 €	96 817,98 €	516 337,29 €	20%
21	Immobilisations corporelles	2 090 502,00 €	4 094 908,50 €	6 185 410,50 €	359 628,25 €	364 128,81 €	5 461 653,44 €	6%
23	Immobilisations en cours	200 000,00 €	- 152 520,56 €	47 479,44 €			47 479,44 €	0%
	Total 1 - Dépenses réelles d'investissement	2 680 150,00 €	4 481 162,18 €	7 161 312,18 €	565 918,81 €	460 946,79 €	6 134 446,58 €	8%
O40	Opérations d'ordre - 040	133 275,00 €	2 087 212,82 €	2 220 487,82 €	2 219 273,73 €		1 214,09 €	100%
O41	Opérations d'ordre patrimonial		8 200,00 €	8 200,00 €	8 114,72 €		85,28 €	99%
	Total 1 - Dépenses d'ordre	133 275,00 €	2 095 412,82 €	2 228 687,82 €	2 227 388,45 €		1 299,37 €	100%
	Total	2 813 425,00 €	6 576 575,00 €	9 390 000,00 €	2 793 307,26 €	460 946,79 €	6 135 745,95 €	30%
	Programmes d'actions	2 430 150,00 €	637 257,80 €	3 067 407,80 €	524 033,53 €	460 567,04 €	2 090 921,95 €	17%
	ADM	383 275,00 €	5 939 317,20 €	6 322 592,20 €	2 269 273,73 €	379,75 €	4 044 824,00 €	36%
	Total	2 813 425,00 €	6 576 575,00 €	9 390 000,00 €	2 793 307,26 €	460 946,79 €	6 135 745,95 €	30%

NB : A noter que le vote tardif du Budget Supplémentaire 2021 n'a pas permis d'effectuer les mandats de remboursement à l'ODE et à la CTM suite à la justification des dossiers de solde des programmes antérieurs.

Remboursement ODE – Année 2019 pour 13 500,00 €			
A106GF1702	Valorisation des terrains du conservatoire du littoral et développement des fonctions d'accueil de la forêt	Investissement	13 500,00 €

Remboursement CTM – Année 2013 pour 7 633,54 €			
A103RC1302	Aménagement de l'accueil et desserte de la RNC	Investissement	7 633,54 €

Remboursement CTM – Année 2014 pour 28 403,55 €			
A104DU1404	Muséographie	Investissement	28 403,55 €

Remboursement CTM – Année 2016 pour 28 403,55 €			
A104DU1607	Etudes archéologiques du château DUBUC	Investissement	18 000,00 €

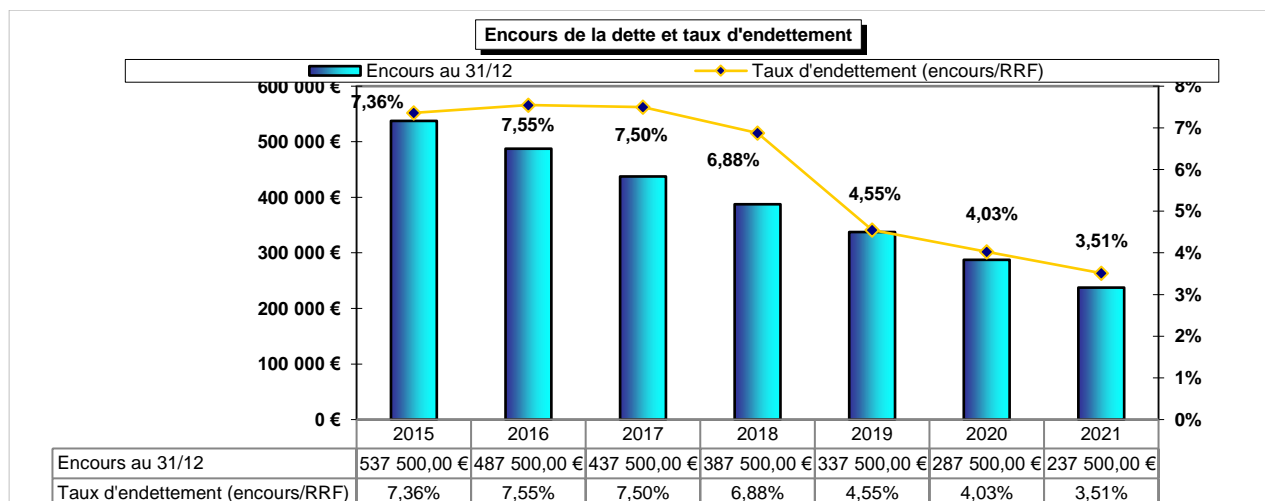
Remboursement CTM – Année 2017 pour 41 439,32 €			
A104ES1705	Equipement des sites du PNRM	Investissement	41 439,32 €

Remboursement ODE – Année 2019 pour 13 500,00 €			
A106GF1702	Valorisation des terrains du conservatoire du littoral et développement des fonctions d'accueil de la forêt	Investissement	13 500,00 €

En septembre 2011, le PNRM a contracté un emprunt de 750 000,00 € à un taux fixe de 3.69 % (indexé sur de l'Euribor) sur une durée de 15 ans auprès de la BPCE International et Outre-Mer. Au 1^{er} janvier 2021, le capital restant dû s'élevait à 287 500,00 €. La dernière échéance est prévue le 30/09/2026. Les charges des intérêts d'emprunt pour 2021 sont de 9 916,88 €. Le remboursement des annuités 2021 s'est décomposé comme suit :

Echéances	Capital	Intérêts	Total échéance	Capital restant dû
30/03/2021	12 500,00 €	2 652,19 €	15 152,19 €	275 000,00 €
30/06/2021	12 500,00 €	2 536,88 €	15 036,88 €	262 500,00 €
30/09/2021	12 500,00 €	2 421,56 €	14 921,56 €	250 000,00 €
30/12/2021	12 500,00 €	2 306,25 €	14 806,25 €	237 500,00 €
Total	50 000,00 €	9 916,88 €	59 916,88 €	237 500,00 €

Le capital restant dû au 31/12/2021 est de 237 500.00 €. L'encours de la dette poursuit sa baisse et le taux d'endettement s'est établi à 3.51 %. Le PNRM est très peu endetté.



2. Approche par services gestionnaires et programmes d'actions

DEPENSES D'INVESTISSEMENT													
PROGRAMMES	ACTIONS	ANNEE	DATE DE FIN	SERVICE GESTIONNAIRE	I/F	BP2021	Reports 2021	Nouvelles inscriptions	BP+BS 2021	Rattachement 2021	Total Réalisé	Solde programme	RAR
A425CI2015	Communication Institutionnelle	2020	30/06/2021	COM	I		3 890,59 €	- 3 890,59 €			- €		3 890,59 €
A425CI2117	Communication Institutionnelle	2021		COM	I	10 000,00 €			10 000,00 €		- €	10 000,00 €	
						10 000,00 €	3 890,59 €	- 3 890,59 €	10 000,00 €	- €	- €	10 000,00 €	3 890,59 €

PROGRAMMES	ACTIONS	ANNEE	DATE DE FIN	SERVICE GESTIONNAIRE	I/F	BP2021	Reports 2021	Nouvelles inscriptions	BP+BS 2021	Rattachement 2021	Total Réalisé	Solde programme	RAR
A104EO1102	Pavillon pédagogique	2011	Soldé	DAGS	I		716,12 €		716,12 €			716,12 €	716,12 €
A104EO1205	Aménagement du Domaine d'Emeraude (2 ^{ème} tranche)	2012	Soldé	DAGS	I		3 712,50 €	- 3 712,50 €					
A103RC1302	Aménagement de l'accueil et desserte de la RNC	2013	Soldé	DAGS	I		51 259,65 €	- 43 626,11 €	7 633,54 €			7 633,54 €	
A104DU1404	Muséographie	2014	Soldé	DAGS	I			28 403,55 €	28 403,55 €			28 403,55 €	
A104EO1403	Pavillon pédagogique	2014	Soldé	DAGS	I		15 576,47 €		15 576,47 €			15 576,47 €	
A104VA1403	Réfection accueil Vatable	2014	Soldé	DAGS	I		13 778,51 €		13 778,51 €			13 778,51 €	
A104EO1504	Pavillon pédagogique	2015	Soldé	DAGS	I		4 742,04 €		4 742,04 €			4 742,04 €	
A419SI1504	Aménagement siège PNRM	2015	Soldé	DAGS	I		1 579,91 €		1 579,91 €			1 579,91 €	
A104DU1607	Etudes archéologiques DUBUC	2016	Soldé	DAGS	I			18 000,00 €	18 000,00 €			18 000,00 €	
A104ES1604	Equipement des sites du PNRM	2016	Soldé	DAGS	I		6 952,66 €	- 6 952,66 €					
A104VA1605	Vatable	2016	Soldé	DAGS	I		44 763,15 €		44 763,15 €		1 396,94 €	43 366,21 €	44 763,15 €
A419SI1605	Aménagement siège PNRM	2016	Soldé	DAGS	I		2 993,84 €	- 0,01 €	2 993,83 €			2 993,83 €	21 745,10 €
A104ES1705	Equipement des sites du PNRM	2017	Soldé	DAGS	I		3 974,52 €	37 464,80 €	41 439,32 €			41 439,32 €	
A104DU1505	Château Dubuc : restauration magasin du débarcadère / Réhabilitation de la purgerie	2018	Soldé	DAGS	I		143 737,71 €	- 32 199,50 €	111 538,21 €				
A419SI1201	Aménagement du siège du PNRM	2018	Soldé	DAGS	I		187 701,86 €		187 701,86 €		3 120,01 €	184 581,85 €	140 841,84 €
A104ES1907	Equipement des sites du PNRM	2019	Soldé	DAGS	I		335,27 €	- 335,27 €			335,27 €	- 335,27 €	
A104GS2005	Gestion des sites - Equipes techniques mobiles d'entretien	2020	30/06/2021	DAGS	I			11 524,95 €	11 524,95 €			11 524,95 €	
A419PA2002	Acquisition de véhicules	2020	Soldé	DAGS	I			88 742,05 €	88 742,05 €		107 170,16 €	- 18 428,11 €	1 329,84 €
A103RC1302	Relance Maîtrise d'Œuvre Accueil desserte RNC	2021		DAGS	I			50 000,00 €	50 000,00 €			50 000,00 €	
A103RC1708	Relance Maîtrise d'Œuvre Accueil desserte RNC	2021		DAGS	I	50 000,00 €		- 50 000,00 €					
A103UN2109	Travaux de rénovation des équipements des sites - Plan de relance et candidature UNESCO	2021		DAGS	I	240 000,00 €		- 240 000,00 €					
A104AI1402	Relance Maîtrise d'Œuvre Aileron	2021		DAGS	I	50 000,00 €	178 152,28 €		228 152,28 €			228 152,28 €	
A104AS2101	Attractivité des sites	2021		DAGS	I	130 000,00 €		- 130 000,00 €				- €	3 797,50 €
A104DU1505	DUBUC Débarcadère et purgerie	2021		DAGS	I			50 000,00 €	50 000,00 €		38 872,84 €	11 127,16 €	
A104DU1715	Relance Maîtrise d'Œuvre réhabilitation Purgerie DUBUC	2021		DAGS	I	50 000,00 €		- 50 000,00 €					
A104MM2101	Achats de moyens matériels	2021		DAGS	I	100 000,00 €			100 000,00 €			100 000,00 €	
A104RE2101	Maintenance et mise en réseau sites	2021		DAGS	I	50 000,00 €			50 000,00 €		5 793,52 €	44 206,48 €	
						670 000,00 €	659 976,49 €	- 272 690,70 €	1 057 285,79 €	- €	156 688,74 €	789 058,84 €	213 193,55 €

DEPENSES D'INVESTISSEMENT													
PROGRAMMES	ACTIONS	ANNEE	DATE DE FIN	SERVICE GESTIONNAIRE	I/F	BP2021	Reports 2021	Nouvelles inscriptions	BP+BS 2021	Rattachement 2021	Total Réalisé	Solde programme	RAR
A425EE1507	Création supports pédagogiques	2015	Soldé	DAT	I			6 293,00 €	6 293,00 €		6 293,00 €		
A423AT1928	Valorisation du patrimoine naturel et culturel	2019	Soldé	DAT	I			3 519,94 €	3 519,94 €		3 519,94 €		
A423ES2106	Evènementiels sur les sites du Parc	2021		DAT	I	20 000,00 €			20 000,00 €			20 000,00 €	
						20 000,00 €	- €	9 812,94 €	29 812,94 €	- €	9 812,94 €	20 000,00 €	- €

DEPENSES D'INVESTISSEMENT													
PROGRAMMES	ACTIONS	ANNEE	DATE DE FIN	SERVICE GESTIONNAIRE	I/F	BP2021	Reports 2021	Nouvelles inscriptions	BP+BS 2021	Rattachement 2021	Total Réalisé	Solde programme	RAR
A213AD1719	Agroforesterie	2019	Soldé	DDL	I		16 491,49 €	- 16 491,49 €					
A213AD2035	Projet "Café"	2020	30/06/2021	DDL	I			27 295,00 €	27 295,00 €			27 295,00 €	
A213AD2036	Projet Zéro Chlordécone	2020	Fin 2021	DDL	I			2 100,47 €	2 100,47 €		2 100,47 €		
A213AD1724	Projet Interreg - Myconova	2021		DDL	I	268 000,00 €	1 673,66 €		269 673,66 €		1 043,10 €	268 630,56 €	3 149,53 €
A213AD2140	Café	2021		DDL	I	60 000,00 €			60 000,00 €			60 000,00 €	17 540,00 €
A213AD2141	Cochon	2021		DDL	I	50 000,00 €		- 20 000,00 €	30 000,00 €			30 000,00 €	
A213AD2142	Vanille	2021		DDL	I	30 000,00 €		- 30 000,00 €					
A424PM1705	OSAIN	2021		DDL	I	200 000,00 €	29 200,45 €	- 163 205,92 €	65 994,53 €		64 454,60 €	1 539,93 €	105 254,10 €
						608 000,00 €	47 365,60 €	- 200 301,94 €	455 063,66 €	- €	67 598,17 €	387 465,49 €	125 943,63 €

DEPENSES D'INVESTISSEMENT													
PROGRAMMES	ACTIONS	ANNEE	DATE DE FIN	SERVICE GESTIONNAIRE	I/F	BP2021	Reports 2021	Nouvelles inscriptions	BP+BS 2021	Rattachement 2021	Total Réalisé	Solde programme	RAR
A419EI1703	Equipements informatiques, réseaux et de télécommunication	2017	Soldé	DGS	I		1 459,32 €		1 459,32 €			1 459,32 €	1 459,32 €
A419EI1804	Equipements informatiques, réseaux et de télécommunication	2018	Soldé	DGS	I		3 154,49 €	- 1 678,89 €	1 475,60 €		1 475,60 €		1 678,89 €
A104GS1802	Plan d'actions marketing des sites	2019	Soldé	DGS	I		27 264,87 €	- 2 310,95 €	24 953,92 €		16 085,34 €	8 868,58 €	1 907,33 €
A419EI1905	Equipements informatiques, réseaux et de télécommunication	2019	Soldé	DGS	I		7 161,70 €	201,00 €	7 362,70 €		1 782,08 €	5 580,62 €	5 580,62 €
A104ES2008	Matériels et équipements sites	2020	30/06/2021	DGS	I		13 345,27 €	17 911,61 €	31 256,88 €		29 965,73 €	1 291,15 €	1 291,15 €
A104GS2004	Aménagement et marketing des sites	2020	30/06/2021	DGS	I		56 436,00 €	- 48 608,00 €	7 828,00 €		2 620,00 €	5 208,00 €	5 208,00 €
A419EI2006	Equipements informatiques, réseaux et de télécommunication	2020	30/06/2021	DGS	I		4 227,62 €	85 153,79 €	89 381,41 €		88 359,86 €	1 021,55 €	28 471,66 €
A419EI2107	Gestion des infrastructures réseaux, équipements informatiques	2021		DGS	I	164 652,00 €			164 652,00 €		20 398,97 €	144 253,03 €	2 112,75 €
A427CH2102	Charte 2012-2027 - Renforcement de l'outil Parc	2021		DGS	I	2 200,00 €			2 200,00 €			2 200,00 €	
						166 852,00 €	113 049,27 €	50 668,56 €	330 569,83 €	- €	160 687,58 €	169 882,25 €	47 709,72 €

DEPENSES D'INVESTISSEMENT													
PROGRAMMES	ACTIONS	ANNEE	DATE DE FIN	SERVICE GESTIONNAIRE	I/F	BP2021	Reports 2021	Nouvelles inscriptions	BP+BS 2021	Rattachement 2021	Total Réalisé	Solde programme	RAR
A102EB1609	Mise en place d'un suivi des populations de chauves-souris de Martinique	2016	Soldé	DPAT	I		7 581,98 €		7 581,98 €		7 581,98 €		
A103SA1604	RNISA Travaux exceptionnels	2016	Soldé	DPAT	I		27 233,85 €	- 27 233,85 €	- €				
A106GF1702	Valorisation des terrains du conservatoire du littoral (mangroves) - chargé de mission	2017		DPAT	I			13 500,00 €	13 500,00 €			13 500,00 €	
A102OB1706	Développement de l'Observatoire Martiniquais de la Biodiversité (OMB)	2017		DPAT	I		1 953,00 €	64 449,00 €	66 402,00 €		15 190,00 €	51 212,00 €	16 275,00 €
A105SE1701	Réseau sentinelles	2017	Soldé	DPAT	I								2 691,00 €
A103RN1708	RNNC Travaux exceptionnels_Restoration du sentier de Pointe Caracoli	2018		DPAT	I	323 650,00 €	2 329,71 €	- 2 329,71 €	323 650,00 €		2 329,71 €	321 320,29 €	
A103RN1911	Télésurveillance de la RNNISA	2019		DPAT	I			40 000,00 €	40 000,00 €			40 000,00 €	
A102OB2009	Poursuite appui OMB	2020	30/06/2021	DPAT	I		614,09 €	- 614,09 €	- €		614,09 €		
A103RN2012	Fonctionnement des réserves naturelles nationales	2020		DPAT	I		1 088,00 €		1 088,00 €		1 088,00 €		
A103UN2006	Finalisation procédure UNESCO	2020		DPAT	I		901,10 €	1 320,50 €	2 221,60 €		2 221,60 €		
A105PN2001	Service Police de la Nature du PNRM	2020	Fin 2021	DPAT	I			50 000,00 €	50 000,00 €		45 532,78 €	4 467,22 €	
A214JE2001	Jardin expérimental de plantes remarquables	2020	Fin 2021	DPAT	I		670,00 €	27 924,00 €	28 594,00 €		10 769,99 €	17 824,01 €	
A102EB2120	Valorisation de la biodiversité	2021		DPAT	I	70 000,00 €			70 000,00 €			70 000,00 €	
A103MA1601	Investissement de la Réserve Naturelle Territoriale marine du Prêcheur - Albert FALCO	2021		DPAT	I	145 000,00 €			145 000,00 €		31 409,00 €	113 591,00 €	
A103RC2108	RNNC Travaux exceptionnels_Restoration de la RD2	2021		DPAT	I	70 000,00 €			70 000,00 €			70 000,00 €	
A103RC2109	RNNC Travaux exceptionnels_Restoration sentiers et mobilier	2021		DPAT	I	100 000,00 €			100 000,00 €			100 000,00 €	
A103RN2113	Fonctionnement des réserves naturelles nationales	2021		DPAT	I	134 648,00 €			134 648,00 €			134 648,00 €	1 715,33 €
A103RN2114	RNN Education à l'environnement et renouvellement signalétique pédagogique	2021		DPAT	I	49 000,00 €			49 000,00 €			49 000,00 €	
A103SA1808	RNNISA Travaux exceptionnels complémentaires_Réfection hangar et mirador	2021	30/06/2021	DPAT	I	40 000,00 €		20 000,00 €	60 000,00 €			60 000,00 €	34 158,22 €
A103UN2108	UNESCO - Mise en œuvre du plan de gestion, évaluation UICN et préparation de la phase internationale de la procédure	2021		DPAT	I	15 000,00 €		- 10,00 €	14 990,00 €			14 990,00 €	14 990,00 €
A211SM2102	Valorisation du Sentier sous-marin Lakay - Anses d'Arlet	2021		DPAT	I	8 000,00 €			8 000,00 €		4 394,25 €	3 605,75 €	
						955 298,00 €	42 371,73 €	187 005,85 €	1 184 675,58 €	- €	121 131,40 €	1 064 158,27 €	69 829,55 €

B. Recettes d'investissement

1. Approche globale

Les recettes d'investissement ont été réalisées à hauteur de 21 % des recettes réelles d'investissement.

100 % des recettes encaissées sont des recettes CTM uniquement. 32% sont relatifs aux versements de dossiers de solde et 68 % au versement de l'avance 2020 et 2021.

Le FCTVA reste faible en 2021 avec un montant de 15 708.00 €.

Les Amortissements pratiqués s'élèvent à 217 017.80 € et la régularisation de l'actif pour 1 877 842.82 € abonde de manière pléthorique les recettes d'investissement.

Les restes à réaliser s'établissent à 1 318 882.48 € dont 953 738.81 € de recettes CTM soit 72%.

		Recettes d'investissement						
		BP 2021	BS = Reports + Nouvelles inscriptions	BP + BS 2021	Total des réalisations	Restes à réaliser	Solde	% de réalisation
001	Report solde d'exécution		3 057 302,54 €	3 057 302,54 €			3 057 302,54 €	0%
10	Dotations, fonds divers et réserves		15 708,00 €	15 708,00 €	15 708,00 €			100%
13	Subventions d'investissement	2 212 584,00 €	1 339 223,94 €	3 551 807,94 €	1 393 200,26 €	1 318 882,48 €	839 725,20 €	39%
23	Immobilisations en cours	200 000,00 €	- 152 520,56 €	47 479,44 €			47 479,44 €	0%
Total 1 - Recettes réelles d'investissement		2 412 584,00 €	4 259 713,92 €	6 672 297,92 €	1 408 908,26 €	1 318 882,48 €	3 944 507,18 €	21%
021	Virement à la section de fonctionnement	217 566,00 €	396 558,26 €	614 124,26 €			614 124,26 €	0%
O40	Opérations d'ordre - Amortissements - 040	183 275,00 €	1 912 102,82 €	2 095 377,82 €	2 094 860,62 €		517,20 €	100%
O41	Opération d'ordre patrimonial		8 200,00 €	8 200,00 €	8 114,72 €		85,28 €	99%
Total 2 - Recettes d'ordre		400 841,00 €	2 316 861,08 €	2 717 702,08 €	2 102 975,34 €		614 726,74 €	77%
Total		2 813 425,00 €	6 576 575,00 €	9 390 000,00 €	3 511 883,60 €	1 318 882,48 €	4 559 233,92 €	37%
Programmes d'actions		2 430 150,00 €	1 735 782,20 €	4 165 932,20 €	1 393 200,26 €	1 318 882,48 €	1 453 849,46 €	33%
ADM		383 275,00 €	4 840 792,80 €	5 224 067,80 €	2 118 683,34 €		3 105 384,46 €	41%
Total		2 813 425,00 €	6 576 575,00 €	9 390 000,00 €	3 511 883,60 €	1 318 882,48 €	4 559 233,92 €	37%

2. Approche par services gestionnaires et programmes d'actions

RECETTES D'INVESTISSEMENT												
PROGRAMMES	ACTIONS	ANNEE	DATE DE FIN	SERVICE GESTIONNAIRE	I/F	BP2021	Reports 2021	BS 2021	BP+BS 2021	Réalisé	RAR 2021	Solde programme
A425CI2117	Communication Institutionnelle	2021		COM	I	10 000,00 €			10 000,00 €	6 000,00 €	4 000,00 €	4 000,00 €
						10 000,00 €			10 000,00 €	6 000,00 €	4 000,00 €	4 000,00 €

RECETTES D'INVESTISSEMENT												
PROGRAMMES	ACTIONS	ANNEE	DATE DE FIN	SERVICE GESTIONNAIRE	I/F	BP2021	Reports 2021	BS 2021	BP+BS 2021	Réalisé	RAR 2021	Solde programme
A104EO1102	Pavillon pédagogique	2011	Soldé	DAGS	I			716,12 €	716,12 €			
A104EO1205	Aménagement du Domaine d'Emeraude (2 ^{ème} tranche)	2012	Soldé	DAGS	I		25 000,00 €	- 25 000,00 €				
A103RC1302	Aménagement de l'accueil et desserte de la RNC	2013	Soldé	DAGS	I			7 633,54 €	7 633,54 €			7 633,54 €
A104DU1404	Muséographie	2014	Soldé	DAGS	I		33 600,00 €	- 5 196,45 €	28 403,55 €			28 403,55 €
A104EO1403	Pavillon pédagogique	2014	Soldé	DAGS	I			15 576,47 €	15 576,47 €			
A104VA1403	Réfection accueil Vatable	2014	Soldé	DAGS	I			13 778,51 €	13 778,51 €			
A108AP1403	Aménagements paysagers pour les communes	2014	Soldé	DAGS	I		82 563,36 €		82 563,36 €	1 200,26 €		
A104EO1504	Pavillon pédagogique	2015	Soldé	DAGS	I			4 742,04 €	4 742,04 €			
A419SI1504	Aménagement siège PNRM	2015	Soldé	DAGS	I			1 579,91 €	1 579,91 €			
A104DU1607	Etudes archéologiques du château DUBUC	2016	Soldé	DAGS	I		12 000,00 €	6 000,00 €	18 000,00 €			
A104ES1604	Equipement des sites du PNRM	2016	Soldé	DAGS	I		115 028,00 €	- 1 719,32 €	113 308,68 €		113 308,68 €	113 308,68 €
A104VA1605	Vatable	2016	Soldé	DAGS	I		107 500,00 €	- 32 500,00 €	75 000,00 €		75 000,00 €	75 000,00 €
A419SI1605	Aménagement siège PNRM	2016	Soldé	DAGS	I			2 993,83 €	2 993,83 €			
A104ES1705	Equipement des sites du PNRM	2017	Soldé	DAGS	I		60 000,00 €	- 18 560,68 €	41 439,32 €			
A104VA1712	Signalétique sentier littoral	2017	Soldé	DAGS	I		1 500,00 €	- €	1 500,00 €			
A104DU1505	Château Dubuc : restauration magasin du débarcadère / Réhabilitation de la purgerie	2018	Soldé	DAGS	I		44 000,00 €	67 538,21 €	111 538,21 €			111 538,21 €
A419SI1201	Aménagement du siège du PNRM	2018	Soldé	DAGS	I		436 156,18 €		436 156,18 €	432 000,00 €		
A104ES1907	Equipement des sites du PNRM	2019	Soldé	DAGS	I		40 000,00 €		40 000,00 €		40 000,00 €	40 000,00 €
A104GS2005	Gestion des sites - Equipes techniques mobiles d'entretien	2020	30/06/2021	DAGS	I		11 524,95 €		11 524,95 €		11 524,95 €	11 524,95 €
A419PA2002	Acquisition de véhicules	2020	Soldé	DAGS	I		237 408,61 €		237 408,61 €	142 865,00 €	94 963,44 €	94 543,61 €
A103RC1302	Relance Maîtrise d'Œuvre Accueil desserte RNC	2021		DAGS	I			50 000,00 €	50 000,00 €	30 000,00 €	20 000,00 €	20 000,00 €
A103RC1708	Relance Maîtrise d'Œuvre Accueil desserte RNC	2021		DAGS	I	50 000,00 €		- 50 000,00 €				
A103UN2109	Travaux de rénovation des équipements des sites - Plan de relance et candidature UNESCO	2021		DAGS	I	240 000,00 €		- 240 000,00 €				
A104AI1402	Relance Maîtrise d'Œuvre réhabilitation Aileron	2021		DAGS	I	50 000,00 €		178 152,28 €	228 152,28 €	30 000,00 €	20 000,00 €	198 152,28 €
A104AS2101	Attractivité des sites	2021		DAGS	I	130 000,00 €		- 130 000,00 €				
A104DU1505	DUBUC Débarcadère et purgerie	2021		DAGS	I			50 000,00 €	50 000,00 €	30 000,00 €	20 000,00 €	20 000,00 €
A104DU1715	Relance Maîtrise d'Œuvre réhabilitation Purgerie DUBUC	2021		DAGS	I	50 000,00 €		- 50 000,00 €				
A104MM2101	Achats de moyens matériels	2021		DAGS	I	100 000,00 €			100 000,00 €	60 000,00 €	40 000,00 €	40 000,00 €
A104RE2101	Maintenance et mise en réseau des sites	2021		DAGS	I	50 000,00 €			50 000,00 €	30 000,00 €	20 000,00 €	20 000,00 €
						670 000,00 €	1 206 281,10 €	- 154 265,54 €	1 722 015,56 €	756 065,26 €	454 797,07 €	780 104,82 €

RECETTES D'INVESTISSEMENT												
PROGRAMMES	ACTIONS	ANNEE	DATE DE FIN	SERVICE GESTIONNAIRE	I/F	BP2021	Reports 2021	BS 2021	BP+BS 2021	Réalisé	RAR 2021	Solde programme
A425EE1507	Création supports pédagogiques	2015	Soldé	DAT	I		50 691,51 €	- 6 804,03 €	43 887,48 €			43 887,48 €
A423AT1928	Valorisation du patrimoine naturel et culturel	2019	Soldé	DAT	I		12 000,00 €	- 8 480,06 €	3 519,94 €			
A104EQ2002	Activités Equestres	2020	30/06/2021	DAT	I		15 294,85 €	- 15 294,85 €				
A423ES2106	Evènementiels sur les sites du Parc	2021		DAT	I	20 000,00 €			20 000,00 €	12 000,00 €	8 000,00 €	8 000,00 €
						20 000,00 €	77 986,36 €	- 30 578,94 €	67 407,42 €	12 000,00 €	8 000,00 €	51 887,48 €

RECETTES D'INVESTISSEMENT												
PROGRAMMES	ACTIONS	ANNEE	DATE DE FIN	SERVICE GESTIONNAIRE	I/F	BP2021	Reports 2021	BS 2021	BP+BS 2021	Réalisé	RAR 2021	Solde programme
A213AD1719	Agroforesterie	2019	Soldé	DDL	I							
A213AD2035	Projet "Café"	2020	30/06/2021	DDL	I		7 000,00 €	20 295,00 €	27 295,00 €		27 295,00 €	27 295,00 €
A213AD2036	Projet Zéro Chlordécone	2020	Fin 2021	DDL	I			2 100,47 €	2 100,47 €			
A213AD1724	Projet Interreg - Myconova	2021		DDL	I	268 000,00 €	235 028,00 €	- 233 354,34 €	269 673,66 €			269 673,66 €
A213AD2140	Café	2021		DDL	I	60 000,00 €		- €	60 000,00 €	18 000,00 €	24 000,00 €	24 000,00 €
A213AD2141	Cochon	2021		DDL	I	50 000,00 €		- 20 000,00 €	30 000,00 €	36 000,00 €	12 000,00 €	12 000,00 €
A213AD2142	Vanille	2021		DDL	I	30 000,00 €		- 30 000,00 €				- €
A424PM1705	OSAIN	2021		DDL	I	200 000,00 €	240 112,00 €	- 374 117,47 €	65 994,53 €			65 994,53 €
						608 000,00 €	482 140,00 €	- 635 076,34 €	455 063,66 €	54 000,00 €	63 295,00 €	398 963,19 €

PROGRAMMES	ACTIONS	ANNEE	DATE DE FIN	SERVICE GESTIONNAIRE	I/F	BP2021	Reports 2021	BS 2021	BP+BS 2021	Réalisé	RAR 2021	Solde programme
A419EI1703	Equipements informatiques, réseaux et de télécommunication	2017	Soldé	DGS	I		58 000,00 €		58 000,00 €		58 000,00 €	58 000,00 €
A419EI1804	Equipements informatiques, réseaux et de télécommunication	2018	Soldé	DGS	I			1 475,60 €	1 475,60 €			
A104GS1802	Plan d'actions marketing des sites	2019	Soldé	DGS	I			50 000,00 €	50 000,00 €			50 000,00 €
A419EI1905	Equipements informatiques, réseaux et de télécommunication	2019	Soldé	DGS	I			7 362,70 €	7 362,70 €			
A104ES2008	Matériels et équipements des sites	2020	30/06/2021	DGS	I		174 433,27 €	- 5 000,00 €	169 433,27 €	164 433,00 €		
A104GS2004	Aménagement et marketing des sites	2020	30/06/2021	DGS	I		124 838,32 €		124 838,32 €	62 702,00 €	41 636,32 €	41 636,32 €
A419EI2006	Equipements informatiques, réseaux et de télécommunication	2020	30/06/2021	DGS	I		110 000,00 €		110 000,00 €	110 000,00 €		
A419EI2107	Gestion des infrastructures réseaux, équipements informatiques	2021		DGS	I	164 652,00 €			164 652,00 €	98 791,20 €	65 860,80 €	65 860,80 €
A427CH2102	Charte 2012-2027 - Renforcement de l'outil Parc	2021		DGS	I	2 200,00 €			2 200,00 €	1 320,00 €	880,00 €	880,00 €
						166 852,00 €	467 271,59 €	53 838,30 €	687 961,89 €	437 246,20 €	166 377,12 €	216 377,12 €

PROGRAMMES	ACTIONS	ANNEE	DATE DE FIN	SERVICE GESTIONNAIRE	I/F	BP2021	Reports 2021	BS 2021	BP+BS 2021	Réalisé	RAR 2021	Solde programme
A102EB1609	Mise en place d'un suivi des populations de chauves-souris de Martinique	2016	Soldé	DPAT	I			7 581,98 €	7 581,98 €			
A103SA1604	RNISA Travaux exceptionnels	2016	Soldé	DPAT	I		23 757,00 €	- 4 748,91 €	19 008,09 €		19 008,09 €	19 008,09 €
A106GF1702	Valorisation des terrains du conservatoire du littoral (mangroves) - chargé de mission	2017		DPAT	I		33 300,00 €		33 300,00 €		20 800,00 €	33 300,00 €
A102OB1706	Développement de l'Observatoire Martiniquais de la Biodiversité (OMB)	2017		DPAT	I			66 402,00 €	66 402,00 €			
A103RN1708	RNNC Travaux exceptionnels Restauration du sentier de Pointe Caracoli	2018		DPAT	I	323 650,00 €	45 311,00 €	- 45 311,00 €	323 650,00 €		216 846,00 €	216 846,00 €
A103RN1911	Télésurveillance de la RNNISA	2019		DPAT	I		35 500,00 €	4 500,00 €	40 000,00 €			40 000,00 €
A103RN2012	Fonctionnement des réserves naturelles nationales	2020		DPAT	I			1 088,00 €	1 088,00 €			
A103UN2006	Finalisation procédure UNESCO	2020		DPAT	I			2 221,60 €	2 221,60 €			
A105PN2001	Service Police de la Nature du PNRM	2020	Fin 2021	DPAT	I		50 000,00 €		50 000,00 €		50 000,00 €	50 000,00 €
A214JE2001	Jardin expérimental de plantes remarquables	2020	Fin 2021	DPAT	I		70 000,00 €	- 41 406,00 €	28 594,00 €		28 000,00 €	28 594,00 €
A102EB2120	Valorisation de la biodiversité	2021		DPAT	I	70 000,00 €			70 000,00 €	42 000,00 €	28 000,00 €	28 000,00 €
A103MA1601	Investissement de la Réserve Naturelle Territoriale marine du Prêcheur - Albert FALCO	2021		DPAT	I	145 000,00 €	105 255,50 €	- 105 255,50 €	145 000,00 €	- €	57 500,00 €	145 000,00 €
A103RC2108	RNNC Travaux exceptionnels Restauration de la RD2	2021		DPAT	I	70 000,00 €			70 000,00 €	42 000,00 €	28 000,00 €	28 000,00 €
A103RC2109	RNNC Travaux exceptionnels Restauration sentiers et mobilier	2021		DPAT	I	100 000,00 €			100 000,00 €	9 000,00 €	56 000,00 €	56 000,00 €
A103RN2113	Fonctionnement des réserves naturelles nationales	2021		DPAT	I	134 648,00 €			134 648,00 €	15 988,80 €	60 659,20 €	60 659,20 €
A103RN2114	RNN Education à l'environnement et renouvellement signalétique pédagogique	2021		DPAT	I	49 000,00 €			49 000,00 €	3 900,00 €	7 600,00 €	7 600,00 €
A103SA1808	RNNISA Travaux exceptionnels complémentaires Réfection hangar et mirador	2021	30/06/2021	DPAT	I	40 000,00 €	20 000,00 €		60 000,00 €	12 000,00 €	48 000,00 €	48 000,00 €
A103UN2108	UNESCO - Mise en œuvre du plan de gestion, évaluation UICN et préparation de la phase internationale de la procédure	2021		DPAT	I	15 000,00 €		- 10,00 €	14 990,00 €	- €		
A211SM2102	Valorisation du Sentier sous-marin Lakay - Anses d'Arlet	2021		DPAT	I	8 000,00 €			8 000,00 €	3 000,00 €	2 000,00 €	5 000,00 €
						955 298,00 €	383 123,50 €	- 114 937,83 €	1 223 483,67 €	127 888,80 €	622 413,29 €	766 007,29 €

V. Le financement disponible


A. Capacité d'autofinancement ou CAF

La capacité d'Autofinancement (CAF) est calculée par différence entre les produits réels de fonctionnement (hors produits de cession d'immobilisation) et les charges réelles.

Les produits et les charges réels sont les opérations qui donnent lieu à encaissement ou décaissement effectifs. Ils ne tiennent pas compte des dotations et reprises sur amortissements et provisions qui constituent des charges et produits dit « d'ordre ».

La Capacité d'Autofinancement (CAF) traduit la capacité de la collectivité à financer, par son fonctionnement courant, ses opérations d'investissement (remboursement des dettes, dépenses d'équipement...). Elle doit couvrir le remboursement normal du capital de la dette.

	2015	2016	2017	2018	2019	2020	2021
013 Atténuation de charges	164 956,82 €	139 750,09 €	47 189,18 €	13 308,25 €	8 593,36 €	8 409,48 €	18 731,63 €
70 Produits de service	982 430,04 €	241 291,25 €	476 476,40 €	108 576,74 €	65 528,40 €	10 521,60 €	1 810,80 €
74 Dotations, subventions et participation	6 127 612,64 €	6 074 058,25 €	5 305 564,02 €	5 484 720,27 €	7 328 003,15 €	7 101 904,10 €	6 719 185,98 €
75 Produits de gestion courante					1,26 €	1,58 €	2 693,47 €
Recettes réelles courantes de fonctionnement	7 274 999,50 €	6 455 099,59 €	5 829 229,60 €	5 606 605,26 €	7 402 126,17 €	7 120 836,76 €	6 742 421,88 €
011 Charges à caractère général	2 128 737,29 €	1 809 521,62 €	1 356 108,13 €	1 352 431,88 €	2 325 820,65 €	1 738 187,43 €	2 494 366,00 €
012 Charges de personnel	4 911 366,36 €	4 593 645,85 €	4 499 533,57 €	3 944 438,72 €	4 073 815,38 €	4 190 181,08 €	4 472 872,15 €
63 Impôts, taxes et versement assimilés	7 295,37 €	13 220,41 €	16 829,00 €	7 667,70 €	19 348,56 €	24 390,00 €	11 264,00 €
65 Autres charges de gestion courante	207 036,29 €	166 558,89 €	200 802,29 €	250 271,18 €	96 939,45 €	146 884,02 €	326 064,39 €
Dépenses réelles de fonctionnement	7 254 435,31 €	6 582 946,77 €	6 073 272,99 €	5 554 809,48 €	6 515 924,04 €	6 099 642,53 €	7 304 566,54 €
Epargne de gestion courante ou Excédent Brut Courant (EBC)	20 564,19 €	- 127 847,18 €	- 244 043,39 €	51 795,78 €	886 202,13 €	1 021 194,23 €	- 562 144,66 €
76 Produits financiers	- €	- €	- €	- €	- €	- €	- €
66 Charges financières	26 521,88 €	32 554,37 €	20 600,29 €	15 671,31 €	13 606,88 €	11 761,88 €	9 916,88 €
Résultat financier	- 26 521,88 €	- 32 554,37 €	- 20 600,29 €	- 15 671,31 €	- 13 606,88 €	- 11 761,88 €	- 9 916,88 €
77 Produits exceptionnels	26 683,90 €	3 505,09 €	7 822,72 €	28 868,60 €	14 421,14 €	13 451,52 €	17 209,06 €
67 Charges exceptionnelles	93 238,92 €	44 316,94 €	2 204,55 €	398 743,78 €	1 068 979,41 €	300 365,66 €	178 921,13 €
Résultat exceptionnel	- 66 555,02 €	- 40 811,85 €	- 5 618,17 €	- 369 875,18 €	- 1 054 558,27 €	- 286 914,14 €	- 161 712,07 €
	7 374 196,11 €	6 659 818,08 €	6 096 077,83 €	5 969 224,57 €	7 598 510,33 €	6 411 770,07 €	7 493 404,55 €
	7 301 683,40 €	6 458 604,68 €	5 837 052,32 €	5 635 473,86 €	7 416 547,31 €	7 134 288,28 €	6 759 630,94 €
Epargne de gestion courante ou Excédent Brut Courant (E)	20 564,19 €	- 127 847,18 €	- 244 043,39 €	51 795,78 €	886 202,13 €	1 021 194,23 €	- 562 144,66 €
Résultat financier	- 26 521,88 €	- 32 554,37 €	- 20 600,29 €	- 15 671,31 €	- 13 606,88 €	- 11 761,88 €	- 9 916,88 €
Résultat exceptionnel	- 66 555,02 €	- 40 811,85 €	- 5 618,17 €	- 369 875,18 €	- 1 054 558,27 €	- 286 914,14 €	- 161 712,07 €
Epargne brute de gestion = autofinancement	- 72 512,71 €	- 201 213,40 €	- 259 025,51 €	- 333 750,71 €	- 181 963,02 €	722 518,21 €	- 733 773,61 €
<i>* Permet de financer les dépenses d'investissement et le remboursement des emprunts. Doit couvrir le remboursement normal de la dette</i>							
Epargne brute de gestion = autofinancement	- 72 512,71 €	- 201 213,40 €	- 259 025,51 €	- 333 750,71 €	- 181 963,02 €	722 518,21 €	- 733 773,61 €
Opération d'ordre	107 381,47 €	140 552,42 €	137 413,01 €	48 262,83 €	43 164,40 €	429 857,96 €	124 413,11 €
Résultat net de l'année N	- 179 894,18 €	- 341 765,82 €	- 396 438,52 €	- 285 487,88 €	- 138 798,62 €	1 152 376,17 €	- 609 360,50 €



L'amélioration de la CAF en 2020 était bien ponctuelle et l'année 2021 confirme la dégradation de la capacité d'autofinancement qui est structurelle depuis 2015. En 2021, la CAF n'a jamais été aussi dégradée.

Il est donc urgent de trouver un nouveau souffle et trouver de nouvelles sources de financement.

VI. L'équilibre du bilan

Le bilan décrit, à la clôture de l'exercice, l'ensemble du patrimoine que le PNRM a constitué d'année en année. Ce patrimoine comprend un « actif » (total des biens immobiliers ou mobiliers, des créances et de la Trésorerie) et un « passif », total des moyens de financement que détient le PNRM (dotations, subventions, dettes...).

La mesure de l'équilibre financier du PNRM s'effectue au travers de trois grandeurs caractéristiques :

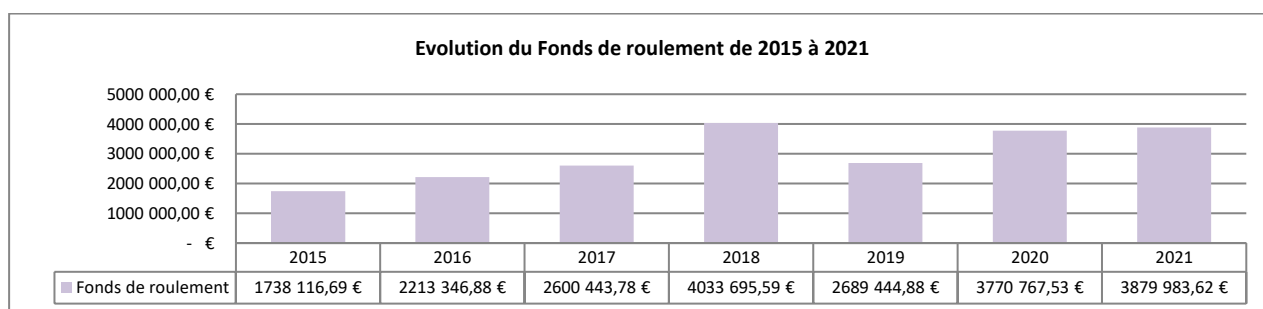
- ✓ Le fonds de roulement
- ✓ Le Besoin en Fonds de Roulement
- ✓ La Trésorerie

A. Le Fonds de Roulement (FDR)

Le Fonds de Roulement (FDR) est égal à la différence entre les financements disponibles à plus d'un an (dotations, réserves, subventions, emprunts) et les immobilisations (les investissements réalisés et en cours de réalisations).

Cette différence correspond, en comptabilité budgétaire, à la somme des excédents définitifs que le PNRM a dégagé au cours du temps.

Le Fonds de Roulement (FDR) permet de couvrir le décalage entre encaissements de recettes et paiement de dépenses.



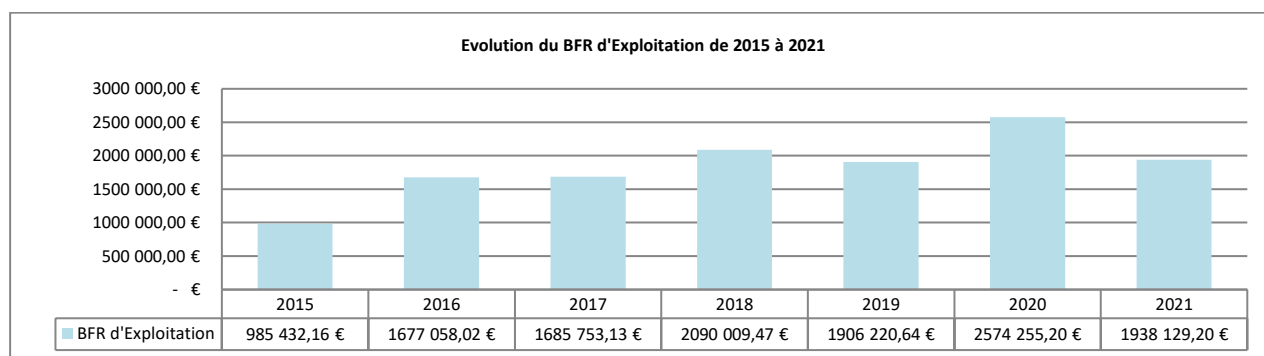
Le Fonds de Roulement (FDR) qui correspond aux excédents cumulés des années antérieures passe de 3 770 767.53 en 2020 à 3 879 983.62 € en 2021 soit une augmentation de 3%. L'apurement des projets en portefeuille doit être une priorité en 2022.

Fonds de Roulement	2015	2016	2017	2018	2019	2020	2021
Immobilisations incorporelles brutes	3 943 461,35 €	4 087 087,27 €	4 219 956,71 €	4 399 067,19 €	4 585 236,30 €	4 600 001,64 €	4 376 290,43 €
Immobilisations corporelles brutes	21 917 033,29 €	22 651 648,95 €	24 188 998,50 €	25 111 559,86 €	26 544 017,47 €	26 812 717,07 €	22 622 152,23 €
Subventions d'équipement versées	220 840,02 €	220 840,02 €	220 840,02 €	220 840,02 €	220 840,02 €	220 840,02 €	220 840,02 €
Total	26 081 334,66 €	26 959 576,24 €	28 629 795,23 €	29 731 467,07 €	31 350 093,79 €	31 633 558,73 €	27 219 282,68 €
Immobilisations financières	304,90 €	304,90 €	304,90 €	304,90 €	304,90 €	304,90 €	304,90 €
Transfert de subventions				202 552,22 €	405 104,44 €	607 656,66 €	850 907,57 €
Total	26 081 639,56 €	26 959 881,14 €	28 630 100,13 €	29 934 324,19 €	31 755 503,13 €	32 241 520,29 €	28 070 495,15 €
Dotations	4 801 428,60 €	4 801 428,60 €	4 801 428,60 €	4 801 428,60 €	4 801 428,60 €	4 801 428,60 €	4 801 428,60 €
Fonds globalisés	2 288 732,70 €	2 480 206,70 €	2 834 270,70 €	2 952 587,70 €	2 976 897,70 €	2 976 897,70 €	2 992 605,70 €
Dotations et fonds globalisés	7 090 161,30 €	7 281 635,30 €	7 635 699,30 €	7 754 016,30 €	7 778 326,30 €	7 778 326,30 €	7 794 034,30 €
Réserves	375 442,36 €	375 442,36 €	375 442,36 €	375 442,36 €	375 442,36 €		
Report à nouveau (résultat n-1)	911 140,22 €	731 246,04 €	389 480,22 €	- 6 958,30 €	- 292 446,18 €	- 431 244,80 €	721 131,37 €
Différence sur réalisations d'immobilisations							- 4 909 327,04 €
Résultat de l'exercice n	- 179 894,18 €	- 341 765,82 €	- 396 438,52 €	- 285 487,88 €	- 138 798,62 €	1 152 376,17 €	- 609 360,50 €
Amortissements	449 022,00 €	583 101,00 €	720 514,00 €	874 804,00 €	1 034 192,00 €	1 182 328,00 €	1 378 478,23 €
Sous total - Fonds propres et assimilés	8 645 871,70 €	8 629 658,88 €	8 724 697,36 €	8 711 816,48 €	8 756 715,86 €	9 681 785,67 €	4 374 956,36 €
Transfert de subventions				202 552,22 €	405 104,44 €	607 656,66 €	850 907,57 €
Subventions transférables	7 060 256,35 €	8 701 448,17 €	10 713 725,58 €	13 311 530,11 €	13 197 782,04 €	13 666 999,82 €	13 859 225,11 €
Subventions non transférables	11 576 128,20 €	11 354 620,97 €	11 354 620,97 €	11 354 620,97 €	11 747 845,67 €	11 768 345,67 €	12 627 889,73 €
Total des subventions d'investissement	18 636 384,55 €	20 056 069,14 €	22 068 346,55 €	24 868 703,30 €	25 350 732,15 €	26 043 002,15 €	27 338 022,41 €
Emprunts et dettes assimilés	537 500,00 €	487 500,00 €	437 500,00 €	387 500,00 €	337 500,00 €	287 500,00 €	237 500,00 €
Total Financement stables	27 819 756,25 €	29 173 228,02 €	31 230 543,91 €	33 968 019,78 €	34 444 948,01 €	36 012 287,82 €	31 950 478,77 €
Fonds de roulement	1 738 116,69 €	2 213 346,88 €	2 600 443,78 €	4 033 695,59 €	2 689 444,88 €	3 770 767,53 €	3 879 983,62 €

B. Le Besoin en Fonds de Roulement (BFR)

Le Besoin en Fonds de Roulement (BFR) est égal à la différence entre l'ensemble des créances plus les stocks et les dettes à court terme (dettes fournisseurs, dettes fiscales et sociales...). Une créance constatée non encaissée, génère un besoin de financement. A l'inverse, une dette non encore payée vient diminuer ce besoin de financement. Le BFR traduit le décalage entre perception de recettes et paiement de dépenses.

En 2021, le BFR s'établit à 1 938 129.20 € et c'est amélioré et retrouve le niveau de 2019. Il n'en demeure pas moins, que le BFR reste élevé.



	2015	2016	2017	2018	2019	2020	2021
Fournisseurs d'exploitation	486 360,48 €	500 414,06 €	597 314,47 €	151 972,59 €	904 627,64 €	579 517,52 €	769 343,12 €
Personnel et organismes sociaux	655,65 €	1 930,18 €	1 637,30 €	1 856,01 €	1 701,91 €	146 141,63 €	
Solde des opérations avec l'Etat et autres collectivités publiques	3 700,00 €	93 315,48 €	16 829,00 €	4 187,50 €		26 585,00 €	4 626,11 €
Autres dettes d'exploitation	36 348,76 €	43 059,90 €	51 994,64 €	6 498,32 €	33 545,01 €	1 008,42 €	77 343,20 €
Total 1 - Financement d'exploitation	527 064,89 €	638 719,62 €	667 775,41 €	164 514,42 €	939 874,56 €	753 252,57 €	851 312,43 €

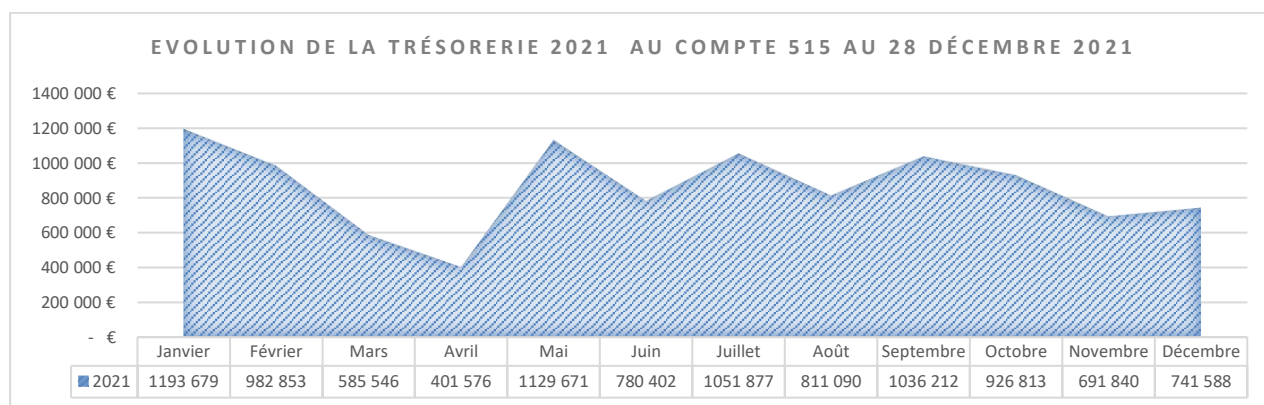
Clients redevables et comptes rattachés	128 275,35 €	1 095,32 €	351 455,32 €	326 770,86 €	62 410,54 €	- 5 649,00 €	- 6 029,00 €
Etat et autres collectivités	1 360 108,36 €	2 292 858,21 €	1 980 249,11 €	1 921 109,56 €	2 752 179,22 €	3 317 976,13 €	2 854 892,73 €
Autres créances	24 113,34 €	21 824,11 €	21 824,11 €	6 643,47 €	31 505,44 €	15 180,64 €	- 59 422,10 €
Total 2 - Biens circulants d'exploitation	1 512 497,05 €	2 315 777,64 €	2 353 528,54 €	2 254 523,89 €	2 846 095,20 €	3 327 507,77 €	2 789 441,63 €

BFR d'Exploitation	985 432,16 €	1 677 058,02 €	1 685 753,13 €	2 090 009,47 €	1 906 220,64 €	2 574 255,20 €	1 938 129,20 €
---------------------------	---------------------	-----------------------	-----------------------	-----------------------	-----------------------	-----------------------	-----------------------

C. La Trésorerie

Le montant du solde de la Trésorerie figurant au compte 515 du PNRM au Trésor Public au 31/12/2021 s'établit à 741 588.00 €.

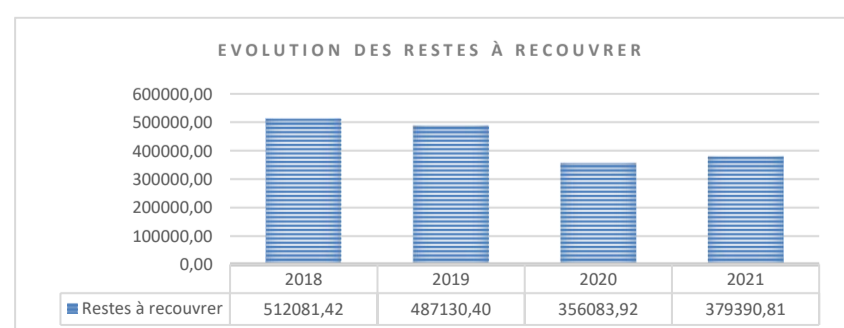
Dépendant de la dotation de la CTM et des versements des avances, la gestion de la Trésorerie se fait donc à flux tendus tout au long de l'année.



Le service des finances du PNRM a apuré plus de 66 dossiers de solde auprès de la CTM en 2021 correspondant à une somme de 1 482 518.00 € devant être encaissée au cours de l'année 2022. Tous les dossiers des années 2016-2017-2018-2019 ont été soldés.

Les restes à recouvrer constituent une autre source pour abonder le compte 515. Les sommes non encaissées représentent 379 390,81 € au 31/12/2021 et sont constituées essentiellement par des titres non honorés par des collectivités publiques. Les titres anciens de (2006 à 2016) s'élèvent à un montant de 91 449,84 € pour lesquels une décision d'abandon de créances devra être prise.

Exercice	N° de pièce	Nom du débiteur	Objet du titre	Reste à recouvrer
2021	T-293	CACEM	Recouvrement participation statutaire 2021 au fonctionnement du smpnrm	24 074,70 €
2006	T-252	CAESM	rbe 2006 contribut 80% de su bvent	4 000,00 €
2008	T-52	CAESM	Participation 2008 au fonctionn du pnrnm	17 740,80 €
2009	T-57	CAESM	Participation 2009 au foncti onn.pnrnm	18 308,51 €
2021	T-294	CAESM	Recouvrement participation statutaire 2019 au fonctionnement du smpnrm	21 420,00 €
2021	T-82	Caisse générale de sécurité sociale	Remboursement cotisation octobre 2020 sur trop percu de mme chanteur benedictte	217,63 €
2021	T-292	Cap nord Martinique	Recouvrement participation statutaire 2021 au fonctionnement du smpnrm	19 380,00 €
2021	T-258	Commune d'Ajoupa Bouillon	Cotisation des membres pour exercice 2021	595,68 €
2007	T-200704	Commune de basse pointe	Participation 2007 fonctionn ement	329,01 €
2015	T-302	Commune de basse pointe	Dotation statutaire 2015	1 307,30 €
2019	T-270	Commune de basse pointe	Dotation statutaire 2019 au fonctionnement du sm pnm	1 307,30 €
2021	T-260	Commune de basse pointe	Cotisation 2021 des membres pour exercice 2021	1 307,30 €
2021	T-261	Commune de Bellefontaine	Cotisation 2021 des membres pour exercice 2021	1 519,00 €
2021	T-263	Commune de Case Pilote	Cotisation 2021 des membres pour exercice 2021	1 559,58 €
2021	T-265	Commune de Ducos	Cotisation 2021 des membres pour exercice 2021	5 799,72 €
2007	T-200710	Commune de Fonds Saint Denis	Participation 2007	297,10 €
2012	T-125	Commune de Fonds Saint Denis	Participation communale 2012	318,60 €
2021	T-266	Commune de Fonds Saint Denis	Cotisation 2021 des membres pour exercice 2021	294,44 €
2012	T-116	Commune de Fort de France	Participation communale 2012	25 991,40 €
2019	T-298	Commune de Fort de France	Dotation statutaire 2019 au fonctionnement du sm pnm	20 207,10 €
2020	T-85	Commune de Fort de France	Dotation statutaire 2020 au fonctionnement du sm pnm	20 207,10 €
2021	T-288	Commune de Fort de France	Cotisation 2021 des membres pour exercice 2021	20 207,10 €
2021	T-268	Commune de Grand Rivière	Cotisation 2021 des membres pour exercice 2021	233,92 €
2021	T-271	Commune de Macouba	Cotisation 2021 des membres pour exercice 2021	426,36 €
2021	T-278	Commune de Rivière-Salée	Cotisation 2021 des membres pour exercice 2021	4 480,86 €
2021	T-277	Commune de Rivière-Pilote	Cotisation 2021 des membres pour exercice 2021	4 604,62 €
2021	T-279	Commune de Sainte-Anne	Cotisation 2021 des membres pour exercice 2021	1 615,34 €
2013	T-25	Commune de Sainte-Luce	Participation statutaire 2013	615,80 €
2021	T-282	Commune de Sainte-Luce	Cotisation 2021 des membres pour exercice 2021	3 359,20 €
2021	T-284	Commune de Sainte-Marie	Cotisation 2021 des membres pour exercice 2021	6 441,98 €
2021	T-281	Commune de Saint-Joseph	Cotisation 2021 des membres pour exercice 2021	5 796,32 €
2020	T-80	Commune de Saint-Pierre	Dotation statutaire 2020 au fonctionnement du sm pnm	1 530,00 €
2021	T-283	Commune de Saint-Pierre	Cotisation 2021 des membres pour exercice 2021	1 530,00 €
2021	T-290	Commune de Schoelcher	Cotisation 2021 des membres pour exercice 2021	7 488,16 €
2021	T-285	Commune de Trinité	Cotisation 2021 des membres pour exercice 2021	4 811,68 €
2021	T-259	Commune des Anses d'Arlet	Cotisation 2021 des membres pour exercice 2021	1 320,56 €
2021	T-286	Commune des Trois-Ilets	Cotisation 2021 des membres pour exercice 2021	2 638,74 €
2009	T-78	Commune du Carbet	Participation 2009 fonctionn .du pnrnm	1 100,68 €
2020	T-59	Commune du carbet	Dotation statutaire 2020 au fonctionnement du sm pnm	1 306,96 €
2021	T-262	Commune du Carbet	Cotisation 2021 des membres pour exercice 2021	1 306,96 €
2021	T-264	Commune du Diamant	Cotisation 2021 des membres pour exercice 2021	2 104,94 €
2021	T-267	Commune du François	Cotisation 2021 des membres pour exercice 2021	6 731,32 €
2015	T-313	Commune du Gros-Morne	Dotation statutaire 2015	3 680,84 €
2016	T-12	Commune du Gros-Morne	Participation statutaire de fonctionnement au smpnrm 2016	3 680,84 €
2017	T-46	Commune du Gros-Morne	Participation statutaire au fonctionnement du sm pnm	3 680,84 €
2018	T-146	Commune du Gros-Morne	sp/a108cs1401- actualisation charte signalétique : application sur une commune	10 000,00 €
2020	T-66	Commune du Gros-Morne	Dotation statutaire 2020 au fonctionnement du sm pnm	3 680,84 €
2021	T-269	Commune du Gros-Morne	Cotisation 2021 des membres pour exercice 2021	3 680,84 €
2020	T-86	Commune du lamentin	Dotation statutaire 2020 au fonctionnement du sm pnm	15 496,16 €
2021	T-289	Commune du Lamentin	Cotisation 2021 des membres pour exercice 2021	15 496,16 €
2021	T-270	Commune du Lorrain	Cotisation 2021 des membres pour exercice 2021	2 616,98 €
2021	T-272	Commune du Marigot	Cotisation 2021 des membres pour exercice 2021	1 256,98 €
2021	T-273	Commune du Marin	Cotisation 2021 des membres pour exercice 2021	3 055,58 €
2021	T-274	Commune du Morne-Rouge	Cotisation 2021 des membres pour exercice 2021	1 779,90 €
2014	T-105	Commune du Morne-Vert	Dotation statutaire 2014	641,58 €
2015	T-318	Commune du Morne-Vert	Dotation statutaire 2015	641,58 €
2019	T-285	Commune du Morne-Vert	Dotation statutaire 2019 au fonctionnement du sm pnm	641,58 €
2021	T-275	Commune du Morne-Vert	Cotisation 2021 des membres pour exercice 2021	641,58 €
2008	T-19	Commune du Prêcheur	Participation 2008 fonctionn ement du pnrnm	593,13 €
2010	T-38	Commune du Prêcheur	Participation.2010 au fonctionn ./smpnrm	612,07 €
2012	T-135	Commune du Prêcheur	Participation communale 2012	623,09 €
2013	T-19	Commune du Prêcheur	Participation statutaire 2013	580,04 €
2015	T-319	Commune du Prêcheur	Dotation statutaire 2015	580,04 €
2017	T-54	Commune du Prêcheur	Participation statutaire au fonctionnement du sm pnm	580,04 €
2018	T-34	Commune du Prêcheur	Participation 2018 au fonctionnement du smpnrm	580,04 €
2019	T-286	Commune du Prêcheur	Dotation statutaire 2019 au fonctionnement du sm pnm	580,04 €
2020	T-73	Commune du Prêcheur	Dotation statutaire 2020 au fonctionnement du sm pnm	580,04 €
2021	T-276	Commune du Prêcheur	Cotisation 2021 des membres pour exercice 2021	580,04 €
2012	T-146	Commune du Robert	Participation communale 2012	2 193,13 €
2013	T-34	Commune du Robert	Participation statutaire 2013	7 614,30 €
2017	T-57	Commune du Robert	Participation statutaire au fonctionnement du sm pnrnm	1 369,20 €
2018	T-49	Commune du Robert	Participation 2018 au fonctionnement du smpnrm	1 369,20 €
2020	T-88	Commune du Robert	Dotation statutaire 2020 au fonctionnement du sm pnm	8 430,20 €
2021	T-291	Commune du Robert	Cotisation 2021 des membres pour exercice 2021	8 430,20 €
2021	T-280	Commune du Saint-Esprit	Cotisation 2021 des membres pour exercice 2021	3 154,52 €
2021	T-287	Commune du Vauclin	Cotisation 2021 des membres pour exercice 2021	3 133,44 €
2021	T-868680134	Open media	Titre annulant mandat 148 bd 24 du 12 mars 2020 régularisation pour réaffectation marche sur m19dg6	976,50 €
2021	T-868680234	Open media	Titre annulant mandat 648 bd 94 du 07 aout 2020 régularisation pour réaffectation marche sur m19dg6	162,75 €
2021	T-868680334	Open media	Titre annulant mandat 922 bd 128 du 24 septembre 2020 régularisation pour réaffectation marche sur	162,75 €
Total Général				379 390,81 €
Total Titres anciens (2006 à 2016)				91 449,84 €



La Trésorerie poursuit son travail de relances auprès des collectivités publics.

Pour les titres les plus anciens, il conviendra de s'interroger sur l'opportunité ou non d'un abandon de créances notamment pour les titres antérieurs à 2010.

D. Le Patrimoine

Enfin, l'analyse financière du compte administratif 2021 doit être complétée par les données figurant dans la partie haute du bilan du compte de gestion à savoir le patrimoine du PNRM au 31/12/2021. Si on regarde l'évolution de l'actif et du passif entre 2020 et 2021, ces derniers ont diminué de 12.44 %.

ACTIF	2015	2016	2017	2018	2019	2020	2021	Ecart en %
Immobilisations incorporelles	4 110 721,22 €	4 257 454,56 €	4 376 378,43 €	4 536 944,99 €	4 705 290,60 €	4 701 821,66 €	4 429 030,76 €	-5,80%
Immobilisations corporelles	21 521 590,96 €	22 119 020,27 €	23 532 902,38 €	24 319 718,27 €	25 610 611,56 €	25 749 408,82 €	21 411 773,69 €	-16,85%
Terrains	191 749,59 €	191 749,59 €	191 749,59 €	191 749,59 €	196 463,69 €	199 123,80 €	74 499,00 €	-62,59%
Constructions	1 955 254,23 €	1 954 235,56 €	1 953 568,62 €	1 952 901,68 €	12 248 488,06 €	12 247 947,73 €	10 046 023,09 €	-17,98%
Réseaux et installations voirie	39 487,06 €	39 487,06 €	39 487,06 €	39 487,06 €	39 487,06 €	39 487,06 €	39 487,06 €	0,00%
Immobilisations corporelles en cours	11 134 159,65 €	11 134 159,65 €	11 134 159,65 €	11 134 159,65 €	6 000,00 €	69 610,32 €	61 495,60 €	-11,66%
Autres immobilisations corporelles	8 200 940,43 €	8 799 388,41 €	10 213 937,46 €	11 001 420,29 €	13 120 172,75 €	13 193 239,91 €	11 190 268,94 €	-15,18%
Immobilisations financières	304,90 €	304,90 €	304,90 €	304,90 €	304,90 €	304,90 €	304,90 €	0,00%
Actif circulant	2 879 440,32 €	3 535 224,04 €	3 976 782,35 €	4 709 720,49 €	4 316 594,10 €	4 991 702,34 €	5 191 456,08 €	4,00%
Créances	1 795 208,36 €	2 739 472,37 €	3 256 566,63 €	3 003 987,74 €	3 425 701,20 €	4 270 423,72 €	4 449 868,03 €	4,20%
Trésorerie	1 084 231,96 €	795 751,67 €	720 215,72 €	1 705 732,75 €	890 892,90 €	721 278,62 €	741 588,05 €	2,82%
Compte de régularisations			1 613,27 €					
Total ACTIF	28 512 057,40 €	29 912 003,77 €	31 887 981,33 €	33 566 688,65 €	34 632 801,16 €	35 443 237,72 €	31 032 565,43 €	-12,44%

PASSIF	2015	2016	2017	2018	2019	2020	2021	Ecart en %
Fonds propres	26 833 234,25 €	28 102 627,02 €	30 072 529,91 €	32 503 163,56 €	32 668 151,57 €	33 934 803,16 €	29 483 592,97 €	-13,12%
Dotations	4 801 428,60 €	4 801 428,60 €	4 801 428,60 €	4 801 428,60 €	4 801 428,60 €	4 801 428,60 €	4 801 428,60 €	0,00%
Fonds globalisés	2 288 732,70 €	2 480 206,70 €	2 834 270,70 €	2 952 587,70 €	2 976 897,70 €	2 976 897,70 €	2 992 605,70 €	0,53%
Réserves	375 442,36 €	375 442,36 €	375 442,36 €	375 442,36 €	375 442,36 €	- €		
Report à nouveau (résultat n-1)	911 140,22 €	731 246,04 €	389 480,22 €	- 6 958,30 €	- 292 446,18 €	- 431 244,80 €	721 131,37 €	-267,22%
Résultat de l'exercice n	- 179 894,18 €	- 341 765,82 €	- 396 438,52 €	- 285 487,88 €	- 138 798,62 €	1 152 376,17 €	- 609 360,50 €	-152,88%
Différence sur réalisations d'immobilisations							- 4 909 327,04 €	
Subventions transférables	7 060 256,35 €	8 701 448,17 €	10 713 725,58 €	13 311 530,11 €	13 197 782,04 €	13 666 999,82 €	13 859 225,11 €	1,41%
Subventions non transférables	11 576 128,20 €	11 354 620,97 €	11 354 620,97 €	11 354 620,97 €	11 747 845,67 €	11 768 345,67 €	12 627 889,73 €	7,30%
Dettes	1 671 931,13 €	1 736 216,90 €	1 808 385,03 €	1 058 067,09 €	1 954 649,59 €	1 508 034,56 €	1 543 594,36 €	2,36%
Dettes financières à long terme	537 500,00 €	487 500,00 €	437 500,00 €	387 500,00 €	337 500,00 €	287 500,00 €	237 500,00 €	-17,39%
Dettes à court terme	1 134 431,13 €	1 248 716,90 €	1 370 885,03 €	670 567,09 €	1 617 149,59 €	1 220 534,56 €	1 306 094,36 €	7,01%
Fournisseurs	712 815,96 €	890 702,13 €	1 010 046,65 €	367 590,82 €	1 291 525,23 €	750 802,82 €	932 344,72 €	24,18%
Autres dettes à court terme	421 615,17 €	358 014,77 €	360 838,38 €	302 976,27 €	325 624,36 €	469 731,74 €	373 749,64 €	-20,43%
Comptes de régularisations	6 892,02 €	73 159,85 €	7 066,14 €	5 458,00 €	10 000,00 €	400,00 €	5 378,10 €	1244,53%
Total PASSIF	28 512 057,40 €	29 912 003,77 €	31 887 981,08 €	33 566 688,65 €	34 632 801,16 €	35 443 237,72 €	31 032 565,43 €	-12,44%

CONCLUSION

Section	Résultat Budget Annexe CFME - Année 2021						
	Dépenses		Recettes		Résultat net 2021	Résultat 2020	Résultat de clôture 2021
	Prévisions	Réalisations	Prévisions	Réalisations			
Fonctionnement	2 144 202,00 €	1 595 849,72 €	2 144 202,00 €	1 618 164,16 €	22 314,44 €	42 139,60 €	64 454,04 €
Investissement	178 251,00 €	24 905,05 €	178 251,00 €	54 316,54 €	29 411,49 €	104 733,22 €	134 144,71 €
Total cumulé	2 322 453,00 €	1 620 754,77 €	2 322 453,00 €	1 672 480,70 €	51 725,93 €	146 872,82 €	198 598,75 €

Section	Résultat Budget Principal - Année 2021						
	Dépenses		Recettes		Résultat net 2021	Résultat 2020	Résultat de clôture 2021
	Prévisions	Réalisations	Prévisions	Réalisations			
Fonctionnement	11 256 400,00 €	9 588 265,17 €	11 256 400,00 €	8 978 904,67 €	- 609 360,50 €	721 131,37 €	111 770,87 €
Investissement	9 390 000,00 €	2 793 307,26 €	9 390 000,00 €	3 511 883,60 €	718 576,34 €	3 057 302,54 €	3 775 878,88 €
Total cumulé	20 646 400,00 €	12 381 572,43 €	20 646 400,00 €	12 490 788,27 €	109 215,84 €	3 778 433,91 €	3 887 649,75 €

Section	Résultat Consolidé - Année 2021						
	Dépenses		Recettes		Résultat net 2021	Résultat 2020	Résultat de clôture 2021
	Prévisions	Réalisations	Prévisions	Réalisations			
Fonctionnement	13 400 602,00 €	11 184 114,89 €	13 400 602,00 €	10 597 068,83 €	- 587 046,06 €	763 270,97 €	176 224,91 €
Investissement	9 568 251,00 €	2 818 212,31 €	9 568 251,00 €	3 566 200,14 €	747 987,83 €	3 162 035,76 €	3 910 023,59 €
Total cumulé	22 968 853,00 €	14 002 327,20 €	22 968 853,00 €	14 163 268,97 €	160 941,77 €	3 925 306,73 €	4 086 248,50 €

Les résultats de la gestion 2021 doivent interpeller à plusieurs titres :

- ✓ Un résultat de fonctionnement qui ne confirme pas la tendance amorcée en 2020 et qui aurait dû être négatif si les crédits budgétaires avaient été suffisants pour annuler des recettes de fonctionnement devenues sans objet ;
- ✓ Une Capacité d'Autofinancement qui s'est fortement dégradée et qui nécessite de trouver d'autres sources de financement ;
- ✓ Un faible taux de réalisation des dépenses d'investissement lié en partie à la crise sanitaire mais pas seulement ;
- ✓ Un excédent d'exploitation important généré par l'encaissement des avances sur des programmes d'actions non réalisés et pour lesquels il faudra s'interroger ou non sur la faisabilité de leurs réalisations.

L'audit financier souhaité par la mandature installée le 26 août 2020 et qui s'est déroulé de février 2021 à avril 2021 par le Cabinet C5P a permis l'identification des leviers d'actions et préconisations pour redonner au PNRM des marges de manœuvre suite à l'analyse rétrospective de la situation financière :

1. *Repenser le système de conventionnement du programme d'actions avec la CTM ;*
2. *Nettoyer l'état de l'actif et l'état de subventions perçues ;*
3. *Mettre en place des engagements comptables permettant d'améliorer la comptabilité d'engagement et de mieux retracer les restes à réaliser ;*
4. *Apurer les Restes à Réaliser ;*
5. *Retrouver des marges de manœuvre pour améliorer la CAF et autofinancer les investissements récurrents, voire participer à des opérations spécifiques ;*
6. *Mettre en place des subventions pluriannuelles pour les opérations plus importantes ;*
7. *Veiller au respect de la Charte sur la ventilation entre le financement des dépenses récurrentes et le financement des programmes d'actions ;*
8. *Améliorer le pilotage et suivi du programme d'actions pour une meilleure exécution budgétaire.*

L'analyse financière prospective devrait s'appuyer sur les 8 points ci-dessus pour redonner au PNRM une dynamique financière à court et moyen terme.

ANNEXE – SUBVENTIONS TRANSFEREES AU COMPTE DE RESULTAT

SUBVENTIONS D'INVESTISSEMENT TRANSFEREES AU COMPTE DE RESULTAT - 13911

Budget Principal : Arrêté 11-01142 DOM1-9000557950534						
Année	Valeur début d'exercice	Taux	Amortissement début d'exercice	Dotation de l'exercice	Amortissement fin d'exercice	VNC
2021	5 000,00 €	1/5	- €	1 000,00 €	1 000,00 €	4 000,00 €
2022	4 000,00 €	1/5	1 000,00 €	1 000,00 €	2 000,00 €	3 000,00 €
2023	3 000,00 €	1/5	2 000,00 €	1 000,00 €	3 000,00 €	2 000,00 €
2024	2 000,00 €	1/5	3 000,00 €	1 000,00 €	4 000,00 €	1 000,00 €
2025	1 000,00 €	1/5	3 000,00 €	1 000,00 €	5 000,00 €	- €

Budget Principal : Convention 03/09/09 - Extension RNC-9000561150034						
Année	Valeur début d'exercice	Taux	Amortissement début d'exercice	Dotation de l'exercice	Amortissement fin d'exercice	VNC
2021	9 890,84 €	1/5	- €	1 978,17 €	1 978,17 €	7 912,67 €
2022	7 912,67 €	1/5	1 978,17 €	1 978,17 €	3 956,34 €	5 934,50 €
2023	5 934,50 €	1/5	3 956,34 €	1 978,17 €	5 934,50 €	3 956,34 €
2024	3 956,34 €	1/5	5 934,50 €	1 978,17 €	7 912,67 €	1 978,17 €
2025	1 978,17 €	1/5	5 934,50 €	1 978,17 €	9 890,84 €	- €

Budget Principal : Convention 29/12/09 - Solde achat Camion RN - 9000561150134						
Année	Valeur début d'exercice	Taux	Amortissement début d'exercice	Dotation de l'exercice	Amortissement fin d'exercice	VNC
2021	27 248,13 €	1/5	- €	5 449,63 €	5 449,63 €	21 798,50 €
2022	21 798,50 €	1/5	5 449,63 €	5 449,63 €	10 899,25 €	16 348,88 €
2023	16 348,88 €	1/5	10 899,25 €	5 449,63 €	16 348,88 €	10 899,25 €
2024	10 899,25 €	1/5	16 348,88 €	5 449,63 €	21 798,50 €	5 449,63 €
2025	5 449,63 €	1/5	16 348,88 €	5 449,63 €	27 248,13 €	- €

Budget Principal : Convention RN GENIPA - 9000561150234						
Année	Valeur début d'exercice	Taux	Amortissement début d'exercice	Dotation de l'exercice	Amortissement fin d'exercice	VNC
2021	15 000,00 €	1/5	- €	3 000,00 €	3 000,00 €	12 000,00 €
2022	12 000,00 €	1/5	3 000,00 €	3 000,00 €	6 000,00 €	9 000,00 €
2023	9 000,00 €	1/5	6 000,00 €	3 000,00 €	9 000,00 €	6 000,00 €
2024	6 000,00 €	1/5	9 000,00 €	3 000,00 €	12 000,00 €	3 000,00 €
2025	3 000,00 €	1/5	9 000,00 €	3 000,00 €	15 000,00 €	- €

Budget Principal : Convention 10/10/02 - Hangar remise en état acompte - 9000561150334						
Année	Valeur début d'exercice	Taux	Amortissement début d'exercice	Dotation de l'exercice	Amortissement fin d'exercice	VNC
2021	12 602,00 €	1/5	- €	2 520,40 €	2 520,40 €	10 081,60 €
2022	10 081,60 €	1/5	2 520,40 €	2 520,40 €	5 040,80 €	7 561,20 €
2023	7 561,20 €	1/5	5 040,80 €	2 520,40 €	7 561,20 €	5 040,80 €
2024	5 040,80 €	1/5	7 561,20 €	2 520,40 €	10 081,60 €	2 520,40 €
2025	2 520,40 €	1/5	7 561,20 €	2 520,40 €	12 602,00 €	- €

Budget Principal : Acompte Convention 190 bis/2009 - Périmètre agglo prog - 9000561150434						
Année	Valeur début d'exercice	Taux	Amortissement début d'exercice	Dotation de l'exercice	Amortissement fin d'exercice	VNC
2021	13 892,73 €	1/5	- €	2 778,55 €	2 778,55 €	11 114,18 €
2022	11 114,18 €	1/5	2 778,55 €	2 778,55 €	5 557,09 €	8 335,64 €
2023	8 335,64 €	1/5	5 557,09 €	2 778,55 €	8 335,64 €	5 557,09 €
2024	5 557,09 €	1/5	8 335,64 €	2 778,55 €	11 114,18 €	2 778,55 €
2025	2 778,55 €	1/5	8 335,64 €	2 778,55 €	13 892,73 €	- €

Budget Principal : Arrêté 11-03287DOM Présentation Atlas aux EPC - 9000605390034						
Année	Valeur début d'exercice	Taux	Amortissement début d'exercice	Dotation de l'exercice	Amortissement fin d'exercice	VNC
2021	16 866,30 €	1/5	- €	3 373,26 €	3 373,26 €	13 493,04 €
2022	13 493,04 €	1/5	3 373,26 €	3 373,26 €	6 746,52 €	10 119,78 €
2023	10 119,78 €	1/5	6 746,52 €	3 373,26 €	10 119,78 €	6 746,52 €
2024	6 746,52 €	1/5	10 119,78 €	3 373,26 €	13 493,04 €	3 373,26 €
2025	3 373,26 €	1/5	10 119,78 €	3 373,26 €	16 866,30 €	- €

Budget Principal : Solde subvention d'équipement Siège P G2011 - 9000810890134						
Année	Valeur début d'exercice	Taux	Amortissement début d'exercice	Dotation de l'exercice	Amortissement fin d'exercice	VNC
2021	136 328,00 €	1/5	- €	27 265,60 €	27 265,60 €	109 062,40 €
2022	109 062,40 €	1/5	27 265,60 €	27 265,60 €	54 531,20 €	81 796,80 €
2023	81 796,80 €	1/5	54 531,20 €	27 265,60 €	81 796,80 €	54 531,20 €
2024	54 531,20 €	1/5	81 796,80 €	27 265,60 €	109 062,40 €	27 265,60 €
2025	27 265,60 €	1/5	81 796,80 €	27 265,60 €	136 328,00 €	- €

Budget Principal : Convention 12 077 DOM1 4000147872 20 12 Opration - 9000819320234						
Année	Valeur début d'exercice	Taux	Amortissement début d'exercice	Dotation de l'exercice	Amortissement fin d'exercice	VNC
2021	42 780,00 €	1/5	- €	8 556,00 €	8 556,00 €	34 224,00 €
2022	34 224,00 €	1/5	8 556,00 €	8 556,00 €	17 112,00 €	25 668,00 €
2023	25 668,00 €	1/5	17 112,00 €	8 556,00 €	25 668,00 €	17 112,00 €
2024	17 112,00 €	1/5	25 668,00 €	8 556,00 €	34 224,00 €	8 556,00 €
2025	8 556,00 €	1/5	25 668,00 €	8 556,00 €	42 780,00 €	- €

Budget Principal : Convention DAC N 13 053 1030030 DOM1 2100058263 - 90001036192134						
Année	Valeur début d'exercice	Taux	Amortissement début d'exercice	Dotation de l'exercice	Amortissement fin d'exercice	VNC
2021	42 907,50 €	1/5	- €	8 581,50 €	8 581,50 €	34 326,00 €
2022	34 326,00 €	1/5	8 581,50 €	8 581,50 €	17 163,00 €	25 744,50 €
2023	25 744,50 €	1/5	17 163,00 €	8 581,50 €	25 744,50 €	17 163,00 €
2024	17 163,00 €	1/5	25 744,50 €	8 581,50 €	34 326,00 €	8 581,50 €
2025	8 581,50 €	1/5	25 744,50 €	8 581,50 €	42 907,50 €	- €

Budget Principal : Convention 12 077 Subvention pour l'opération - 90001284630734						
Année	Valeur début d'exercice	Taux	Amortissement début d'exercice	Dotation de l'exercice	Amortissement fin d'exercice	VNC
2021	47 058,00 €	1/5	- €	9 411,60 €	9 411,60 €	37 646,40 €
2022	37 646,40 €	1/5	9 411,60 €	9 411,60 €	18 823,20 €	28 234,80 €
2023	28 234,80 €	1/5	18 823,20 €	9 411,60 €	28 234,80 €	18 823,20 €
2024	18 823,20 €	1/5	28 234,80 €	9 411,60 €	37 646,40 €	9 411,60 €
2025	9 411,60 €	1/5	28 234,80 €	9 411,60 €	47 058,00 €	- €

Budget Principal : Complément sur Programme Ilet de Sainte-Anne - 90001358840034						
Année	Valeur début d'exercice	Taux	Amortissement début d'exercice	Dotation de l'exercice	Amortissement fin d'exercice	VNC
2021	0,30 €	1/5	- €	0,06 €	0,06 €	0,24 €
2022	0,24 €	1/5	0,06 €	0,06 €	0,12 €	0,18 €
2023	0,18 €	1/5	0,12 €	0,06 €	0,18 €	0,12 €
2024	0,12 €	1/5	0,18 €	0,06 €	0,24 €	0,06 €
2025	0,06 €	1/5	0,18 €	0,06 €	0,30 €	- €

Budget Principal : Solde subvention restauration DUBUC TC1 - 90001628330934						
Année	Valeur début d'exercice	Taux	Amortissement début d'exercice	Dotation de l'exercice	Amortissement fin d'exercice	VNC
2021	120 211,40 €	1/5	- €	24 042,28 €	24 042,28 €	96 169,12 €
2022	96 169,12 €	1/5	24 042,28 €	24 042,28 €	48 084,56 €	72 126,84 €
2023	72 126,84 €	1/5	48 084,56 €	24 042,28 €	72 126,84 €	48 084,56 €
2024	48 084,56 €	1/5	72 126,84 €	24 042,28 €	96 169,12 €	24 042,28 €
2025	24 042,28 €	1/5	72 126,84 €	24 042,28 €	120 211,40 €	- €

Budget Principal : Acompte remise en état balisage RNNISA - 90001897951634						
Année	Valeur début d'exercice	Taux	Amortissement début d'exercice	Dotation de l'exercice	Amortissement fin d'exercice	VNC
2021	18 785,00 €	1/5	- €	3 757,00 €	3 757,00 €	15 028,00 €
2022	15 028,00 €	1/5	3 757,00 €	3 757,00 €	7 514,00 €	11 271,00 €
2023	11 271,00 €	1/5	7 514,00 €	3 757,00 €	11 271,00 €	7 514,00 €
2024	7 514,00 €	1/5	11 271,00 €	3 757,00 €	15 028,00 €	3 757,00 €
2025	3 757,00 €	1/5	11 271,00 €	3 757,00 €	18 785,00 €	- €

Budget Principal : Solde convention 13 053 pour réalisation - 90002035180934						
Année	Valeur début d'exercice	Taux	Amortissement début d'exercice	Dotation de l'exercice	Amortissement fin d'exercice	VNC
2021	44 123,21 €	1/5	- €	8 824,64 €	8 824,64 €	35 298,57 €
2022	35 298,57 €	1/5	8 824,64 €	8 824,64 €	17 649,28 €	26 473,93 €
2023	26 473,93 €	1/5	17 649,28 €	8 824,64 €	26 473,93 €	17 649,28 €
2024	17 649,28 €	1/5	26 473,93 €	8 824,64 €	35 298,57 €	8 824,64 €
2025	8 824,64 €	1/5	26 473,93 €	8 824,64 €	44 123,21 €	- €

Budget Principal : AA103RN1809 - Fonctionnement des RNN - CAR - 9000290630134						
Année	Valeur début d'exercice	Taux	Amortissement début d'exercice	Dotation de l'exercice	Amortissement fin d'exercice	VNC
2021	6 520,00 €	1/5	- €	1 304,00 €	1 304,00 €	5 216,00 €
2022	5 216,00 €	1/5	1 304,00 €	1 304,00 €	2 608,00 €	3 912,00 €
2023	3 912,00 €	1/5	2 608,00 €	1 304,00 €	3 912,00 €	2 608,00 €
2024	2 608,00 €	1/5	3 912,00 €	1 304,00 €	5 216,00 €	1 304,00 €
2025	1 304,00 €	1/5	3 912,00 €	1 304,00 €	6 520,00 €	- €

Synthèse quote-part 2021 transférée au résultat - 13911	111 842,68 €
---	--------------

SUBVENTION D'INVESTISSEMENT TRANSFEREES AU COMPTE DE RESULTAT - 139148

Budget Principal : FA 2016 - ODE-001 - RNR GENIPA ANNEE 1 - APPU -90001925380034						
Année	Valeur début d'exercice	Taux	Amortissement début d'exercice	Dotation de l'exercice	Amortissement fin d'exercice	VNC
2021	30 000,00 €	1/5	- €	6 000,00 €	6 000,00 €	24 000,00 €
2022	24 000,00 €	1/5	6 000,00 €	6 000,00 €	12 000,00 €	18 000,00 €
2023	18 000,00 €	1/5	12 000,00 €	6 000,00 €	18 000,00 €	12 000,00 €
2024	12 000,00 €	1/5	18 000,00 €	6 000,00 €	24 000,00 €	6 000,00 €
2025	6 000,00 €	1/5	18 000,00 €	6 000,00 €	30 000,00 €	- €

Budget Principal : FA 2016 - ODE-001 - RNR GENIPA ANN -90001925380134						
Année	Valeur début d'exercice	Taux	Amortissement début d'exercice	Dotation de l'exercice	Amortissement fin d'exercice	VNC
2021	20 000,00 €	1/5	- €	4 000,00 €	4 000,00 €	16 000,00 €
2022	16 000,00 €	1/5	4 000,00 €	4 000,00 €	8 000,00 €	12 000,00 €
2023	12 000,00 €	1/5	8 000,00 €	4 000,00 €	12 000,00 €	8 000,00 €
2024	8 000,00 €	1/5	12 000,00 €	4 000,00 €	16 000,00 €	4 000,00 €
2025	4 000,00 €	1/5	12 000,00 €	4 000,00 €	20 000,00 €	- €

Budget Principal : FA 2016 - ODE-001 - RNR GENIPA ANN -90002200800534						
Année	Valeur début d'exercice	Taux	Amortissement début d'exercice	Dotation de l'exercice	Amortissement fin d'exercice	VNC
2021	10 000,00 €	1/5	- €	2 000,00 €	2 000,00 €	8 000,00 €
2022	8 000,00 €	1/5	2 000,00 €	2 000,00 €	4 000,00 €	6 000,00 €
2023	6 000,00 €	1/5	4 000,00 €	2 000,00 €	6 000,00 €	4 000,00 €
2024	4 000,00 €	1/5	6 000,00 €	2 000,00 €	8 000,00 €	2 000,00 €
2025	2 000,00 €	1/5	6 000,00 €	2 000,00 €	10 000,00 €	- €

Budget Principal : SP/A108CS1401 - Actualisation de la Charte Sign - 90002480610434						
Année	Valeur début d'exercice	Taux	Amortissement début d'exercice	Dotation de l'exercice	Amortissement fin d'exercice	VNC
2021	10 000,00 €	1/5	- €	2 000,00 €	2 000,00 €	8 000,00 €
2022	8 000,00 €	1/5	2 000,00 €	2 000,00 €	4 000,00 €	6 000,00 €
2023	6 000,00 €	1/5	4 000,00 €	2 000,00 €	6 000,00 €	4 000,00 €
2024	4 000,00 €	1/5	6 000,00 €	2 000,00 €	8 000,00 €	2 000,00 €
2025	2 000,00 €	1/5	6 000,00 €	2 000,00 €	10 000,00 €	- €

Synthèse quote-part 2021 transférée au résultat - 139148	14 000,00 €
--	-------------

SUBVENTION D'INVESTISSEMENT TRANSFEREES AU COMPTE DE RESULTAT - 13912

Budget Principal : convention 11-1440 Avance achat équipements informatiques - 9000060554000334						
Année	Valeur début d'exercice	Taux	Amortissement début d'exercice	Dotation de l'exercice	Amortissement fin d'exercice	VNC
2018	50 000,00 €	1/5	- €	10 000,00 €	10 000,00 €	40 000,00 €
2019	40 000,00 €	1/5	10 000,00 €	10 000,00 €	20 000,00 €	30 000,00 €
2020	30 000,00 €	1/5	20 000,00 €	10 000,00 €	30 000,00 €	20 000,00 €
2021	20 000,00 €	1/5	30 000,00 €	10 000,00 €	40 000,00 €	10 000,00 €
2022	10 000,00 €	1/5	40 000,00 €	10 000,00 €	50 000,00 €	- €

Budget Principal : Equipements informatiques -90000810711234						
Année	Valeur début d'exercice	Taux	Amortissement début d'exercice	Dotation de l'exercice	Amortissement fin d'exercice	VNC
2018	25 000,00 €	1/5	- €	5 000,00 €	5 000,00 €	20 000,00 €
2019	20 000,00 €	1/5	10 000,00 €	5 000,00 €	10 000,00 €	15 000,00 €
2020	15 000,00 €	1/5	10 000,00 €	5 000,00 €	15 000,00 €	10 000,00 €
2021	10 000,00 €	1/5	15 000,00 €	5 000,00 €	20 000,00 €	5 000,00 €
2022	5 000,00 €	1/5	20 000,00 €	5 000,00 €	25 000,00 €	- €

Budget Principal : Equipements informatiques -90000810890334						
Année	Valeur début d'exercice	Taux	Amortissement début d'exercice	Dotation de l'exercice	Amortissement fin d'exercice	VNC
2018	12 294,68 €	1/5	- €	2 458,94 €	2 458,94 €	9 835,74 €
2019	9 835,74 €	1/5	10 000,00 €	2 458,94 €	4 917,87 €	7 376,81 €
2020	7 376,81 €	1/5	4 917,87 €	2 458,94 €	7 376,81 €	4 917,87 €
2021	4 917,87 €	1/5	7 376,81 €	2 458,94 €	9 835,74 €	2 458,94 €
2022	2 458,94 €	1/5	9 835,74 €	2 458,94 €	12 294,68 €	- €

Budget Principal : Equipement des sites -90000810890434						
Année	Valeur début d'exercice	Taux	Amortissement début d'exercice	Dotation de l'exercice	Amortissement fin d'exercice	VNC
2018	27 586,09 €	1/5	- €	5 517,22 €	5 517,22 €	22 068,87 €
2019	22 068,87 €	1/5	10 000,00 €	5 517,22 €	11 034,44 €	16 551,65 €
2020	16 551,65 €	1/5	11 034,44 €	5 517,22 €	16 551,65 €	11 034,44 €
2021	11 034,44 €	1/5	16 551,65 €	5 517,22 €	22 068,87 €	5 517,22 €
2022	5 517,22 €	1/5	22 068,87 €	5 517,22 €	27 586,09 €	- €

Budget Principal : Equipement du siège -90000810890534						
Année	Valeur début d'exercice	Taux	Amortissement début d'exercice	Dotation de l'exercice	Amortissement fin d'exercice	VNC
2018	13 000,00 €	1/5	- €	2 600,00 €	2 600,00 €	10 400,00 €
2019	10 400,00 €	1/5	10 000,00 €	2 600,00 €	5 200,00 €	7 800,00 €
2020	7 800,00 €	1/5	5 200,00 €	2 600,00 €	7 800,00 €	5 200,00 €
2021	5 200,00 €	1/5	7 800,00 €	2 600,00 €	10 400,00 €	2 600,00 €
2022	2 600,00 €	1/5	10 400,00 €	2 600,00 €	13 000,00 €	- €

Budget Principal : Acquisition Equipements informatiques -90000818322134						
Année	Valeur début d'exercice	Taux	Amortissement début d'exercice	Dotation de l'exercice	Amortissement fin d'exercice	VNC
2018	6 455,32 €	1/5	- €	1 291,06 €	1 291,06 €	5 164,26 €
2019	5 164,26 €	1/5	10 000,00 €	1 291,06 €	2 582,13 €	3 873,19 €
2020	3 873,19 €	1/5	2 582,13 €	1 291,06 €	3 873,19 €	2 582,13 €
2021	2 582,13 €	1/5	3 873,19 €	1 291,06 €	5 164,26 €	1 291,06 €
2022	1 291,06 €	1/5	5 164,26 €	1 291,06 €	6 455,32 €	- €

Budget Principal : Délibération 14-1037 Action Equipements informatiques -90001342844234						
Année	Valeur début d'exercice	Taux	Amortissement début d'exercice	Dotation de l'exercice	Amortissement fin d'exercice	VNC
2018	58 240,00 €	1/5	- €	11 648,00 €	11 648,00 €	46 592,00 €
2019	46 592,00 €	1/5	10 000,00 €	11 648,00 €	23 296,00 €	34 944,00 €
2020	34 944,00 €	1/5	23 296,00 €	11 648,00 €	34 944,00 €	23 296,00 €
2021	23 296,00 €	1/5	34 944,00 €	11 648,00 €	46 592,00 €	11 648,00 €
2022	11 648,00 €	1/5	46 592,00 €	11 648,00 €	58 240,00 €	- €

Budget Principal : Délibération 14-1037 Action Equipements informatiques -90001342844334						
Année	Valeur début d'exercice	Taux	Amortissement début d'exercice	Dotation de l'exercice	Amortissement fin d'exercice	VNC
2018	41 600,00 €	1/5	- €	8 320,00 €	8 320,00 €	33 280,00 €
2019	33 280,00 €	1/5	10 000,00 €	8 320,00 €	16 640,00 €	24 960,00 €
2020	24 960,00 €	1/5	16 640,00 €	8 320,00 €	24 960,00 €	16 640,00 €
2021	16 640,00 €	1/5	24 960,00 €	8 320,00 €	33 280,00 €	8 320,00 €
2022	8 320,00 €	1/5	33 280,00 €	8 320,00 €	41 600,00 €	- €

Budget Principal : Extension du Parc Automobiles -90001560290434						
Année	Valeur début d'exercice	Taux	Amortissement début d'exercice	Dotation de l'exercice	Amortissement fin d'exercice	VNC
2018	11 500,00 €	1/5	- €	2 300,00 €	2 300,00 €	9 200,00 €
2019	9 200,00 €	1/5	10 000,00 €	2 300,00 €	4 600,00 €	6 900,00 €
2020	6 900,00 €	1/5	4 600,00 €	2 300,00 €	6 900,00 €	4 600,00 €
2021	4 600,00 €	1/5	6 900,00 €	2 300,00 €	9 200,00 €	2 300,00 €
2022	2 300,00 €	1/5	9 200,00 €	2 300,00 €	11 500,00 €	- €

Budget Principal : Acquisition Equipements informatiques -90001560290634						
Année	Valeur début d'exercice	Taux	Amortissement début d'exercice	Dotation de l'exercice	Amortissement fin d'exercice	VNC
2018	67 200,00 €	1/5	- €	13 440,00 €	13 440,00 €	53 760,00 €
2019	53 760,00 €	1/5	10 000,00 €	13 440,00 €	26 880,00 €	40 320,00 €
2020	40 320,00 €	1/5	26 880,00 €	13 440,00 €	40 320,00 €	26 880,00 €
2021	26 880,00 €	1/5	40 320,00 €	13 440,00 €	53 760,00 €	13 440,00 €
2022	13 440,00 €	1/5	53 760,00 €	13 440,00 €	67 200,00 €	- €

Budget Principal : Solde subvention 2013 Equipements informatiques -90001560290934						
Année	Valeur début d'exercice	Taux	Amortissement début d'exercice	Dotation de l'exercice	Amortissement fin d'exercice	VNC
2018	52 960,00 €	1/5	- €	10 592,00 €	10 592,00 €	42 368,00 €
2019	42 368,00 €	1/5	10 000,00 €	10 592,00 €	21 184,00 €	31 776,00 €
2020	31 776,00 €	1/5	21 184,00 €	10 592,00 €	31 776,00 €	21 184,00 €
2021	21 184,00 €	1/5	31 776,00 €	10 592,00 €	42 368,00 €	10 592,00 €
2022	10 592,00 €	1/5	42 368,00 €	10 592,00 €	52 960,00 €	- €

Budget Principal : Solde subvention 2013 Equipements informatiques -90001560291034						
Année	Valeur début d'exercice	Taux	Amortissement début d'exercice	Dotation de l'exercice	Amortissement fin d'exercice	VNC
2018	144 200,00 €	1/5	- €	28 840,00 €	28 840,00 €	115 360,00 €
2019	115 360,00 €	1/5	10 000,00 €	28 840,00 €	57 680,00 €	86 520,00 €
2020	86 520,00 €	1/5	57 680,00 €	28 840,00 €	86 520,00 €	57 680,00 €
2021	57 680,00 €	1/5	86 520,00 €	28 840,00 €	115 360,00 €	28 840,00 €
2022	28 840,00 €	1/5	115 360,00 €	28 840,00 €	144 200,00 €	- €

Budget Principal : Avance sur subvention Equipements informatiques -90001767351634						
Année	Valeur début d'exercice	Taux	Amortissement début d'exercice	Dotation de l'exercice	Amortissement fin d'exercice	VNC
2018	84 000,00 €	1/5	- €	16 800,00 €	16 800,00 €	67 200,00 €
2019	67 200,00 €	1/5	10 000,00 €	16 800,00 €	33 600,00 €	50 400,00 €
2020	50 400,00 €	1/5	33 600,00 €	16 800,00 €	50 400,00 €	33 600,00 €
2021	33 600,00 €	1/5	50 400,00 €	16 800,00 €	67 200,00 €	16 800,00 €
2022	16 800,00 €	1/5	67 200,00 €	16 800,00 €	84 000,00 €	- €

Budget Principal : Avance sur subvention Equipements informatiques -90001767351734						
Année	Valeur début d'exercice	Taux	Amortissement début d'exercice	Dotation de l'exercice	Amortissement fin d'exercice	VNC
2018	180 000,00 €	1/5	- €	36 000,00 €	36 000,00 €	144 000,00 €
2019	144 000,00 €	1/5	10 000,00 €	36 000,00 €	72 000,00 €	108 000,00 €
2020	108 000,00 €	1/5	72 000,00 €	36 000,00 €	108 000,00 €	72 000,00 €
2021	72 000,00 €	1/5	108 000,00 €	36 000,00 €	144 000,00 €	36 000,00 €
2022	36 000,00 €	1/5	144 000,00 €	36 000,00 €	180 000,00 €	- €

Budget Principal : Programme 2016 Equipements informatiques -90002044390134						
Année	Valeur début d'exercice	Taux	Amortissement début d'exercice	Dotation de l'exercice	Amortissement fin d'exercice	VNC
2018	60 000,00 €	1/5	- €	12 000,00 €	12 000,00 €	48 000,00 €
2019	48 000,00 €	1/5	10 000,00 €	12 000,00 €	24 000,00 €	36 000,00 €
2020	36 000,00 €	1/5	24 000,00 €	12 000,00 €	36 000,00 €	24 000,00 €
2021	24 000,00 €	1/5	36 000,00 €	12 000,00 €	48 000,00 €	12 000,00 €
2022	12 000,00 €	1/5	48 000,00 €	12 000,00 €	60 000,00 €	- €

Budget Principal : 2015 Action Equipements informatiques -90002200790434						
Année	Valeur début d'exercice	Taux	Amortissement début d'exercice	Dotation de l'exercice	Amortissement fin d'exercice	VNC
2018	56 000,00 €	1/5	- €	11 200,00 €	11 200,00 €	44 800,00 €
2019	44 800,00 €	1/5	10 000,00 €	11 200,00 €	22 400,00 €	33 600,00 €
2020	33 600,00 €	1/5	22 400,00 €	11 200,00 €	33 600,00 €	22 400,00 €
2021	22 400,00 €	1/5	33 600,00 €	11 200,00 €	44 800,00 €	11 200,00 €
2022	11 200,00 €	1/5	44 800,00 €	11 200,00 €	56 000,00 €	- €

Synthèse quote-part 2018 transférée au résultat - 13912	178 007,22 €
Synthèse quote-part 2019 transférée au résultat - 13912	178 007,22 €
Synthèse quote-part 2020 transférée au résultat - 13912	178 007,22 €
Synthèse quote-part 2021 transférée au résultat - 13912	178 007,22 €

SUBVENTION D'INVESTISSEMENT TRANSFEREES AU COMPTE DE RESULTAT - 13916

Budget Principal : Programme 2014 - Travaux sur la RNC - 90002048380534						
Année	Valeur début d'exercice	Taux	Amortissement début d'exercice	Dotation de l'exercice	Amortissement fin d'exercice	VNC
2021	16 170,00 €	1/5	- €	3 234,00 €	3 234,00 €	12 936,00 €
2022	12 936,00 €	1/5	3 234,00 €	3 234,00 €	6 468,00 €	9 702,00 €
2023	9 702,00 €	1/5	6 468,00 €	3 234,00 €	9 702,00 €	6 468,00 €
2024	6 468,00 €	1/5	9 702,00 €	3 234,00 €	12 936,00 €	3 234,00 €
2025	3 234,00 €	1/5	9 702,00 €	3 234,00 €	16 170,00 €	- €

Budget Principal : Programme 2016 - Aménagement de l'espace d'accueil - 90002200780734						
Année	Valeur début d'exercice	Taux	Amortissement début d'exercice	Dotation de l'exercice	Amortissement fin d'exercice	VNC
2021	7 500,00 €	1/5	- €	1 500,00 €	1 500,00 €	6 000,00 €
2022	6 000,00 €	1/5	1 500,00 €	1 500,00 €	3 000,00 €	4 500,00 €
2023	4 500,00 €	1/5	3 000,00 €	1 500,00 €	4 500,00 €	3 000,00 €
2024	3 000,00 €	1/5	4 500,00 €	1 500,00 €	6 000,00 €	1 500,00 €
2025	1 500,00 €	1/5	4 500,00 €	1 500,00 €	7 500,00 €	- €

Budget Principal : Solde subvention étude faisabilité technico ec - 90002476821834						
Année	Valeur début d'exercice	Taux	Amortissement début d'exercice	Dotation de l'exercice	Amortissement fin d'exercice	VNC
2021	27 300,00 €	1/5	- €	5 460,00 €	5 460,00 €	21 840,00 €
2022	21 840,00 €	1/5	5 460,00 €	5 460,00 €	10 920,00 €	16 380,00 €
2023	16 380,00 €	1/5	10 920,00 €	5 460,00 €	16 380,00 €	10 920,00 €
2024	10 920,00 €	1/5	16 380,00 €	5 460,00 €	21 840,00 €	5 460,00 €
2025	5 460,00 €	1/5	16 380,00 €	5 460,00 €	27 300,00 €	- €

Budget Principal : Solde subvention 1644C0096 Etude Micro Centra - 90002476821834						
Année	Valeur début d'exercice	Taux	Amortissement début d'exercice	Dotation de l'exercice	Amortissement fin d'exercice	VNC
2021	14 210,00 €	1/5	- €	2 842,00 €	2 842,00 €	11 368,00 €
2022	11 368,00 €	1/5	2 842,00 €	2 842,00 €	5 684,00 €	8 526,00 €
2023	8 526,00 €	1/5	5 684,00 €	2 842,00 €	8 526,00 €	5 684,00 €
2024	5 684,00 €	1/5	8 526,00 €	2 842,00 €	11 368,00 €	2 842,00 €
2025	2 842,00 €	1/5	8 526,00 €	2 842,00 €	14 210,00 €	- €

Synthèse quote-part 2021 transférée au résultat - 13916	13 036,00 €
---	-------------

SUBVENTION D'INVESTISSEMENT TRANSFEREES AU COMPTE DE RESULTAT - 13917

Budget Principal : Convention 1344C0085 Acquisition véhicule VIE -90001628332234						
Année	Valeur début d'exercice	Taux	Amortissement début d'exercice	Dotation de l'exercice	Amortissement fin d'exercice	VNC
2018	98 180,00 €	1/4	- €	24 545,00 €	24 545,00 €	73 635,00 €
2019	73 635,00 €	1/5	10 000,00 €	24 545,00 €	49 090,00 €	49 090,00 €
2020	49 090,00 €	1/5	49 090,00 €	24 545,00 €	73 635,00 €	24 545,00 €
2021	24 545,00 €	1/5	73 635,00 €	24 545,00 €	98 180,00 €	- €

Synthèse quote-part 2018 transférée au résultat - 13917	24 545,00 €
Synthèse quote-part 2019 transférée au résultat - 13917	24 545,00 €
Synthèse quote-part 2020 transférée au résultat - 13917	24 545,00 €
Synthèse quote-part 2021 transférée au résultat - 13917	24 545,00 €

ANNEXE – AMORTISSEMENTS 2021

TABLEAU DES AMORTISSEMENTS

Pour l'ensemble des localisations / Pour l'ensemble des catégories / Pour l'ensemble des Patrimoines

EXERCICE : 2021

BUDGET PRINCIPAL PNRM

COMPTE : 2031

LOCALISATION : TRINITE

Date	Désignation	Type	Taux	Valeur d'Acquisition	Amortissement début exercice	Dotations de l'exercice	Amortissement fin exercice	Cession (s)	VNC clôture
CATEGORIE : FRAIS D ETUDES									
18/05/2021	2021ETU001 EXPERTISE ENVIRONNEMENTALE ET CHIFFRAGE RNC	Linéaire	1/5	2 329,71	0,00	0,00	0,00	0,00	0,00
TOTAL DES AMORTISSEMENTS :				2 329,71	0,00	0,00	0,00	0,00	0,00

TABLEAU DES AMORTISSEMENTS

Pour l'ensemble des localisations / Pour l'ensemble des catégories / Pour l'ensemble des Patrimoines

EXERCICE : 2021

BUDGET PRINCIPAL PNRM

COMPTE : 204122

LOCALISATION : FDF

Date	Désignation	Type	Taux	Valeur d'Acquisition	Amortissement début exercice	Dotations de l'exercice	Amortissement fin exercice	Cession (s)	VNC clôture
CATEGORIE : SUBVENTION EQUIPEMENT RNISA CAP CHEVALIER HANGAR A									
01/01 /2007	2007SUBV001 SUBVENTION EQUIPEMENT VERSEE	Linéaire	1/5	150 840,02	0,00	30 168,00	30 168,00	0,00	120 672,02
TOTAL DES AMORTISSEMENTS :				150 840,02	0,00	30 168,00	30 168,00	0,00	120 672,02

TABLEAU DES AMORTISSEMENTS

Pour l'ensemble des localisations / Pour l'ensemble des catégories / Pour l'ensemble des Patrimoines

EXERCICE : 2021

BUDGET PRINCIPAL PNRM

COMPTE : 204183

LOCALISATION :

Date	Désignation	Type	Taux	Valeur d'Acquisition	Amortissement début exercice	Dotations de l'exercice	Amortissement fin exercice	Cession (s)	VNC clôture
CATEGORIE : Subvention versée									
29/03/2012	trav-2012-000300 ONF - Subvention versée - Local technique Cap Chevalier	Linéaire	1/6	21 700,00	14 466,68	3 616,67	18 083,35	0,00	3 616,65
30/01/2014	SU-2012-000155 ONF - Subvention versée - Local technique Cap Chevalier	Linéaire	1/6	48 300,00	32 200,00	8 050,00	40 250,00	0,00	8 050,00
TOTAL DES AMORTISSEMENTS :				70 000,00	46 666,68	11 666,67	58 333,35	0,00	11 666,65

TABLEAU DES AMORTISSEMENTS

Pour l'ensemble des localisations / Pour l'ensemble des catégories / Pour l'ensemble des Patrimoines

EXERCICE : 2021

BUDGET PRINCIPAL PNRM

COMPTE : 2051

LOCALISATION : 3-ILETS

Date	Désignation	Type	Taux	Valeur d'Acquisition	Amortissement début exercice	Dotations de l'exercice	Amortissement fin exercice	Cession (s)	VNC clôture
CATEGORIE : CONCESSION ET DROITS SIMILAIRES									
	2020LOG001 AVANCE 30 POURCENT LOGICIEL	Linéaire	1/2	25 891,58	0,00	0,00	0,00	0,00	0,00
18/05/2021	2021LOG002 LICENCES CAISSE SAINT PIERRE ET VATABLE	Linéaire	1/2	73 727,44	0,00	0,00	0,00	0,00	0,00

LOCALISATION : FDF

Date	Désignation	Type	Taux	Valeur d'Acquisition	Amortissement début exercice	Dotations de l'exercice	Amortissement fin exercice	Cession (s)	VNC clôture
CATEGORIE : CONCESSION ET DROITS SIMILAIRES									
21/01/2019	2019LOG002 CERTIFICATS	Linéaire	1/2	499,69	249,84	249,85	499,69	0,00	0,00
21/01/2019	2019LOG003 CERTIFICATS	Linéaire	1/2	97,65	48,82	48,83	97,65	0,00	0,00
21/01/2019	2019LOG004 CERTIFICATS	Linéaire	1/2	110,57	55,28	55,29	110,57	0,00	0,00
21/01/2019	2019LOG001 CERTIFICATS	Linéaire	1/2	111,04	55,52	55,52	111,04	0,00	0,00
01/03/2019	2019LOG005 MEO PAS	Linéaire	1/2	1 459,33	729,66	729,67	1 459,33	0,00	0,00
25/03/2019	2019LOG006 DEUX LICENCES	Linéaire	1/2	319,90	159,95	159,95	319,90	0,00	0,00
23/05/2019	2019LOG007 LICENCE ARCGIS DESKTOP BASIC ANNUELLE 2019 VERSION 10 6	Linéaire	1/5	1 367,10	273,42	273,42	546,84	0,00	820,26
16/12/2019	2019LOG008 RENOUVELLEMENT DES LICENCES TREND MICRO	Linéaire	1/2	1 929,79	964,90	964,89	1 929,79	0,00	0,00
12/03/2020	2020LOG002 LOGICIEL ECRAN TARTENSON	Linéaire	1/2	640,15	0,00	320,08	320,08	0,00	320,07
18/03/2020	2020LOG003 GED FINANCES DOCUMENTS ASSOCIES	Linéaire	1/2	1 367,10	0,00	683,55	683,55	0,00	683,55
07/08/2020	2020LOG004 CERTIFICAT POUR MME BARDET	Linéaire	1/2	596,75	0,00	298,38	298,38	0,00	298,37

TABLEAU DES AMORTISSEMENTS

Pour l'ensemble des localisations / Pour l'ensemble des catégories / Pour l'ensemble des Patrimoines

EXERCICE : 2021

BUDGET PRINCIPAL PNRM

COMPTE : 2051

12/08/2020	2020LOG005 CHARTER GRAPHIQUE	Linéaire	1/2	3 906,00	0,00	976,50	976,50	0,00	976,50
12/08/2020	2020LOG006 LICENCE ARCGIS 2020	Linéaire	1/2	1 388,80	0,00	694,40	694,40	0,00	694,40
13/11/2020	2020LOG007 RENOUVELLEMENT LICENCE ANTIVIRUS	Linéaire	1/2	2 092,54	0,00	1 046,27	1 046,27	0,00	1 046,27
22/04/2021	2021LOG001 CERTIFICAT RGS POUR LE PRESIDENT ET LA VICE	Linéaire	1/2	9 082,21	0,00	0,00	0,00	0,00	0,00
02/06/2021	2021LOG004 CREATION DE LA PLATEFORME SIG DE L OMB	Linéaire	1/2	34 937,00	0,00	0,00	0,00	0,00	0,00
02/06/2021	2021LOG005 GED RH PAIE	Linéaire	1/2	1 475,60	0,00	0,00	0,00	0,00	0,00
03/06/2021	2021LOG003 LOGICIEL MARCHÉ PUBLICS	Linéaire	1/2	5 967,50	0,00	0,00	0,00	0,00	0,00
06/10/2021	2021LOG006 RENOUVELLEMENT ANTI VIRUS	Linéaire	1/2	4 114,56	0,00	0,00	0,00	0,00	0,00
27/10/2021	2021LOG007 LICENCES	Linéaire	1/2	3 096,42	0,00	0,00	0,00	0,00	0,00
27/10/2021	2021LOG008 MODULE	Linéaire	1/2	2 159,15	0,00	0,00	0,00	0,00	0,00
05/11/2021	2021LOG009 LICENCE SQL 2016	Linéaire	1/2	4 383,40	0,00	0,00	0,00	0,00	0,00
18/03/2022	2022LOG001 CERTIFICAT	Linéaire	1/2	488,25	0,00	0,00	0,00	0,00	0,00
18/03/2022	2022LOG002 CERTIFICAT	Linéaire	1/2	379,75	0,00	0,00	0,00	0,00	0,00

LOCALISATION : ST-PIERRE

Date	Désignation	Type	Taux	Valeur d'Acquisition	Amortissement début exercice	Dotations de l'exercice	Amortissement fin exercice	Cession (s)	VNC clôture
CATEGORIE : CONCESSION ET DROITS SIMILAIRES									
01/12/2016	2016MAT017 HOT SPOT WIFI	Linéaire	1/5	3 442,10	2 753,68	688,42	3 442,10	0,00	0,00

TOTAL DES AMORTISSEMENTS :	185 031,37	5 291,07	7 245,02	12 536,09	0,00	4 839,42
-----------------------------------	-------------------	-----------------	-----------------	------------------	-------------	-----------------

TABLEAU DES AMORTISSEMENTS

Pour l'ensemble des localisations / Pour l'ensemble des catégories / Pour l'ensemble des Patrimoines

EXERCICE : 2021

BUDGET PRINCIPAL PNRM

COMPTE : 2121

LOCALISATION : FDF

Date	Désignation	Type	Taux	Valeur d'Acquisition	Amortissement début exercice	Dotations de l'exercice	Amortissement fin exercice	Cession (s)	VNC clôture
CATEGORIE : <i>Agencement et aménagement de terrain</i>									
13/03/2020	2020AGCMNT001 PLANTES MULTIPLIANTS	Linéaire	1/1	2 660,11	0,00	2 660,11	2 660,11	0,00	0,00
TOTAL DES AMORTISSEMENTS :				2 660,11	0,00	2 660,11	2 660,11	0,00	0,00

TABLEAU DES AMORTISSEMENTS

Pour l'ensemble des localisations / Pour l'ensemble des catégories / Pour l'ensemble des Patrimoines

EXERCICE : 2021

BUDGET PRINCIPAL PNRM

COMPTE : 2135

LOCALISATION : MORNE-ROUG

Date	Désignation	Type	Taux	Valeur d'Acquisition	Amortissement début exercice	Dotations de l'exercice	Amortissement fin exercice	Cession (s)	VNC clôture
CATEGORIE : BARRIERE LEVANTE AU DOMAINE EMERAUDE									
12/12 /2012	PORT-2013-0006 MISE EN PLACE D'UNE BARRIERE LEVANTE AU DOMAINE	Linéaire	1/10	5 403,30	4 322,64	540,33	4 862,97	0,00	540,33
TOTAL DES AMORTISSEMENTS :				5 403,30	4 322,64	540,33	4 862,97	0,00	540,33

TABLEAU DES AMORTISSEMENTS

Pour l'ensemble des localisations / Pour l'ensemble des catégories / Pour l'ensemble des Patrimoines

EXERCICE : 2021

BUDGET PRINCIPAL PNRM

COMPTE : 2181

LOCALISATION : 3-ILETS

Date	Désignation	Type	Taux	Valeur d'Acquisition	Amortissement début exercice	Dotations de l'exercice	Amortissement fin exercice	Cession (s)	VNC clôture
CATEGORIE : INSTALLATIONS GENERALES AGENCMNT ET AMENAGMNT									
12/05/2015	2015AGCMNT001 FONDATION EN PIEUX METALLIQUES VISSES A LA	Linéaire	1/15	13 182,75	4 394,25	878,85	5 273,10	0,00	7 909,65
12/11/2018	2018AGCMNT004 POSE DE BARRE ANTIPANIQUE VATALE	Linéaire	1/15	1 132,74	151,04	75,52	226,56	0,00	906,18
27/10/2021	2021AGCMNT004 REINSTALLATION EQUIPEMENT TELEPHONIE	Linéaire	1/15	958,06	0,00	0,00	0,00	0,00	0,00
CATEGORIE : AUTRES IMMOBILISATIONS CORPORELLES									
21/11/2019	2019MAT035 CLIMATISATION VATALE	Linéaire	1/6	22 136,80	3 689,47	3 689,47	7 378,94	0,00	14 757,86

LOCALISATION : BELLEVUE

Date	Désignation	Type	Taux	Valeur d'Acquisition	Amortissement début exercice	Dotations de l'exercice	Amortissement fin exercice	Cession (s)	VNC clôture
CATEGORIE : INSTALLATIONS GENERALES AGENCMNT ET AMENAGMNT									
07/06/2016	2016AGCMNT002 BELLEVUE ACHAT D UN CLIMATISEUR POUR	Linéaire	1/15	715,67	190,84	47,71	238,55	0,00	477,12
26/07/2016	2016AGCMNT004 BELLEVUE CLIMATISEUR	Linéaire	1/15	685,53	182,80	45,70	228,50	0,00	457,03

LOCALISATION : FDF

Date	Désignation	Type	Taux	Valeur d'Acquisition	Amortissement début exercice	Dotations de l'exercice	Amortissement fin exercice	Cession (s)	VNC clôture
CATEGORIE : INSTALLATIONS GENERALES AGENCMNT ET AMENAGMNT									
29/06/2015	2015BNA020 REALISATION DE TRAVAUX DE PLOMBERIE POUR L AMENER D	Linéaire	1/15	872,96	349,20	58,20	407,40	0,00	465,56
28/10/2016	2016AGCMNT009 CLIMATISEURS	Linéaire	1/15	1 126,29	300,36	75,09	375,45	0,00	750,84
30/08/2017	2017AGCMNT004 POSE CABLE ET BOITIER POUR LA FIBRE OPTIQUE AU SIEGE DU	Linéaire	1/15	1 180,48	236,10	78,70	314,80	0,00	865,68
18/03/2020	2020MAT004 CHAPEAU GALVA	Linéaire	1/15	662,75	0,00	44,18	44,18	0,00	618,57

TABLEAU DES AMORTISSEMENTS

Pour l'ensemble des localisations / Pour l'ensemble des catégories / Pour l'ensemble des Patrimoines

EXERCICE : 2021

BUDGET PRINCIPAL PNRM

COMPTE : 2181

07/09 /2021	2021AGCMNT002 REALISATION ET POSE PORTE METALLIQUE TARTENSON	Linéaire	1/15	2 100,47	0,00	0,00	0,00	0,00	0,00
10/09 /2021	2021AGCMNT003 MISE EN PLACE EQUIPEMENTS ELECTRIQUES POSTE DE TRAVAIL	Linéaire	1/15	4 838,54	0,00	0,00	0,00	0,00	0,00
08/12 /2021	2021AGCMNT006 REPRISE ENTREE CAROSSABLE	Linéaire	1/15	2 465,12	0,00	0,00	0,00	0,00	0,00

LOCALISATION : MORNE-ROUG

Date	Désignation	Type	Taux	Valeur d'Acquisition	Amortissement début exercice	Dotations de l'exercice	Amortissement fin exercice	Cession (s)	VNC clôture
------	-------------	------	------	-------------------------	---------------------------------	----------------------------	-------------------------------	-------------	----------------

CATEGORIE : INSTALLATIONS GENERALES AGENCMNT ET AMENAGMNT

24/09 /2013	2013AGCMNT002 Fabrication et mise en place d'un comptoir / Domaine d'Emeraude	Linéaire	1/15	3 634,75	1 938,56	242,32	2 180,88	0,00	1 453,87
24/09 /2013	2013AGCMNT003 Fabrication et mise en place d'un comptoir / Domaine d'Emeraude	Linéaire	1/15	26 702,29	14 241,20	1 780,15	16 021,35	0,00	10 680,94
10/06 /2015	2015AGCMNT003 ALIMENTATION CHAPITEAU EMERAUDE POUR LE 30/05/15	Linéaire	1/15	2 501,04	1 000,44	166,74	1 167,18	0,00	1 333,86
28/08 /2015	2015AGCMNT004 DEPOSE ET POSE DE POMPE AJUTAGE BASSIN HALL	Linéaire	1/15	672,70	224,25	44,85	269,10	0,00	403,60
13/10 /2015	2015AGCMNT005 F.2015-13 du 31/08/2015 - TRAVAUX DE REMPLACEMENT DES TUILES	Linéaire	1/15	5 945,80	1 981,95	396,39	2 378,34	0,00	3 567,46
26/10 /2015	2015AGCMNT006 REALISATION D UNE CASE CREOLE AU DOMAINE D	Linéaire	1/15	25 334,75	8 444,90	1 688,98	10 133,88	0,00	15 200,87
26/10 /2015	2015MAT022 REMPACEMENT D UN COMPRESSEUR POUR LA CLIM A	Linéaire	1/15	5 726,73	1 908,90	381,78	2 290,68	0,00	3 436,05
09/05 /2016	2016AGCMNT003 ACHAT ABRI STATION HYDRO	Linéaire	1/15	2 790,00	744,00	186,00	930,00	0,00	1 860,00
30/08 /2016	2016AGCMNT006 PLIAGE PAR CHAUFFAGE DES PIEDS	Linéaire	1/15	2 187,36	583,28	145,82	729,10	0,00	1 458,26
30/08 /2016	2016AGCMNT008 MEP INJECTION	Linéaire	1/15	38 805,03	6 088,52	1 522,13	7 610,65	0,00	15 221,33
17/03 /2017	2017AGCMNT001 MONTAGE ET POSE ABRI JARDIN	Linéaire	1/15	2 410,00	165,99	55,33	221,32	0,00	608,68
18/10 /2018	2018MAT015 POMPE BASSIN	Linéaire	1/15	889,70	118,62	59,31	177,93	0,00	711,77

TABLEAU DES AMORTISSEMENTS

Pour l'ensemble des localisations / Pour l'ensemble des catégories / Pour l'ensemble des Patrimoines

EXERCICE : 2021

BUDGET PRINCIPAL PNRM

COMPTE : 2181

06/12/2018	2018AGCMNT005 POSE ET DEPOSE COUVERTURES SERRES	Linéaire	1/15	2 232,23	297,64	148,82	446,46	0,00	1 785,77
12/06/2019	2019MAT015 TUYAU SOUPLE	Linéaire	1/10	2 760,70	276,07	276,07	552,14	0,00	2 208,56
03/11/2021	2021AGCMNT005 ALIMENTATION TRIPHASEE	Linéaire	1/15	2 719,40	0,00	0,00	0,00	0,00	0,00

LOCALISATION : PRECHEUR

Date	Désignation	Type	Taux	Valeur d'Acquisition	Amortissement début exercice	Dotations de l'exercice	Amortissement fin exercice	Cession (s)	VNC clôture
CATEGORIE : INSTALLATIONS GENERALES AGENCMNT ET AMENAGMNT									
11/07/2017	2017AGCMNT003 TRAVAUX POSE PORTE METALLIQUE	Linéaire	1/15	3 472,00	694,41	231,47	925,88	0,00	2 546,12

LOCALISATION : STE-ANNE

Date	Désignation	Type	Taux	Valeur d'Acquisition	Amortissement début exercice	Dotations de l'exercice	Amortissement fin exercice	Cession (s)	VNC clôture
CATEGORIE : INSTALLATIONS GENERALES AGENCMNT ET AMENAGMNT									
30/08/2016	2016AGCMNT007 INSTALLATION ELECTRIQUE	Linéaire	1/15	1 552,38	413,96	103,49	517,45	0,00	1 034,93

LOCALISATION : ST-PIERRE

Date	Désignation	Type	Taux	Valeur d'Acquisition	Amortissement début exercice	Dotations de l'exercice	Amortissement fin exercice	Cession (s)	VNC clôture
CATEGORIE : INSTALLATIONS GENERALES AGENCMNT ET AMENAGMNT									
01/02/2013	TRAV-2013-000013 REALISATION DE 2 VESTIAIRES EN BOIS AU DEPOT M-ROUGE	Linéaire	1/10	3 276,23	2 293,34	327,62	2 620,96	0,00	655,27
19/05/2015	2015AGCMNT002 FOURNITURE ET POSE ET REALISATION D UN COIN CUISINE	Linéaire	1/15	2 636,55	878,85	175,77	1 054,62	0,00	1 581,93
27/11/2015	2015AGCMNT007 F.1511002 du 12/11/2015 - REALISATION DE GRILLES ET DE	Linéaire	1/15	1 271,62	423,85	84,77	508,62	0,00	763,00
02/03/2016	2016AGCMNT001 FOURNITURES ET POSE D UNE CHARPENTE EN BOIS POUR LE	Linéaire	1/15	4 296,60	1 145,76	286,44	1 432,20	0,00	2 864,40
25/03/2019	2019AGCMNT001 POSE DE FENETRE ET BARRE DE SECURITE	Linéaire	1/15	2 462,95	164,20	164,20	328,40	0,00	2 134,55

TABLEAU DES AMORTISSEMENTS

Pour l'ensemble des localisations / Pour l'ensemble des catégories / Pour l'ensemble des Patrimoines

EXERCICE : 2021

BUDGET PRINCIPAL PNRM

COMPTE : 2181

LOCALISATION : TRINITE									
Date	Désignation	Type	Taux	Valeur d'Acquisition	Amortissement début exercice	Dotations de l'exercice	Amortissement fin exercice	Cession (s)	VNC clôture
CATEGORIE : INSTALLATIONS GENERALES AGENCMNT ET AMENAGMNT									
26/07/2016	2016AGCMNT005 BARRIERE LEVANTE	Linéaire	1/15	1 421,35	379,04	94,76	473,80	0,00	947,55
19/05/2017	2017AGCMNT002 REFECTION SOMMET TROIS CARBETS	Linéaire	1/15	1 627,50	325,50	108,50	434,00	0,00	1 193,50
13/03/2018	2018MAT001 DEPOSE ET POSE FAITIERS ET TUILES	Linéaire	1/15	1 529,85	203,98	101,99	305,97	0,00	1 223,88
23/07/2018	2018AGCMNT003 POSE SLYDING EN DEUX PARTIES	Linéaire	1/15	3 164,95	422,00	211,00	633,00	0,00	2 531,95
26/03/2019	2019AGCMNT002 REFECTION DES TOITURES DES CARBETS	Linéaire	1/15	1 302,00	86,80	86,80	173,60	0,00	1 128,40
LOCALISATION : VATABLE									
Date	Désignation	Type	Taux	Valeur d'Acquisition	Amortissement début exercice	Dotations de l'exercice	Amortissement fin exercice	Cession (s)	VNC clôture
CATEGORIE : INSTALLATIONS GENERALES AGENCMNT ET AMENAGMNT									
01/02/2022	2022AGCMNT001 INSTALLATION AQUARIUM	Linéaire	1/10	1 265,84	0,00	0,00	0,00	0,00	0,00
TOTAL DES AMORTISSEMENTS :				206 650,46	54 940,07	14 064,92	69 004,99	0,00	105 744,99

TABLEAU DES AMORTISSEMENTS

Pour l'ensemble des localisations / Pour l'ensemble des catégories / Pour l'ensemble des Patrimoines

EXERCICE : 2021

BUDGET PRINCIPAL PNRM

COMPTE : 2182

LOCALISATION :

Date	Désignation	Type	Taux	Valeur d'Acquisition	Amortissement début exercice	Dotations de l'exercice	Amortissement fin exercice	Cession (s)	VNC clôture
CATEGORIE : MATERIELS DE TRANSPORT									
09/10/2017	2017MAT009 DUBUC REMORQUE POUR LE TRANSPORT DES ORDURES	Linéaire	1/4	499,00	374,25	124,75	499,00	0,00	0,00

LOCALISATION : FDF

Date	Désignation	Type	Taux	Valeur d'Acquisition	Amortissement début exercice	Dotations de l'exercice	Amortissement fin exercice	Cession (s)	VNC clôture
CATEGORIE : MATERIELS DE TRANSPORT									
08/08/2018	2018VEH001 VEHICULE DGS	Linéaire	1/4	36 484,61	18 242,30	9 121,15	27 363,45	0,00	9 121,16
21/08/2020	2020VEH001 VEHICULE	Linéaire	1/4	18 706,94	0,00	2 525,87	2 525,87	0,00	7 577,60
12/10/2020	2020VEH002 VEHICULE TOYOYA HILUX	Linéaire	1/4	30 270,76	0,00	7 567,69	7 567,69	0,00	22 703,07
12/10/2020	2020VEH003 VEHICULE OCCASION RENAULT	Linéaire	1/4	15 900,00	0,00	3 975,00	3 975,00	0,00	11 925,00
12/10/2020	2020VEH004 VEHICULE OCCASION TYPE RENAULT TRAFIC	Linéaire	1/4	18 400,00	0,00	4 600,00	4 600,00	0,00	13 800,00
12/10/2020	2020VEH005 VEHICULE OCCASION FORD RANGER	Linéaire	1/4	12 900,00	0,00	3 225,00	3 225,00	0,00	9 675,00
30/04/2021	2021VEH003 F.VN 135347 du 30/12/2020 - ACQUISITION VEHICULE SUV	Linéaire	1/10	18 428,12	0,00	0,00	0,00	0,00	0,00
30/04/2021	2021VEH001 F.VN 135198 du 28/12/2020 - ACQUISITION VEHICULE SUV	Linéaire	1/10	16 507,77	0,00	0,00	0,00	0,00	0,00
30/04/2021	2021VEH002 F.VN 135344 du 30/12/2020 - ACQUISITION VEHICULE	Linéaire	1/10	33 899,88	0,00	0,00	0,00	0,00	0,00
01/09/2021	2021VEH004 ACQUISITION D UN VEHICULE IMMATRICULE GA 475 FQ	Linéaire	1/4	22 250,00	0,00	0,00	0,00	0,00	0,00
01/09/2021	2021VEH005 ACQUISITION D UN VEHICULE 4X4 IMMATRICULE GA 912 LT	Linéaire	1/4	31 409,00	0,00	0,00	0,00	0,00	0,00
01/09/2021	2021VEH006 ACQUISITION VEHICULE DUSTER ESSENTIEL IMMATRICULE FX 133	Linéaire	1/4	18 428,11	0,00	0,00	0,00	0,00	0,00

TABLEAU DES AMORTISSEMENTS

Pour l'ensemble des localisations / Pour l'ensemble des catégories / Pour l'ensemble des Patrimoines

EXERCICE : 2021

BUDGET PRINCIPAL PNRM

COMPTE : 2182

01/09 /2021	2021VEH007 ACQUISITION VEHICULE DUSTER ESSENTIEL IMMATRICULE FX 133	Linéaire	1/4	18 428,11	0,00	0,00	0,00	0,00	0,00
10/12 /2021	2021VEH008 ACQUISITION DUSTER	Linéaire	1/4	18 428,11	0,00	0,00	0,00	0,00	0,00

TOTAL DES AMORTISSEMENTS :	310 940,41	18 616,55	31 139,46	49 756,01	0,00	74 801,83
-----------------------------------	-------------------	------------------	------------------	------------------	-------------	------------------

TABLEAU DES AMORTISSEMENTS

Pour l'ensemble des localisations / Pour l'ensemble des catégories / Pour l'ensemble des Patrimoines

EXERCICE : 2021

BUDGET PRINCIPAL PNRM

COMPTE : 2183

LOCALISATION :

Date	Désignation	Type	Taux	Valeur d'Acquisition	Amortissement début exercice	Dotations de l'exercice	Amortissement fin exercice	Cession (s)	VNC clôture
CATEGORIE : MATERIELS DE BUREAU ET INFORMATIQUE									
01/03 /2012	ARM-2012-09 ACHAT DE MOBILIER DE BUREAU	Linéaire	1/10	2 434,74	1 947,76	243,47	2 191,23	0,00	243,51
19/03 /2012	SIE-2012-06 ACHAT SIEGES ASSISTANTE DIR.	Linéaire	1/10	914,00	852,62	84,24	936,86	0,00	84,24
06/12 /2012	MAT-12-039 ACHAT DE MOBILIER DE BUREAU POUR DUBUC ET	Linéaire	1/10	3 094,42	2 475,52	309,44	2 784,96	0,00	309,46

LOCALISATION : 3-ILETS

Date	Désignation	Type	Taux	Valeur d'Acquisition	Amortissement début exercice	Dotations de l'exercice	Amortissement fin exercice	Cession (s)	VNC clôture
CATEGORIE : MATERIELS DE BUREAU ET INFORMATIQUE									
27/06 /2019	2019MAT017 ACQUISITION D UN STANDARD TELEPHONIQUE	Linéaire	1/5	1 703,46	340,69	340,69	681,38	0,00	1 022,08
02/08 /2019	2019MAT023 ACQUISITION D UN STANDARD TELEPHONIQUE	Linéaire	1/5	26 561,85	5 312,37	5 312,37	10 624,74	0,00	15 937,11

LOCALISATION : BELLEVUE

Date	Désignation	Type	Taux	Valeur d'Acquisition	Amortissement début exercice	Dotations de l'exercice	Amortissement fin exercice	Cession (s)	VNC clôture
CATEGORIE : MATERIELS DE BUREAU ET INFORMATIQUE									
28/04 /2014	2014MAT006 Equipements informatiques, réseaux et télécom: Cession et extension du	Linéaire	1/10	5 387,01	3 770,90	538,70	4 309,60	0,00	1 077,41
21/01 /2019	2019MAT001 ORDINATEUR APPLE PRO ET ACCESSOIRES PRESIDENT	Linéaire	1/5	3 413,90	682,78	682,78	1 365,56	0,00	2 048,34
21/01 /2019	2019MAT003 ORDINATEUR PROJET OSAIN MR LOUIS SIDNEY	Linéaire	1/5	1 999,00	399,80	399,80	799,60	0,00	1 199,40
21/01 /2019	2019MAT004 ORDINATEUR PROJET OSAIN MR BOURGEOIS	Linéaire	1/5	1 999,00	399,80	399,80	799,60	0,00	1 199,40
18/03 /2019	2019MAT008 DESTRUCTEUR DE PAPIER	Linéaire	1/5	350,86	70,17	70,17	140,34	0,00	210,52
07/05 /2019	2019MAT010 STATION D ACCUEIL MOBILE USB	Linéaire	1/5	218,00	43,60	43,60	87,20	0,00	130,80

TABLEAU DES AMORTISSEMENTS

Pour l'ensemble des localisations / Pour l'ensemble des catégories / Pour l'ensemble des Patrimoines

EXERCICE : 2021

BUDGET PRINCIPAL PNRM

COMPTE : 2183

14/05/2019	2019MAT011 TABLETTE DISQUE EXTERNE	Linéaire	1/5	1 524,17	304,83	304,83	609,66	0,00	914,51
LOCALISATION : FDF									
Date	Désignation	Type	Taux	Valeur d'Acquisition	Amortissement début exercice	Dotations de l'exercice	Amortissement fin exercice	Cession (s)	VNC clôture
CATEGORIE : MATERIELS DE BUREAU ET INFORMATIQUE									
23/04/2013	2013MOB001 ACHAT DE MOBILIER DE BUREAU	Linéaire	1/10	846,30	677,04	84,63	761,67	0,00	84,63
27/06/2013	2013MOB003 Achat de Mobilier de Bureau/ Bellevue	Linéaire	1/10	11 414,20	7 989,94	1 141,42	9 131,36	0,00	2 282,84
02/12/2014	2014MAT026 F.120993 du 29/09/2014 - ACHAT D UNE PLASTIFIEUSE ET DE	Linéaire	1/10	443,87	266,34	44,39	310,73	0,00	133,14
09/03/2016	2016MAT001 AMELIORATION SERVEUR ML310G5	Linéaire	1/5	765,00	612,00	153,00	765,00	0,00	0,00
09/03/2016	2016MAT002 POSTE DE TRAVAIL	Linéaire	1/5	6 792,00	5 433,60	1 358,40	6 792,00	0,00	0,00
23/03/2016	2016MAT003 LOT 3 SERVEUR DL 380 E G8	Linéaire	1/5	7 152,00	1 275,20	318,80	1 594,00	0,00	0,00
06/06/2016	2016MAT007 ACHAT D UN ORDINATEUR APPLE MACBOOK	Linéaire	1/5	3 507,97	2 806,36	701,61	3 507,97	0,00	0,00
30/06/2016	2016LOG004 LOGICIEL MAQUETTES BUDGETAIRES	Linéaire	1/5	1 345,40	1 076,32	269,08	1 345,40	0,00	0,00
28/10/2016	2016MAT014 DISQUE	Linéaire	1/5	1 825,00	1 460,00	365,00	1 825,00	0,00	0,00
17/03/2017	2017MAT002 SERVEUR	Linéaire	1/5	22 539,84	13 523,91	4 507,97	18 031,88	0,00	4 507,96
17/03/2017	2017MAT001 SERVEUR	Linéaire	1/5	4 985,50	2 991,30	997,10	3 988,40	0,00	997,10
17/05/2017	2017MAT003 TABLETTE ETANCHE	Linéaire	1/5	2 097,97	1 258,77	419,59	1 678,36	0,00	419,61
19/07/2017	2017MAT006 ACQUISITION D UN MODEM ROUTEUR FIREWALL	Linéaire	1/5	1 044,86	626,91	208,97	835,88	0,00	208,98
19/07/2017	2017MAT007 MATERIELS DE MAINTENANCE ET EQUIPEMENT NUMERIQUE	Linéaire	1/5	1 287,26	772,35	257,45	1 029,80	0,00	257,46

TABLEAU DES AMORTISSEMENTS

Pour l'ensemble des localisations / Pour l'ensemble des catégories / Pour l'ensemble des Patrimoines

EXERCICE : 2021

BUDGET PRINCIPAL PNRM

COMPTE : 2183

13/03/2018	2018MAT002 ORDINATEUR DGS	Linéaire	1/5	5 228,70	2 091,48	1 045,74	3 137,22	0,00	2 091,48
07/08/2018	2018MAT007 EQUIPEMENTS SERVEUR VIRTUEL	Linéaire	1/5	1 460,00	584,00	292,00	876,00	0,00	584,00
21/01/2019	2019MAT002 DISQUE DUR	Linéaire	1/5	432,00	86,40	86,40	172,80	0,00	259,20
06/02/2019	2019MAT005 POSTE INFORMATIQUE SIG	Linéaire	1/5	3 411,07	682,21	682,21	1 364,42	0,00	2 046,65
23/07/2019	2019MAT019 POSTE DE TRAVAIL LOT 3 LES COMPOSANTES	Linéaire	1/5	10 101,51	2 020,30	2 020,30	4 040,60	0,00	6 060,91
12/09/2019	2019MAT025 ACQUISITION DE POSTES DE TRAVAIL ET SERVEUR	Linéaire	1/5	30 639,00	6 127,80	6 127,80	12 255,60	0,00	18 383,40
20/09/2019	2019MAT027 EQUIPEMENT INFORMATIQUE POUR LA PRESIDENCE	Linéaire	1/5	1 697,23	339,45	339,45	678,90	0,00	1 018,33
19/11/2019	2019MAT031 ACQUISITION ORDINATEUR PORTABLE	Linéaire	1/5	2 083,80	416,76	416,76	833,52	0,00	1 250,28
16/12/2019	2019MAT036 ACQUISITION DISQUE DUR	Linéaire	1/5	758,00	151,60	151,60	303,20	0,00	454,80
17/12/2019	2019MAT041 EQUIPEMENTS RESEAUX	Linéaire	1/5	75 325,21	4 173,86	4 173,86	8 347,72	0,00	12 521,56
12/06/2020	2020MAT008 MATERIEL INFORMATIQUE PROJET INTERREG OSAIN	Linéaire	1/5	1 907,11	0,00	381,42	381,42	0,00	1 525,69
13/11/2020	2020MAT021 ACQUISITION ORDINATEUR PRESIDENT	Linéaire	1/5	2 674,30	0,00	534,86	534,86	0,00	2 139,44
13/11/2020	2020MAT022 ACQUISITION TELEPHONE PORTABLE PRESIDENT	Linéaire	1/5	1 367,95	0,00	273,59	273,59	0,00	1 094,36
22/04/2021	2021MAT001 TABLETTE TACTILE IPAD	Linéaire	1/5	689,00	0,00	0,00	0,00	0,00	0,00
22/04/2021	2021MAT002 TABLETTE TACTILE IPAD 8	Linéaire	1/5	399,00	0,00	0,00	0,00	0,00	0,00
22/04/2021	2021MAT003 EQUIPEMENTS POUR LES SITES ONDULEURS	Linéaire	1/5	1 782,08	0,00	0,00	0,00	0,00	0,00
22/04/2021	2021MAT004 UN VIDEOPROJECTEUR DANS LE CADRE DE LA MISSION UNESCO	Linéaire	1/5	901,10	0,00	0,00	0,00	0,00	0,00

TABLEAU DES AMORTISSEMENTS

Pour l'ensemble des localisations / Pour l'ensemble des catégories / Pour l'ensemble des Patrimoines

EXERCICE : 2021

BUDGET PRINCIPAL PNRM

COMPTE : 2183

05/05/2021	2021MAT009 CAMERA ET SUPPORT	Linéaire	1/5	1 016,57	0,00	0,00	0,00	0,00	0,00
02/06/2021	2021MAT011 ACQUISITION DISQUE DUR	Linéaire	1/5	576,70	0,00	0,00	0,00	0,00	0,00
02/06/2021	2021MAT012 POSTES DE TRAVAIL ET CONSOMMABLES	Linéaire	1/5	7 689,49	0,00	0,00	0,00	0,00	0,00
02/06/2021	2021MAT013 DISQUE DUR	Linéaire	1/5	758,00	0,00	0,00	0,00	0,00	0,00
15/06/2021	2021MAT014 ACQUISITION DE POSTE MOBILE	Linéaire	1/5	10 785,15	0,00	0,00	0,00	0,00	0,00
15/06/2021	2021MAT015 ORDINATEURS PORTABLES	Linéaire	1/5	42 176,00	0,00	0,00	0,00	0,00	0,00
08/07/2021	2021MAT016 TABLETTE APPLE ET APPLE WATCH	Linéaire	1/5	1 759,97	0,00	0,00	0,00	0,00	0,00
08/07/2021	2021MAT017 TABLETTE APPLE WATCH APPL ET DRONE	Linéaire	1/5	1 759,97	0,00	0,00	0,00	0,00	0,00
01/09/2021	2021MAT020 ACQUISITION TABLETTE APPLE ET PROTECTION	Linéaire	1/5	1 320,50	0,00	0,00	0,00	0,00	0,00
20/10/2021	2021MAT027 ACQUISITION TABLETTE TIC	Linéaire	1/5	3 415,99	0,00	0,00	0,00	0,00	0,00
03/11/2021	2021MAT029 POSTE DE TRAVAIL ET EQUIPEMENTS	Linéaire	1/5	4 393,84	0,00	0,00	0,00	0,00	0,00
09/11/2021	2021MAT030 PETITS EQUIPEMENTS	Linéaire	1/5	614,09	0,00	0,00	0,00	0,00	0,00
09/12/2021	2021MAT032 ORDINATEUR PORTABLE	Linéaire	1/5	1 935,90	0,00	0,00	0,00	0,00	0,00
09/12/2021	2021MAT033 TELEPHONE PORTABLE	Linéaire	1/5	1 281,50	0,00	0,00	0,00	0,00	0,00
04/02/2022	2022MAT002 ENCEINTE JBL	Linéaire	1/5	1 079,95	0,00	0,00	0,00	0,00	0,00

LOCALISATION : MORNE-ROUG

Date	Désignation	Type	Taux	Valeur d'Acquisition	Amortissement début exercice	Dotations de l'exercice	Amortissement fin exercice	Cession (s)	VNC clôture
CATEGORIE : MATERIELS DE BUREAU ET INFORMATIQUE									

TABLEAU DES AMORTISSEMENTS

Pour l'ensemble des localisations / Pour l'ensemble des catégories / Pour l'ensemble des Patrimoines

EXERCICE : 2021

BUDGET PRINCIPAL PNRM

COMPTE : 2183

09/05 /2016	2016MAT006 EMERAUDE ACHAT D UN TELEVISEUR	Linéaire	1/5	859,01	687,20	171,81	859,01	0,00	0,00
08/07 /2019	2019MAT018 CAISSE TACTILE	Linéaire	1/5	2 308,83	461,77	461,77	923,54	0,00	1 385,29
29/07 /2019	2019MAT020 CAISSE TACTILE	Linéaire	1/5	2 439,33	487,87	487,87	975,74	0,00	1 463,59

LOCALISATION : SIEGE

Date	Désignation	Type	Taux	Valeur d'Acquisition	Amortissement début exercice	Dotations de l'exercice	Amortissement fin exercice	Cession (s)	VNC clôture
CATEGORIE : MATERIELS DE BUREAU ET INFORMATIQUE									
26/04 /2011	ARM-2011-14 ARMOIRE BAIE 19" 42U AVEC ACCE	Linéaire	1/10	9 689,05	9 392,96	968,95	10 361,91	0,00	0,00
01/07 /2011	MOB-2011-133 F:FA11-0295du 14/06/2011ACHAT DE MOBILIER DE	Linéaire	1/10	2 535,92	2 535,90	253,61	2 789,51	0,00	0,00
06/12 /2011	ARM-2011-46 ARMOIRE 120X103 ANTH 2 TABL. A	Linéaire	1/10	459,00	413,10	45,90	459,00	0,00	0,00
06/12 /2011	BUR-2011-40 BUREAU DIRECT. WENG 180X90	Linéaire	1/10	6 104,99	740,84	89,00	829,84	0,00	0,00
06/12 /2011	CLO-2011-45 CLOISON L100XH160 OPALE BLANC	Linéaire	1/10	6 104,99	508,00	50,80	558,80	0,00	0,00
06/12 /2011	RET-2011-41 RETOUR 100 WENG	Linéaire	1/10	6 104,99	557,71	67,00	624,71	0,00	0,00
19/03 /2012	MOB-2012-054 ACHAT FAUTEUIL DE DIRECTION	Linéaire	1/10	781,20	624,96	78,12	703,08	0,00	78,12

LOCALISATION : ST-PIERRE

Date	Désignation	Type	Taux	Valeur d'Acquisition	Amortissement début exercice	Dotations de l'exercice	Amortissement fin exercice	Cession (s)	VNC clôture
CATEGORIE : MOBILIER									
28/04 /2014	2014MAT005 Achat de matériels Informatique pour le centre éco-touristique de Saint-Pierre	Linéaire	1/10	1 002,07	701,47	100,21	801,68	0,00	200,39

LOCALISATION : TRINITE

Date	Désignation	Type	Taux	Valeur d'Acquisition	Amortissement début exercice	Dotations de l'exercice	Amortissement fin exercice	Cession (s)	VNC clôture
CATEGORIE : MATERIELS DE BUREAU ET INFORMATIQUE									

TABLEAU DES AMORTISSEMENTS

Pour l'ensemble des localisations / Pour l'ensemble des catégories / Pour l'ensemble des Patrimoines

EXERCICE : 2021

BUDGET PRINCIPAL PNRM

COMPTE : 2183

03/04 /2020	2020MAT006 CAISSE TACTILE	Linéaire	1/5	1 595,05	0,00	319,01	319,01	0,00	1 276,04
LOCALISATION : VATABLE									
Date	Désignation	Type	Taux	Valeur d'Acquisition	Amortissement début exercice	Dotations de l'exercice	Amortissement fin exercice	Cession (s)	VNC clôture
CATEGORIE : MATERIEL INFORMATIQUE									
22/06 /2020	2020MAT011 SOLUTION DE CAISSE ET DE GESTION SITE VATABLE TROIS	Linéaire	1/5	58 638,23	0,00	5 979,17	5 979,17	0,00	23 916,68
TOTAL DES AMORTISSEMENTS :				435 690,92	91 156,52	45 156,51	136 313,03	0,00	111 018,71

TABLEAU DES AMORTISSEMENTS

Pour l'ensemble des localisations / Pour l'ensemble des catégories / Pour l'ensemble des Patrimoines

EXERCICE : 2021

BUDGET PRINCIPAL PNRM

COMPTE : 2184

LOCALISATION :

Date	Désignation	Type	Taux	Valeur d'Acquisition	Amortissement début exercice	Dotations de l'exercice	Amortissement fin exercice	Cession (s)	VNC clôture
CATEGORIE : MOBILIER									
16/12/2015	2015MAT031 F.53779 0696256352 du 08/10/2015 - ACHAT DE FAUTEUIL A	Linéaire	1/10	1 805,40	902,70	180,54	1 083,24	0,00	722,16

LOCALISATION : 3-ILETS

Date	Désignation	Type	Taux	Valeur d'Acquisition	Amortissement début exercice	Dotations de l'exercice	Amortissement fin exercice	Cession (s)	VNC clôture
CATEGORIE : MOBILIER									
23/03/2017	2017MOB003 POSE COMPTOIR CAISSE	Linéaire	1/10	1 610,00	483,00	161,00	644,00	0,00	966,00
23/03/2017	2017MOB002 POSE MOBILIER	Linéaire	1/10	86 686,72	26 006,01	8 668,67	34 674,68	0,00	52 012,04
07/09/2017	2017MOB004 VARIABLE AMENAGEMENT TROIS POSTES DE TRAVAIL ET UNE	Linéaire	1/10	3 478,66	1 043,61	347,87	1 391,48	0,00	2 087,18

LOCALISATION : BELLEVUE

Date	Désignation	Type	Taux	Valeur d'Acquisition	Amortissement début exercice	Dotations de l'exercice	Amortissement fin exercice	Cession (s)	VNC clôture
CATEGORIE : MOBILIER									
20/03/2014	2014MOB002 Plan d'accompagnement individualisé des agents: Fauteuil RH Logic 400 +	Linéaire	1/10	2 407,97	1 444,80	240,80	1 685,60	0,00	722,37
28/04/2014	2014MOB004 Achat de mobilier: Bureau + Caisson 2 tiroirs + Fauteuil de travail Site	Linéaire	1/10	2 413,51	1 689,45	241,35	1 930,80	0,00	482,71
25/08/2015	2015MOB010 F.FA21500690 du 24/07/2015 - ACHAT DE BUREAUX ET DE	Linéaire	1/10	2 687,33	1 469,73	394,81	1 864,54	0,00	1 579,25
05/10/2015	2015MOB014 ACHAT DE BUREAUX ET DE FAUTEUILS POUR LES CHARGES	Linéaire	1/10	1 791,55	895,80	179,16	1 074,96	0,00	716,59
07/09/2017	2017MOB005 BELLEVUE ARMOIRES	Linéaire	1/10	1 364,33	409,29	136,43	545,72	0,00	818,61
27/09/2018	2018MOB001 FAUTEUIL	Linéaire	1/10	303,49	60,70	30,35	91,05	0,00	212,44

TABLEAU DES AMORTISSEMENTS

Pour l'ensemble des localisations / Pour l'ensemble des catégories / Pour l'ensemble des Patrimoines

EXERCICE : 2021

BUDGET PRINCIPAL PNRM

COMPTE : 2184

LOCALISATION : CARAVELLE									
Date	Désignation	Type	Taux	Valeur d'Acquisition	Amortissement début exercice	Dotations de l'exercice	Amortissement fin exercice	Cession (s)	VNC clôture
CATEGORIE : MOBILIER									
09/03/2016	2016MOB001 POSE DE MOBILIER BOIS ET SIGNALETIQUE BOIS D'ACCUEIL	Linéaire	1/10	1 609,06	643,64	160,91	804,55	0,00	804,51
LOCALISATION : FDF									
Date	Désignation	Type	Taux	Valeur d'Acquisition	Amortissement début exercice	Dotations de l'exercice	Amortissement fin exercice	Cession (s)	VNC clôture
CATEGORIE : MATERIELS DE TRANSPORT									
24/07/2013	2013VEH002 Véhicule réfrigéré pour moutons marqués	Linéaire	1/4	26 342,96	19 757,22	6 585,74	26 342,96	0,00	0,00
CATEGORIE : MOBILIER									
08/10/2013	2013MOB006 Fourniture de mobiliers de bureaux pour l'arrivée d'un nouvel agent au service	Linéaire	1/10	2 107,12	1 685,68	210,71	1 896,39	0,00	210,73
08/10/2013	2013MOB007 Achat Fauteuil RH Logie 400, Revêtement FAME M:64058,	Linéaire	1/10	1 752,28	1 226,61	175,23	1 401,84	0,00	350,44
08/10/2013	2013MOB004 Achat Fauteuil Extend 220 Large, Revêtement FAME M64058,	Linéaire	1/10	1 583,02	1 266,40	158,30	1 424,70	0,00	158,32
10/04/2014	2014MOB003 MOBILIER CONCERNANT MONSIGNY SIEGE SOCIAL	Linéaire	1/10	1 460,72	1 022,49	146,07	1 168,56	0,00	292,16
28/04/2014	2014MOB005 Achat de mobilier: Armoire + Fauteuil pour le Siège	Linéaire	1/10	1 944,03	1 360,80	194,40	1 555,20	0,00	388,83
10/12/2014	2014MOB007 F.FA21400535 du 28/11/2014 - ACHAT DE 4 ARMOIRES HAUTES	Linéaire	1/10	2 114,56	1 268,76	211,46	1 480,22	0,00	634,34
05/02/2015	2015MOB001 ACHAT D UNE TABLE ET DE CHAISES POUR L AMENAGEMENT	Linéaire	1/10	1 040,30	624,18	104,03	728,21	0,00	312,09
27/03/2015	2015MOB003 MOBILIER DE BUREAU ARMOIRES +SIEGE POUR	Linéaire	1/10	824,49	494,70	82,45	577,15	0,00	247,34
30/04/2015	2015MAT009 ACHAT DE 8 TABLES POUR LA SALLE DE REUNION DE	Linéaire	1/10	676,80	338,40	67,68	406,08	0,00	270,72
05/08/2015	2015MOB007 F.6000500 du 15/06/2015 - ACHAT DE MOBILIERS FAUTEUIL CHAISE	Linéaire	1/10	1 547,03	773,50	154,70	928,20	0,00	618,83

TABLEAU DES AMORTISSEMENTS

Pour l'ensemble des localisations / Pour l'ensemble des catégories / Pour l'ensemble des Patrimoines

EXERCICE : 2021

BUDGET PRINCIPAL PNRM

COMPTE : 2184

05/10/2015	2015MOB012 ACHAT D UN SIEGE ERGONOMIQUE POUR LE POSTE	Linéaire	1/10	945,08	472,55	94,51	567,06	0,00	378,02
05/10/2015	2015MOB013 ACHAT DE MOBILIERS ARMOIRE POUR BELLEVUE + SIEGE	Linéaire	1/10	882,93	441,45	88,29	529,74	0,00	353,19
07/06/2016	2016MOB003 ACHAT DE COMPTOIR 3 COLONNES	Linéaire	1/10	774,08	309,64	77,41	387,05	0,00	387,03
30/06/2016	2016MOB004 ACHAT DE 4 FAUTEUILS	Linéaire	1/10	921,56	368,64	92,16	460,80	0,00	460,76
23/03/2017	2017MOB001 BUREAU	Linéaire	1/10	686,81	206,04	68,68	274,72	0,00	412,09
21/06/2017	2017MAT005 SERVANTE OUTILS ATELIER	Linéaire	1/10	1 592,78	477,84	159,28	637,12	0,00	955,66
07/09/2017	2017MOB006 SIEGE ERGONOMIQUE	Linéaire	1/10	529,37	158,82	52,94	211,76	0,00	317,61
27/09/2018	2018MOB002 FAUTEUIL	Linéaire	1/10	379,97	76,00	38,00	114,00	0,00	265,97
11/09/2019	2019MOB002 MOBILIER TARTENSON	Linéaire	1/10	111 887,10	272,31	272,31	544,62	0,00	2 178,51
18/02/2020	2020MOB001 ACQUISITION FAUTEUIL	Linéaire	1/10	2 494,42	0,00	249,44	249,44	0,00	2 244,98
27/11/2020	2020MOB002 ACQUISITION BUREAU DAGS	Linéaire	1/10	812,99	0,00	81,30	81,30	0,00	731,69
02/06/2021	2021MOB001 BUREAU DIRECTEUR DGS	Linéaire	1/10	335,27	0,00	0,00	0,00	0,00	0,00
08/02/2022	2022MOB001 CHAPITEAUX	Linéaire	1/10	2 115,75	0,00	0,00	0,00	0,00	0,00
08/02/2022	2022MOB002 CHAPITEAUX	Linéaire	1/10	2 115,75	0,00	0,00	0,00	0,00	0,00
LOCALISATION : GENIPA									
Date	Désignation	Type	Taux	Valeur d'Acquisition	Amortissement début exercice	Dotations de l'exercice	Amortissement fin exercice	Cession (s)	VNC clôture
CATEGORIE : MOBILIER									
03/06/2013	2013MOB002 ACHAT D'ARMOIRES HAUTES POUR AMENAGEMENT AU SIEGE	Linéaire	1/10	948,29	663,81	94,83	758,64	0,00	189,65

TABLEAU DES AMORTISSEMENTS

Pour l'ensemble des localisations / Pour l'ensemble des catégories / Pour l'ensemble des Patrimoines

EXERCICE : 2021

BUDGET PRINCIPAL PNRM

COMPTE : 2184

LOCALISATION : MORNE-ROUG									
Date	Désignation	Type	Taux	Valeur d'Acquisition	Amortissement début exercice	Dotations de l'exercice	Amortissement fin exercice	Cession (s)	VNC clôture
CATEGORIE : MOBILIER									
30/04/2015	2015MOB004 ACHAT DE MOBILIERS 4 SIEGES DE CAISSE POUR EMERAUDE ET	Linéaire	1/10	2 030,79	1 015,40	203,08	1 218,48	0,00	812,31
09/06/2015	2015MOB006 ACHAT DE PLAN TRAVAIL CARRE POUR L AMENAGEMENT D UN	Linéaire	1/10	1 817,34	1 090,38	181,73	1 272,11	0,00	545,23
21/08/2015	2015MOB008 ACHAT DE TOURNIQUET COMPLET ET DE PORTILLON	Linéaire	1/10	2 623,56	1 311,80	262,36	1 574,16	0,00	1 049,40
LOCALISATION : SIEGE									
Date	Désignation	Type	Taux	Valeur d'Acquisition	Amortissement début exercice	Dotations de l'exercice	Amortissement fin exercice	Cession (s)	VNC clôture
CATEGORIE : MOBILIER									
31/12/2012	ARM-2012-10 ARMOIRE REFRIGERANTE 1400L INOX POS 149X83X201	Linéaire	1/10	2 646,00	2 734,20	264,60	2 998,80	0,00	264,60
08/10/2013	2013MOB005 Achat Fauteuil RH LOGIC 400 Assise COCCYX, Revêtement FM64058,	Linéaire	1/10	1 951,92	1 561,52	195,19	1 756,71	0,00	195,21
LOCALISATION : STE-ANNE									
Date	Désignation	Type	Taux	Valeur d'Acquisition	Amortissement début exercice	Dotations de l'exercice	Amortissement fin exercice	Cession (s)	VNC clôture
CATEGORIE : MOBILIER									
15/05/2019	2019MOB001 CHAISES VAL DOR	Linéaire	1/10	229,22	22,92	22,92	45,84	0,00	183,38
LOCALISATION : ST-PIERRE									
Date	Désignation	Type	Taux	Valeur d'Acquisition	Amortissement début exercice	Dotations de l'exercice	Amortissement fin exercice	Cession (s)	VNC clôture
CATEGORIE : MOBILIER									
02/12/2014	2014MOB006 F.FA14005313 du 05/11/2014 -ACHAT DE MOBILIER DE BUREAU POUR	Linéaire	1/10	3 426,89	2 056,14	342,69	2 398,83	0,00	1 028,06
LOCALISATION : TRINITE									
Date	Désignation	Type	Taux	Valeur d'Acquisition	Amortissement début exercice	Dotations de l'exercice	Amortissement fin exercice	Cession (s)	VNC clôture

TABLEAU DES AMORTISSEMENTS

Pour l'ensemble des localisations / Pour l'ensemble des catégories / Pour l'ensemble des Patrimoines

EXERCICE : 2021

BUDGET PRINCIPAL PNRM

COMPTE : 2184

CATEGORIE : MOBILIER									
21/08 /2015	2015MOB009 AMENAGEMENT DES SITES ACHAT DE 2 CHAPITEAUX POUR	Linéaire	1/10	8 777,65	4 388,80	877,76	5 266,56	0,00	3 511,09
07/06 /2016	2016MOB002 DUBUC ACHAT D UN TOURNIQUET	Linéaire	1/10	1 401,64	486,24	121,56	607,80	0,00	607,76
TOTAL DES AMORTISSEMENTS :				299 878,49	82 981,97	22 673,70	105 655,67	0,00	81 679,86

TABLEAU DES AMORTISSEMENTS

Pour l'ensemble des localisations / Pour l'ensemble des catégories / Pour l'ensemble des Patrimoines

EXERCICE : 2021

BUDGET PRINCIPAL PNRM

COMPTE : 2185

LOCALISATION : FDF

Date	Désignation	Type	Taux	Valeur d'Acquisition	Amortissement début exercice	Dotations de l'exercice	Amortissement fin exercice	Cession (s)	VNC clôture
CATEGORIE : CHEPTEL									
20/08 /2020	2020ANIMAUX001 MOUTONS REFOTMES	Linéaire	1/1	918,90	0,00	918,90	918,90	0,00	0,00
TOTAL DES AMORTISSEMENTS :				918,90	0,00	918,90	918,90	0,00	0,00

TABLEAU DES AMORTISSEMENTS

Pour l'ensemble des localisations / Pour l'ensemble des catégories / Pour l'ensemble des Patrimoines

EXERCICE : 2021

BUDGET PRINCIPAL PNRM

COMPTE : 2188

LOCALISATION :

Date	Désignation	Type	Taux	Valeur d'Acquisition	Amortissement début exercice	Dotations de l'exercice	Amortissement fin exercice	Cession (s)	VNC clôture
CATEGORIE : AUTRES IMMOBILISATIONS CORPORELLES									
27/11/2015	2015MAT024 F.FA9745 du 22/09/2015 - ACHAT D UN CLIMATISEUR POUR LE LOCA	Linéaire	1/6	907,39	756,15	151,24	907,39	0,00	0,00
04/12/2015	2015MAT034 F.FACT 354820 du 01/12/2015 - BETONNIERE B 350 BLEU POUR	Linéaire	1/6	1 790,00	1 491,65	298,35	1 790,00	0,00	0,00
11/12/2015	2015MAT029 F.FAC01414 du 17/11/2015 - ACHAT D UN CLIMATISEUR POUR LE BU	Linéaire	1/6	809,68	674,75	134,93	809,68	0,00	0,00
11/12/2015	2015MAT028 F.2015-11-18-02 du 18/11/2015 - EIE EQUIPEMENT VIE ACHAT AIR	Linéaire	1/6	1 837,35	1 531,10	306,25	1 837,35	0,00	0,00
17/12/2015	2015MAT033 F.fact015003378 du 17/12/2015 - TARIERE ET ACCESSOIRES- PRO	Linéaire	1/6	970,20	808,50	161,70	970,20	0,00	0,00

LOCALISATION : AA

Date	Désignation	Type	Taux	Valeur d'Acquisition	Amortissement début exercice	Dotations de l'exercice	Amortissement fin exercice	Cession (s)	VNC clôture
CATEGORIE : AUTRES IMMOBILISATIONS CORPORELLES									
01/09/2021	2021MAT023 2 BOUEES PEDAGOGIQUE	Linéaire	1/6	6 293,00	0,00	0,00	0,00	0,00	0,00

LOCALISATION : BELLEVUE

Date	Désignation	Type	Taux	Valeur d'Acquisition	Amortissement début exercice	Dotations de l'exercice	Amortissement fin exercice	Cession (s)	VNC clôture
CATEGORIE : AUTRES IMMOBILISATIONS CORPORELLES									
11/07/2012	ARMOI-2012-116 ARMOIRE 1400L INOX POS 149X83X201	Linéaire	1/10	2 870,91	2 296,72	287,09	2 583,81	0,00	287,10
08/03/2018	2018AGCMNT001 CLIMATISEUR	Linéaire	1/6	564,23	188,08	94,04	282,12	0,00	282,11

LOCALISATION : CARAVELLE

Date	Désignation	Type	Taux	Valeur d'Acquisition	Amortissement début exercice	Dotations de l'exercice	Amortissement fin exercice	Cession (s)	VNC clôture
CATEGORIE : AUTRES IMMOBILISATIONS CORPORELLES									

TABLEAU DES AMORTISSEMENTS

Pour l'ensemble des localisations / Pour l'ensemble des catégories / Pour l'ensemble des Patrimoines

EXERCICE : 2021

BUDGET PRINCIPAL PNRM

COMPTE : 2188

17/06/2016	2016MAT008 RN ACHAT DE MATERIELS D ENTRETIEN	Linéaire	1/6	708,12	472,08	118,02	590,10	0,00	118,02
30/06/2016	2016MAT010 RN ACHAT DE MATERIELS D ENTRETIEN	Linéaire	1/6	708,12	472,08	118,02	590,10	0,00	118,02

LOCALISATION : CASE PILOT

Date	Désignation	Type	Taux	Valeur d'Acquisition	Amortissement début exercice	Dotations de l'exercice	Amortissement fin exercice	Cession (s)	VNC clôture
CATEGORIE : AUTRES IMMOBILISATIONS CORPORELLES									
20/07/2016	2016MAT012 MOTOPOMPE - FERME CASE PILOTE	Linéaire	1/6	5 862,30	2 077,64	519,41	2 597,05	0,00	519,42
09/09/2016	2016MAT013 MATERIEL IRRIGATION	Linéaire	1/6	21 136,13	14 090,76	3 522,69	17 613,45	0,00	3 522,68
17/12/2019	2019MAT042 ELECTRIFICATEUR	Linéaire	1/6	1 871,72	311,95	311,95	623,90	0,00	1 247,82
12/03/2020	2020MAT003 ELECTRIFICATEUR POUR LA CLOTURE	Linéaire	1/6	1 653,67	0,00	275,61	275,61	0,00	1 378,06
20/08/2020	2020MAT012 GROUPE ELECTROGENE	Linéaire	1/1	399,00	0,00	399,00	399,00	0,00	0,00
20/08/2020	2020MAT013 DEBROUSSAILLEUSES	Linéaire	1/6	2 673,00	0,00	445,50	445,50	0,00	2 227,50
18/09/2020	2020MAT014 ACHAT SERVANTE	Linéaire	1/6	1 399,00	0,00	233,17	233,17	0,00	1 165,83

LOCALISATION : DUCOS

Date	Désignation	Type	Taux	Valeur d'Acquisition	Amortissement début exercice	Dotations de l'exercice	Amortissement fin exercice	Cession (s)	VNC clôture
CATEGORIE : AUTRES IMMOBILISATIONS CORPORELLES									
22/04/2021	2021MAT007 SCIE CIRCULAIRE POUR LE JARDIN EXPERIMENTAL DE	Linéaire	1/6	709,99	0,00	0,00	0,00	0,00	0,00

LOCALISATION : FDF

Date	Désignation	Type	Taux	Valeur d'Acquisition	Amortissement début exercice	Dotations de l'exercice	Amortissement fin exercice	Cession (s)	VNC clôture
CATEGORIE : MOBILIER									
05/02/2015	2015MOB002 FABRICATION ET POSE DE MOBILIER ESPACE ACCUEIL	Linéaire	1/10	27 908,42	16 745,04	2 790,84	19 535,88	0,00	8 372,54

TABLEAU DES AMORTISSEMENTS

Pour l'ensemble des localisations / Pour l'ensemble des catégories / Pour l'ensemble des Patrimoines

EXERCICE : 2021

BUDGET PRINCIPAL PNRM

COMPTE : 2188

CATEGORIE :		AUTRES IMMOBILISATIONS CORPORELLES							
05/02/2015	trav-2014-0000159 travaux dans les locaux de fort de france	Linéaire	1/6	398,30	331,90	66,40	398,30	0,00	0,00
10/03/2015	2015MAT004 ACHAT D UN GARMIN GPS 64 POUR LA BIODIVERSITE	Linéaire	1/6	450,00	375,00	75,00	450,00	0,00	0,00
02/04/2015	2015MAT011 ACAHT D UNE ELAGUEUSE TELESCOPIQUE ECHO	Linéaire	1/6	1 069,65	891,40	178,25	1 069,65	0,00	0,00
07/04/2015	2015MAT008 ACHAT D UN SOUFFLEUR A DOS ECHO PB 770EU POUR LE GR	Linéaire	1/6	1 270,00	1 058,35	211,65	1 270,00	0,00	0,00
13/05/2015	2015MAT010 ACHAT D UNE GRIGNOTEUSE POUR LE SIEGE	Linéaire	1/6	438,00	365,00	73,00	438,00	0,00	0,00
12/04/2016	2016MAT005 ACHAT D UN GROUPE ELECTROGENE	Linéaire	1/6	823,51	549,00	137,25	686,25	0,00	137,26
07/09/2017	2017MAT008 UNE DEBROUSSAILLEUSE TRONCONNUE UN SOUFFLEUR	Linéaire	1/6	1 881,41	940,71	313,57	1 254,28	0,00	627,13
13/03/2018	2018MAT004 DEBROUSSAILLEUSE	Linéaire	1/6	2 099,77	699,92	349,96	1 049,88	0,00	1 049,89
08/08/2018	2018MAT008 REFRIGERATEUR ET MICRO ONDE	Linéaire	1/6	779,98	260,00	130,00	390,00	0,00	389,98
29/08/2018	2018MAT009 MATERIELS ENTRETIEN RESERVES	Linéaire	1/6	2 794,50	931,50	465,75	1 397,25	0,00	1 397,25
06/09/2018	2018MAT010 PORTATIF POUR RANDOS	Linéaire	1/6	1 620,00	540,00	270,00	810,00	0,00	810,00
17/09/2018	2018MAT014 F.FACT 577261 du 13/09/2018 - ACQUISITION DE DEUX	Linéaire	1/6	5 425,00	1 808,34	904,17	2 712,51	0,00	2 712,49
28/09/2018	2018MAT013 TELEPHONE MOBILE ET ACCESSOIRES	Linéaire	1/6	468,79	156,26	78,13	234,39	0,00	234,40
12/11/2018	2018MAT016 SOUFFLEUR	Linéaire	1/6	695,00	231,66	115,83	347,49	0,00	347,51
03/12/2018	2018MAT018 COMPRESSEUR	Linéaire	1/6	686,00	228,66	114,33	342,99	0,00	343,01
20/02/2019	2019MAT006 DEUX DEBROUSSAILLEUSES	Linéaire	1/6	1 190,00	198,33	198,33	396,66	0,00	793,34
25/03/2019	2019MAT009 UNE VISSEUSE	Linéaire	1/6	1 132,32	188,72	188,72	377,44	0,00	754,88

TABLEAU DES AMORTISSEMENTS

Pour l'ensemble des localisations / Pour l'ensemble des catégories / Pour l'ensemble des Patrimoines

EXERCICE : 2021

BUDGET PRINCIPAL PNRM

COMPTE : 2188

29/07/2019	2019MAT022 ACQUISITION D UN GROUPE	Linéaire	1/6	13 388,81	2 231,47	2 231,47	4 462,94	0,00	8 925,87
12/09/2019	2019MAT026 CLIM MOBILE	Linéaire	1/6	998,00	166,33	166,33	332,66	0,00	665,34
28/10/2019	2019MAT028 SECHOIR A CAFE	Linéaire	1/6	5 083,23	847,20	847,20	1 694,40	0,00	3 388,83
19/11/2019	2019MAT032 TELEPHONE MOBILE	Linéaire	1/6	6 396,74	500,60	500,60	1 001,20	0,00	2 002,41
20/11/2019	2019MAT033 TRONCONNEUSE REGIE ENTRETIEN	Linéaire	1/6	620,10	103,35	103,35	206,70	0,00	413,40
20/11/2019	2019MAT034 FOURCHE	Linéaire	1/6	129,95	21,66	21,66	43,32	0,00	86,63
16/12/2019	2019MAT038 ENCEINTE POUR CALECHE	Linéaire	1/6	599,68	99,95	99,95	199,90	0,00	399,78
16/12/2019	2019MAT037 DEBROUSSAILLEUSES	Linéaire	1/6	1 906,20	317,70	317,70	635,40	0,00	1 270,80
10/01/2020	2019MAT043 TELEPHONE MOBILE	Linéaire	1/6	1 629,42	0,00	240,83	240,83	0,00	1 204,16
10/01/2020	2019MAT044 FOURCHE	Linéaire	1/6	126,00	0,00	21,00	21,00	0,00	105,00
20/02/2020	2020MAT001 CLIMATISEUR TARTENSON	Linéaire	1/6	3 205,55	0,00	534,26	534,26	0,00	2 671,29
12/03/2020	2020MAT002 UN ECRAN LED SAMSUNG ET SUPORT TARTENSON	Linéaire	1/6	2 574,71	0,00	429,12	429,12	0,00	2 145,59
18/03/2020	2020MAT005 TONDEUSE	Linéaire	1/6	790,00	0,00	131,67	131,67	0,00	658,33
03/04/2020	2020MAT007 UN REFRIGERATEUR POUR LE BUREAU DU PRESIDENT	Linéaire	1/1	429,99	0,00	429,99	429,99	0,00	0,00
12/06/2020	2020MAT009 MATERIEL EQUIPE MOBILE	Linéaire	1/6	4 035,80	0,00	672,63	672,63	0,00	3 363,17
12/06/2020	2020MAT010 MOBILE DGS	Linéaire	1/6	979,00	0,00	163,17	163,17	0,00	815,83
12/10/2020	2020MAT017 COFFRE FORT	Linéaire	1/6	1 000,00	0,00	166,67	166,67	0,00	833,33

TABLEAU DES AMORTISSEMENTS

Pour l'ensemble des localisations / Pour l'ensemble des catégories / Pour l'ensemble des Patrimoines

EXERCICE : 2021

BUDGET PRINCIPAL PNRM

COMPTE : 2188

19/10/2020	2020MAT018 BROYEUR ET ACCESSOIRES	Linéaire	1/6	13 099,05	0,00	2 183,18	2 183,18	0,00	10 915,87
19/10/2020	2020MAT019 ATOMISEUR SUPERJOLLY	Linéaire	1/6	999,95	0,00	166,66	166,66	0,00	833,29
13/11/2020	2020MAT023 TELEPHONES PORTABLES	Linéaire	1/1	293,75	0,00	293,75	293,75	0,00	0,00
10/12/2020	2020MAT025 ACQUISITION UNITE PORTABLE DE MESURE HYGROMETRIQUE	Linéaire	1/6	989,41	0,00	164,90	164,90	0,00	824,51
22/04/2021	2021MAT005 9 DISTRIBUTEURS DE GEL HYDRO ALCOOLIQUE SUR PIED	Linéaire	1/6	4 194,13	0,00	0,00	0,00	0,00	0,00
22/04/2021	2021AGCMNT001 REALISATION DE PANNEAUX	Linéaire	1/6	409,77	0,00	0,00	0,00	0,00	0,00
22/04/2021	2021MAT006 MATERIEL DE PHOTOGRAPHIE ET ACCESSOIRES	Linéaire	1/6	7 581,98	0,00	0,00	0,00	0,00	0,00
18/05/2021	2021MAT010 TAILLE HAIE A MAIN	Linéaire	1/6	719,96	0,00	0,00	0,00	0,00	0,00
08/07/2021	2021MAT018 F.FB5526 du 16/06/2021 - FACT NFB5526 ACHAT D UN	Linéaire	1/6	1 109,38	0,00	0,00	0,00	0,00	0,00
08/07/2021	2021MAT019 BROYEUR PROJET MYCONNOVA	Linéaire	1/6	1 043,10	0,00	0,00	0,00	0,00	0,00
01/09/2021	2021MAT021 ACQUISITION SOUFFLEUR ET DEBROUSSAILLEUSE A DOS	Linéaire	1/6	1 881,00	0,00	0,00	0,00	0,00	0,00
10/09/2021	2021MAT024 APPAREIL PHOTO NIKON Z7	Linéaire	1/6	4 851,06	0,00	0,00	0,00	0,00	0,00
10/09/2021	2021MAT025 APPAREILS PHOTO NIKON W300	Linéaire	1/6	895,72	0,00	0,00	0,00	0,00	0,00
15/09/2021	2021MAT026 TRONCONNEUSE ET SOUFFLEUR	Linéaire	1/6	1 388,00	0,00	0,00	0,00	0,00	0,00
21/10/2021	2021MAT028 TRANSPALETTE PROJET OSAIN	Linéaire	1/6	490,00	0,00	0,00	0,00	0,00	0,00
18/11/2021	2021MAT031 DEBROUSSAILLEUSE	Linéaire	1/6	849,00	0,00	0,00	0,00	0,00	0,00
08/12/2021	2021MAT034 ACHAT ET POSE DE TROIS CLIMATISEURS	Linéaire	1/6	3 328,40	0,00	0,00	0,00	0,00	0,00

TABLEAU DES AMORTISSEMENTS

Pour l'ensemble des localisations / Pour l'ensemble des catégories / Pour l'ensemble des Patrimoines

EXERCICE : 2021

BUDGET PRINCIPAL PNRM

COMPTE : 2188

Date	Désignation	Type	Taux	Valeur d'Acquisition	Amortissement début exercice	Dotations de l'exercice	Amortissement fin exercice	Cession (s)	VNC clôture
18/02/2022	2022MAT003 SCIE SAUTEUSE	Linéaire	1/5	2 181,47	0,00	0,00	0,00	0,00	0,00
LOCALISATION : MORNE-ROUG									
CATEGORIE : AUTRES IMMOBILISATIONS CORPORELLES									
19/03/2012	MOB-2013-058 ACHAT VESTIAIRES	Linéaire	1/10	1 757,70	1 406,16	175,77	1 581,93	0,00	175,77
03/06/2013	2013AGCMNT001 Acquisition de chapiteaux d'occasion et de rideaux	Linéaire	1/15	10 090,50	4 708,90	672,70	5 381,60	0,00	4 708,90
14/12/2015	2015MAT030 F.FACTURE 02-12-15 du 09/12/2015 - INSTALLATION -MODULAIRE	Linéaire	1/6	10 850,00	9 041,65	1 808,35	10 850,00	0,00	0,00
12/04/2016	2016MAT004 ACHAT D UN NETTOYEUR NHP EMERAUDE	Linéaire	1/6	3 505,80	2 337,20	584,30	2 921,50	0,00	584,30
30/06/2016	2016MAT011 EMERAUDE ACHAT D UN CONGELATEUR 110 L ET UN	Linéaire	1/6	621,00	414,00	103,50	517,50	0,00	103,50
04/06/2018	2018MAT005 MACHINE A GLACONS EMERAUDE	Linéaire	1/6	1 654,63	551,54	275,77	827,31	0,00	827,32
27/06/2018	2018MAT006 MOTOREDUCTEUR PORTAIL AUTOMATIQUE	Linéaire	1/6	1 576,51	525,50	262,75	788,25	0,00	788,26
27/06/2018	2018AGCMNT002 LISSE BARRIERE LEVANTE EMERA	Linéaire	1/6	1 214,11	404,70	202,35	607,05	0,00	607,06
27/09/2018	2018MAT012 SERVANTE A OUTILS A CLEFS	Linéaire	1/6	2 821,00	940,34	470,17	1 410,51	0,00	1 410,49
13/11/2018	2018MAT017 DEBROUSSAILLEUSE	Linéaire	1/6	2 627,84	875,94	437,97	1 313,91	0,00	1 313,93
15/05/2019	2019MAT012 MATERIELS RESTAURATION RAPIDE	Linéaire	1/5	819,62	163,92	163,92	327,84	0,00	491,78
07/11/2019	2019MAT029 UN CLIMATISEUR	Linéaire	1/6	1 095,45	182,58	182,58	365,16	0,00	730,29
16/12/2019	2019MAT039 TELEVISEUR	Linéaire	1/6	1 100,01	183,34	183,34	366,68	0,00	733,33
10/01/2020	2019MAT045 KARCHER	Linéaire	1/6	2 674,00	0,00	445,67	445,67	0,00	2 228,33

TABLEAU DES AMORTISSEMENTS

Pour l'ensemble des localisations / Pour l'ensemble des catégories / Pour l'ensemble des Patrimoines

EXERCICE : 2021

BUDGET PRINCIPAL PNRM

COMPTE : 2188

09/10 /2020	2020MAT015 CHAPITEAU D OCCASION EMERAIDE	Linéaire	1/6	1 287,35	0,00	214,56	214,56	0,00	1 072,79
10/12 /2020	2020MAT024 ONDULEURS GESTION DES SITES	Linéaire	1/1	335,00	0,00	335,00	335,00	0,00	0,00
05/05 /2021	2021MAT008 ACQUISITION ET INSTALLATION JET D EAU DOMAINE EMERAUDE	Linéaire	1/5	5 699,51	0,00	0,00	0,00	0,00	0,00
01/09 /2021	2021MAT022 ACHAT DE DEBROUSSAILLEUSE ET D UN SOUFFLEUR	Linéaire	1/6	4 481,89	0,00	0,00	0,00	0,00	0,00

LOCALISATION : SIEGE

Date	Désignation	Type	Taux	Valeur d'Acquisition	Amortissement début exercice	Dotations de l'exercice	Amortissement fin exercice	Cession (s)	VNC clôture
------	-------------	------	------	-------------------------	---------------------------------	----------------------------	-------------------------------	-------------	----------------

CATEGORIE : AUTRES IMMOBILISATIONS CORPORELLES

17/04 /2012	MOB-2012-066 ACHAT DE VITRINES AFFICHAGE EXT.	Linéaire	1/10	690,10	611,21	39,43	650,64	0,00	39,46
----------------	---	----------	------	--------	--------	-------	--------	------	-------

CATEGORIE : livres, ouvrage, atlas, planche de puzzle

17/03 /2011	COM-2011-000077 F:16022011 du 16/02/2011 savoirs faire traditionnels	Linéaire	1/10	33 418,00	33 418,00	3 341,80	36 759,80	0,00	0,00
----------------	--	----------	------	-----------	-----------	----------	-----------	------	------

CATEGORIE : SERRE AU MORNE ROUGE

16/05 /2012	SERR-2012-0000 REALISATION DE SERRE AU MORNE ROUGE	Linéaire	1/10	8 567,62	6 854,08	856,76	7 710,84	0,00	856,78
----------------	--	----------	------	----------	----------	--------	----------	------	--------

LOCALISATION : STE-ANNE

Date	Désignation	Type	Taux	Valeur d'Acquisition	Amortissement début exercice	Dotations de l'exercice	Amortissement fin exercice	Cession (s)	VNC clôture
------	-------------	------	------	-------------------------	---------------------------------	----------------------------	-------------------------------	-------------	----------------

CATEGORIE : AUTRES IMMOBILISATIONS CORPORELLES

14/01 /2013	BAT-2013-000120 ACQUISITION BATEAU BOSTON WHALER 15 GUARDIAN	Linéaire	1/10	33 100,00	23 170,00	3 310,00	26 480,00	0,00	6 620,00
19/05 /2017	2017MAT004 REFRIGERATEUR POUR LE HANGAR A BATEAUX DE SAINTE	Linéaire	1/6	399,99	199,98	66,66	266,64	0,00	133,35
07/09 /2018	2018MAT011 MATERIELS RESERVES	Linéaire	1/6	3 708,00	1 172,36	586,18	1 758,54	0,00	1 758,57
06/12 /2018	2018MAT019 DEBROUSSAILLEUSE	Linéaire	1/6	1 782,00	594,00	297,00	891,00	0,00	891,00
06/12 /2018	2018MAT020 TRONCONEUSE	Linéaire	1/6	620,10	206,70	103,35	310,05	0,00	310,05

TABLEAU DES AMORTISSEMENTS

Pour l'ensemble des localisations / Pour l'ensemble des catégories / Pour l'ensemble des Patrimoines

EXERCICE : 2021

BUDGET PRINCIPAL PNRM

COMPTE : 2188

06/12/2018	2018MAT021 SOUFFLEUR	Linéaire	1/6	800,10	266,70	133,35	400,05	0,00	400,05
16/05/2019	2019MAT013 REFRIGERATEUR	Linéaire	1/5	499,99	100,00	100,00	200,00	0,00	299,99
16/05/2019	2019MAT014 FOUR MICRO ONDE	Linéaire	1/5	99,99	20,00	20,00	40,00	0,00	59,99
29/07/2019	2019MAT021 TROIS COMPTEURS PIETON	Linéaire	1/6	12 430,00	2 071,67	2 071,67	4 143,34	0,00	8 286,66
23/10/2020	2020MAT020 REMORQUE BATEAU	Linéaire	1/6	2 550,00	0,00	425,00	425,00	0,00	2 125,00
10/09/2021	2021SMER001 SCOOTER DE MER	Linéaire	1/6	16 148,00	0,00	0,00	0,00	0,00	0,00
17/01/2022	2022MAT001 MATERIELS	Linéaire	1/6	1 715,33	0,00	0,00	0,00	0,00	0,00

LOCALISATION : ST-PIERRE

Date	Désignation	Type	Taux	Valeur d'Acquisition	Amortissement début exercice	Dotations de l'exercice	Amortissement fin exercice	Cession (s)	VNC clôture
------	-------------	------	------	----------------------	------------------------------	-------------------------	----------------------------	-------------	-------------

CATEGORIE : MOBILIER

10/12/2014	2014MOB008 F.2014220 du 09/09/2014 - Equipements des sites: Fabrication et	Linéaire	1/10	55 190,24	33 114,12	5 519,02	38 633,14	0,00	16 557,10
------------	--	----------	------	-----------	-----------	----------	-----------	------	-----------

CATEGORIE : AUTRES IMMOBILISATIONS CORPORELLES

30/06/2016	2016MAT009 TV	Linéaire	1/6	6 427,03	4 284,68	1 071,17	5 355,85	0,00	1 071,18
03/11/2016	2016MAT016 ST PIERRE DEFIBRILATEUR	Linéaire	1/6	1 798,00	1 198,68	299,67	1 498,35	0,00	299,65
13/03/2018	2018MAT003 CONGELATEUR	Linéaire	1/6	749,99	250,00	125,00	375,00	0,00	374,99
20/02/2019	2019MAT007 MICRO CHAINE	Linéaire	1/6	569,98	95,00	95,00	190,00	0,00	379,98
02/08/2019	2019MAT024 REMPACEMENT D UN CLIMATISEUR	Linéaire	1/6	1 182,02	197,00	197,00	394,00	0,00	788,02
07/11/2019	2019MAT030 REMPACEMENT D UN CLIMATISEUR	Linéaire	1/6	595,75	99,29	99,29	198,58	0,00	397,17
16/12/2019	2019MAT040 REMPACEMENT TELEVISEUR	Linéaire	1/6	1 469,60	244,93	244,93	489,86	0,00	979,74

TABLEAU DES AMORTISSEMENTS

Pour l'ensemble des localisations / Pour l'ensemble des catégories / Pour l'ensemble des Patrimoines

EXERCICE : 2021

BUDGET PRINCIPAL PNRM

COMPTE : 2188

LOCALISATION : TRINITE									
Date	Désignation	Type	Taux	Valeur d'Acquisition	Amortissement début exercice	Dotations de l'exercice	Amortissement fin exercice	Cession (s)	VNC clôture
CATEGORIE : AUTRES IMMOBILISATIONS CORPORELLES									
04/03/2013	MOB-2013-000095 ACHAT DE VITRINE VERRE COLONNE 80X40X180 CM ET	Linéaire	1/10	916,00	641,20	91,60	732,80	0,00	183,20
21/08/2015	2015MOB011 EVENEMENTIELS SUR SITES DU PARC NOCTURNE DE DUBUC	Linéaire	1/6	1 725,00	1 437,50	287,50	1 725,00	0,00	0,00
27/06/2019	2019MAT016 RECUPERATEUR D EAU DE PLUIE	Linéaire	1/6	1 439,80	239,97	239,97	479,94	0,00	959,86
LOCALISATION : VATABLE									
Date	Désignation	Type	Taux	Valeur d'Acquisition	Amortissement début exercice	Dotations de l'exercice	Amortissement fin exercice	Cession (s)	VNC clôture
CATEGORIE : AUTRES IMMOBILISATIONS CORPORELLES									
12/10/2020	2020MAT016 DEUX EVAPORATEURS SYSTEME DE CLIMATISATION	Linéaire	1/6	4 319,32	0,00	719,89	719,89	0,00	3 599,43
TOTAL DES AMORTISSEMENTS :				441 616,64	188 182,35	50 784,18	238 966,53	0,00	133 506,94
TOTAL GENERAL :				2 111 960,33	492 157,85	217 017,80	709 175,65	0,00	644 470,75

SYNDICAT MIXTE PARC NATUREL REGIONAL DE MARTINIQUE

BUDGET PRINCIPAL 28000

RESTE A REALISER SECTION FONCTIONNEMENT 2021 :

Chapitre	Fonction	Nature	RAR
65	020	6574	25 000,00 €
011	020	615228	12 911,50 €
011	020	6161	59 474,37 €
011	020	60622	3 182,20 €
011	020	60636	395,94 €
011	020	6068	72 857,13 €
011	020	611	29 319,73 €
011	020	6135	12 928,37 €
011	020	61558	3 164,69 €
011	020	6156	17 971,50 €
011	020	617	80 528,25 €
011	020	6184	13 842,00 €
011	020	6188	108,74 €
011	020	6228	84 535,23 €
011	020	6232	1 809,04 €
011	020	6233	135 085,00 €
011	020	6236	1 947,58 €
011	020	6237	14 320,80 €
011	020	6238	72 753,15 €
011	020	6241	412,30 €
011	020	6247	663,65 €
011	020	6257	1 071,98 €
011	020	6282	833,37 €
011	020	6288	1 987,50 €
012	020	6475	2 075,04 €
			649 179,06 €



Le Président

Félix ISMAIN

ETAT DES RESTES A REALISER 2021 SECTION DE FONCTIONNEMENT -BUDGET BP28000

SP	Numéro	Compte	Tiers	Service	Montant	Rattaché	Reste à réaliser	Objet
A425CI2117	E2021000033	7472	CTM	COM	140 000,00 €	84 000,00 €	56 000,00 €	A425CI2117- AVANCE SUR CONVENTION CTM 2021
A425CI2118	E2021000035	7472	CTM	COM	10 000,00 €	6 000,00 €	4 000,00 €	A425CI2118 - COMMUNIC INSTITUT - AVANCE SUR CONVENTION 2021
A425VP2111	E2021000036	7472	CTM	COM	50 000,00 €	30 000,00 €	20 000,00 €	A425VP2111 -PROMOTION DES SITES-AVANCE SUR CONV 2021
A103UN2109	E2021000037	7472	CTM	DAGS	95 000,00 €	57 000,00 €	38 000,00 €	A103UN2109 -TVX RENOVATION EQUIPT DES SITES -AVANCE 2021 CTM
A104AS2101	E2021000038	7472	CTM	DAGS	92 285,00 €	57 171,00 €	38 114,00 €	A104AS2101 ATTRACTIVITE DES SITES-AVANCE/CONV -CTM 2021
A104RE2101	E2021000039	7472	CTM	DAGS	372 000,00 €	223 200,00 €	148 800,00 €	A104RE2101- MISE EN RESEAU DES SITES -AVANCE/CONV-CTM 2021
A104EQ2103	E2021000040	7472	CTM	DAT	97 000,00 €	58 200,00 €	38 800,00 €	A104EQ2103-ACTIVITES EQUESTRES -AVANCE/CONV-CTM 2021
A425EE2109	E2021000041	7472	CTM	DAT	25 500,00 €	15 300,00 €	10 200,00 €	A425EE2109-EE 2021 - AVANCE /CONV-CTM 2021
A423AT2132	E2021000042	7472	CTM	DAT	96 000,00 €	57 600,00 €	38 400,00 €	A423AT2132 - DECOUVRIR LE PATRIMOINE AUTREMENT AVANCE/2021
A423ES2106	E2021000043	7472	CTM	DAT	170 000,00 €	102 000,00 €	68 000,00 €	A423ES2106- EVENEMENTIELS/SITES - AVANCE CONV-CTM 2021
A213AD2141	E2021000044	7472	CTM	DDLDF	110 000,00 €	66 000,00 €	44 000,00 €	A213AD2141- OPERATION "COCHON NOIR"- AVANCE/CONV 2021 CTM
A213AD2140	E2021000045	7472	CTM	DDLDF	100 000,00 €	60 000,00 €	40 000,00 €	A213AD2140 -OPERATION CAFE MATNIK -AVANCE/CONV-CTM 2021
A213AD2134	E2021000046	7472	CTM	DDLDF	90 000,00 €	54 000,00 €	36 000,00 €	A213AD2134 -MARQUE VALEUR PARC -AVANCE/CONV.CTM 2021
A427CH2102	E2021000047	7472	CTM	DGS	30 000,00 €	18 000,00 €	12 000,00 €	A427CH2102 - CHARTE 2012-2027 -AVANCE/CONV 2021
A419EI2107	E2021000048	7472	CTM	DGS	92 627,00 €	55 576,20 €	37 050,80 €	A419EI2107 -GESTION INFRASTRUCT & RES INFORMATIQUE AVANCE/CONV2021
A211SM2102	E2021000051	7472	CTM	DPAT	4 200,00 €	2 520,00 €	1 680,00 €	A211SM2102 - VALORISATION SENTIER SS/MARIN - AVANCE/CONV.2021
A103RN2113	E2021000055	7472	CTM	DPAT	20 000,00 €	12 000,00 €	8 000,00 €	A103RN2113 - FONCTIONNEMENT DES RNN
A102OB2110	E2021000056	7472	CTM	DPAT	25 000,00 €	15 000,00 €	10 000,00 €	A102OB2110 -POURSUIITE APPUI OMB -AVANCE/CONV. 2021
A102EB2120	E2021000127	7472	CTM	DPAT	83 150,00 €	49 890,00 €	33 260,00 €	A102EB2120 VALORISATION BIODIVERSITE
TOTAL GENERAL						1 023 457,20 €	682 304,80 €	

RECAP PAR SERVICE OPERATIONNEL

Code	compte	RAR
DPAT	7472	52 940,00
DDLDF	7472	120 000,00
COM	7472	80 000,00
DAT	7472	155 400,00
DAGS	7472	224 914,00
DGS	7472	49 050,80
TOTAL		682 304,80



Le Président

Félix ISMAIN



103003
MARTINIQUE

RESTE A REALISER SECTION INVESTISSEMENT 2021 :

Chapitre	Fonction	Nature	RAR
20	020	2031	57 870,57 €
20	020	2088	5 208,00 €
21	020	2181	232 609,28 €
21	020	2182	16 319,84 €
21	020	2183	84 065,16 €
21	020	2184	21,61 €
21	020	2188	31 112,92 €
20	020	2051	33 739,41 €
			460 946,79 €



Le Président
Félix ISMAIN
Félix ISMAIN

ETAT DES RESTES A REALISER D'INVESTISSEMENT - BUDGET 28000

SP	Numéro	Tiers	Service	Compte	Montant	Objet
A103SA1604	E2020000100	DEAL	DPAT	1311	15 216,67 €	RNNISA Travaux exceptionnels
A103SA1808	E2020000106	DEAL	DPAT	1311	40 000,00 €	RNNISA Travaux exceptionnels
Total C/1311					55 216,67 €	
A419EI1703	E2020000128	CTM	DGS	1312	58 000,00 €	Equipements informatiq, R et T
A104VA1605	E2020000126	CTM	DAGS	1312	75 000,00 €	Equipment Maison Vatable muséo
A419PA2002	E2020000092	CTM	DGS	1312	94 963,44 €	Acquisition véhicules
A103SA1604	E2020000101	CTM	DPAT	1312	3 791,42 €	RNNISA Travaux exceptionnels
A103ES1604	E2020000103	CTM	DAGS	1312	113 308,68 €	Equipements et matériels des sites
A104MM2101	E2021000106	CTM	DAGS	1312	40 000,00 €	MOYENS MATERIELS
A419EI2107	E2021000112	CTM	DGS	1312	65 880,80 €	EQUIPEMENT INFORMATIQUE DU PNRM
A103SA1808	E2021000122	CTM	DPAT	1312	8 000,00 €	RNNISA TRAVAUX EXCEPTIONNELS
total C/1312					458 924,34 €	

AA103RC2109	E2021000133	DEAL	DPAT	1321	50 000,00 €	RNNC TRAVAUX_RESTAURATION SENTIER ET MOBILIER
A103RN2113	E2021000140	DEAL	DPAT	1321	50 000,00 €	FONCTIONNEMENT DES RESERVES
total C/1321					100 000,00 €	

A213AD2035	E2020000089	CTM	DOLF	1322	27 295,00 €	Projet Café
A103MA1601	E2020000091	CTM	DPAT	1322	50 000,00 €	Mise en place du balisage de la RN Regionale Albert FAICO
A104GS2004	E2020000094	CTM	DGS	1322	41 636,32 €	Aménagement et marketing sites
A104GS2005	E2020000096	CTM	DGS	1322	11 524,95 €	Gestion des sites Equipes tech
A106PN2001	E2020000108	CTM	DPAT	1322	50 000,00 €	Police de la nature
A214JE2001	E2020000109	CTM	DPAT	1322	28 000,00 €	Jardin expérimental de plantes remarquables
A104ES1907	E2020000129	CTM	DGS	1322	40 000,00 €	Equipements des sites
A106GF1702	E2020000130	CTM	DPAT	1322	20 800,00 €	Valorisation Terrain CLittoral
A423ES2106	E2021000096	CTM	DAT	1322	8 000,00 €	EVENEMENTIELS SUR LES SITES
A213AD2141	E2021000097	CTM	DOLF	1322	12 000,00 €	OPERATION "COCHON NOIR"- AVANCE/CONV 2021 CTM
A427CH2102	E2021000102	CTM	DGS	1322	880,00 €	CHARTRE 2012-2027
A425CI2117	E2021000105	CTM	COM	1322	4 000,00 €	AVANCE SUR CONVENTION CTM 2021
A104RE2101	E2021000107	CTM	DAGS	1322	20 000,00 €	TRAVAUX DE MISE EN RESEAUX DES SITES
A213AD2140	E2021000110	CTM	DOLF	1322	24 000,00 €	PROJET CAFE
A103RC2108	E2021000113	CTM	DPAT	1322	28 000,00 €	RNNC TRAVAUX EXCEPT_RESTAURATION RD2
A103RC2109	E2021000114	CTM	DPAT	1322	6 000,00 €	VALORISAT SENTIERS ET MOBILIERS RNNC
A211SM2102	E2021000115	CTM	DPAT	1322	2 000,00 €	VALORISATION SENTIER S/MARIN LAKAY ANSES D'ARLET
A103RN2114	E2021000116	CTM	DPAT	1322	2 600,00 €	RNN EDUC ENVIRONNNT RENOUVELLEMT SIGNALETIQUE
A102EB2120	E2021000117	CTM	DPAT	1322	28 000,00 €	VALORISATION DE LA BIODIVERSITE
A103RN2113	E2021000118	CTM	DPAT	1322	10 659,20 €	FONCTIONNEMENT DES RESERVES NATIONALES
A104AH1402 (bas	E2021000119	CTM	DAGS	1322	20 000,00 €	AMENAGEMENT ABRI DE L'AILERON
A104RC1302 (ba	E2021000120	CTM	DAGS	1322	20 000,00 €	AMENAGEMENT ACCUEIL DESERTE RNC
A104DU1505 (ba	E2021000121	CTM	DAGS	1322	20 000,00 €	RESTAURATION DEBARCADERE
A103RN1708	E2021000130	CTM	DPAT	1322	19 419,00 €	Sentier Pte Carocoli RNNC
Total C/1322					494 814,47 €	

A103RN1708	E2020000131	AFB/CFB	DPAT	1326	45 311,00 €	Sentier Pte Carocoli RNNC
Total C/1326					45 311,00 €	

SP	Numéro	Tiers	Service	Compte	Montant	Objet
A103RN1708	E2021000129	FEDER	DPAT	1327	152 116,00 €	Sentier Pte Carocoli RNNC
Total C/1327					152 116,00 €	

A103MA1601	E2021000063	ODE	DPAT	13248	7 500,00 €	RNTM DU PRECHEUR ALBERT FALCO SOLDE SUBV INVEST
A103RN2114	E2021000064	ODE	DPAT	13248	5 000,00 €	RNN EE ET RENOUVEL SIGNALETIQUE-SOLDE 2021 PART INVEST
Total C/13248					12 500,00 €	

TOTAL GENERAL	1 318 882,48 €
----------------------	-----------------------

Le Président



REÇU le
- 7 FEV. 2022
Rép: Trésorerie de la CACEM
103003
Martinique

[Handwritten signature]
1.03
003
MARTINIQUE

COMPTE ADMINISTRATIF 2021 - BUDGET PRINCIPAL

RECETTES DE FONCTIONNEMENT

Chapitre	Nature	R/O	Lib. Nature	BP 2021	BS = Reports + Nouvelles Inscriptions	BP + BS 2021	Rattachements	Réalisations	Total des réalisations	Restes à réaliser	Solde
	OO2	R	Résultat reporté		721 131,37 €	721 131,37 €			- €		721 131,37 €
013	ATTENUATIONS DE CHARGES			9 000,00 €	2 000,00 €	11 000,00 €	- €	18 731,63 €	18 731,63 €	- €	7 731,63 €
013	6419	R	Remb. sur rémunérations du personnel	1 000,00 €	8 000,00 €	9 000,00 €		9 000,00 €	9 000,00 €		- €
013	6459	R	Remb. charges séc. Sociale et prévoyance	8 000,00 €	6 000,00 €	2 000,00 €		9 731,63 €	9 731,63 €		7 731,63 €
70	PRODUITS DES SERVICES, DU DOMAINE ET VENTES DIVERSES			49 000,46 €	- 45 907,46 €	3 093,00 €	- €	1 810,80 €	1 810,80 €	- €	1 282,20 €
70	70388	R	Autres redevances et recettes diverses	500,46 €	500,46 €	- €		- €	- €		- €
70	70388	R	Autres redevances et recettes diverses	- €	- €	- €		1 810,80 €	1 810,80 €		1 810,80 €
70	7088	R	Autres produits d'activités annexes	48 500,00 €	45 407,00 €	3 093,00 €		- €	- €		3 093,00 €
74	DOTATIONS ET PARTICIPATIONS			8 407 822,70 €	- 119 573,65 €	8 288 249,05 €	2 477 021,55 €	4 242 164,43 €	6 719 185,98 €	682 304,80 €	888 558,27 €
74	74718	R	Etat : Dotation de fonctionnement du PNM	120 000,00 €	- €	120 000,00 €		120 000,00 €	120 000,00 €		- €
74	74718	R	Etat : programme d'actions	355 814,00 €	81 121,78 €	436 935,78 €	43 000,00 €	487 735,68 €	530 735,68 €		93 799,90 €
74	74718	R	DAC : programme d'actions	20 000,00 €	30 000,00 €	50 000,00 €		- €	- €		50 000,00 €
74	7472	R	CTM - Statutaire	3 405 000,00 €	- €	3 405 000,00 €		3 405 000,00 €	3 405 000,00 €		- €
74	7472	R	CTM- FMOTSI	289 238,00 €	- €	289 238,00 €		289 238,00 €	289 238,00 €		- €
74	7472	R	CTM - Programme d'actions	1 705 762,00 €	514 042,16 €	2 219 804,16 €	2 360 771,55 €	1 046 198,26 €	1 314 573,29 €	682 304,80 €	222 926,07 €
74	7472	R	CTM autres	1 156 888,74 €	679 706,99 €	1 836 595,73 €	477 181,75 €	- €	- €		477 181,75 €
74	7472	R	CTM - Equilibre programme Floralties	497 422,00 €	497 422,00 €	- €		- €	- €		- €
74	74741	R	Communes membres du GFP	130 000,00 €	- €	130 000,00 €		130 000,00 €	130 000,00 €		- €
74	74751	R	GFP de rattachement	64 874,70 €	- €	64 874,70 €		64 874,70 €	64 874,70 €		- €
74	74758	R	ODE	103 250,00 €	34 270,00 €	137 520,00 €	45 250,00 €	71 570,00 €	116 820,00 €		20 700,00 €
74	7477	R	Budget comunaut. Et fonds structurels	505 573,26 €	411 195,40 €	916 768,66 €		637 218,31 €	637 218,31 €		279 550,35 €
74	7478	R	ADEME	5 000,00 €	5 000,00 €	- €		- €	- €		- €
74	7478	R	OFB	25 000,00 €	15 000,00 €	10 000,00 €	28 000,00 €	- €	28 000,00 €		18 000,00 €
74	7478	R	FEDER-CSA	- €	1 500,00 €	1 500,00 €		1 500,00 €	1 500,00 €		- €
74	7478	R	LPO	- €	29 426,00 €	29 426,00 €		29 426,00 €	29 426,00 €		- €
74	7478	R	DAC	- €	- €	- €		50 000,00 €	50 000,00 €		50 000,00 €
74	7478	R	SMEM	10 000,00 €	10 000,00 €	- €		- €	- €		- €
74	7478	R	AFD	14 000,00 €	14 000,00 €	- €		- €	- €		- €
74	7488	R	Autres attributions et participations	- €	- €	- €		1 800,00 €	1 800,00 €		- €
75	AUTRES PRODUITS DE GESTION COURANTE			9,84 €	- 2,92 €	6,92 €	- €	2 693,47 €	2 693,47 €	- €	2 686,55 €
75	7588	R	Autres produits de gestion courante	9,84 €	2,92 €	6,92 €		2 693,47 €	2 693,47 €		2 686,55 €
77	PRODUITS EXCEPTIONNELS			12 892,00 €	- 460,16 €	12 431,84 €	- €	17 209,06 €	17 209,06 €	- €	4 777,22 €
77	7718	R	Autres prod. Except. sur opé. de gestion	11 892,00 €	1 000,62 €	10 891,38 €		15 668,60 €	15 668,60 €		4 777,22 €
77	773	R	Mandats à annuler sur exercice antérieur	- €	238,46 €	238,46 €		238,46 €	238,46 €		- €
77	773	R	Mandats à annuler sur exercice antérieur	- €	1 302,00 €	1 302,00 €		1 302,00 €	1 302,00 €		- €
77	7785		Excédent d'investissement transféré au compte de résultat	- €	- €	- €		- €	- €		- €
77	7788	R	Produits exceptionnels divers	1 000,00 €	1 000,00 €	- €		- €	- €		- €
O42	OPERATION D'ORDRE			133 275,00 €	- 2 087 212,82 €	2 220 487,82 €	- €	2 219 273,73 €	2 219 273,73 €	- €	1 214,09 €
77	7761	O	Différences sur réalisations (négatives) transférées en investissement					1 877 842,82 €	1 877 842,82 €		1 877 842,82 €
77	7768	O	Neutralisation des amortissements des subventions d'équipement		1 877 842,82 €	1 877 842,82 €		- €	- €		1 877 842,82 €
77	777	O	Quote-part des subventions d'investissement transférées au compte de résultat	133 275,00 €	209 370,00 €	342 645,00 €		341 430,91 €	341 430,91 €		1 214,09 €

8 612 000,00 € 2 644 400,00 € 11 256 400,00 € 2 477 021,55 € 6 501 883,12 € 8 978 904,67 € 682 304,80 € 1 596 990,53 €

	BP 2021	BS = Reports + Nouvelles Inscriptions	BP + BS 2021	Rattachements	Réalisations	Total des réalisations	Restes à réaliser	Solde
Programmes d'actions	3 949 788,00 €	333 743,35 €	4 283 531,35 €	2 477 021,55 €	236 164,53 €	2 713 186,08 €	682 304,80 €	889 840,47 €
ADM	4 662 212,00 €	2 310 656,65 €	6 972 868,65 €	- €	6 265 718,59 €	6 265 718,59 €	- €	707 150,06 €
Total	8 612 000,00 €	2 644 400,00 €	11 256 400,00 €	2 477 021,55 €	6 501 883,12 €	8 978 904,67 €	682 304,80 €	1 596 990,53 €

Recettes de fonctionnement										
		BP 2021	BS = Reports + Nouvelles inscriptions	BP + BS 2021	Rattachements	Réalisations	Total des réalisations	Restes à réaliser	Solde	
OO2	Résultat reporté	- €	721 131,37 €	721 131,37 €	- €	- €	- €	- €	721 131,37 €	
13	Atténuation de charges	9 000,00 €	2 000,00 €	11 000,00 €	- €	18 731,63 €	18 731,63 €	- €	7 731,63 €	
70	Produits des services	49 000,46 €	- 45 907,46 €	3 093,00 €	- €	1 810,80 €	1 810,80 €	- €	1 282,20 €	
74	Dotations et participations	8 407 822,70 €	- 119 573,65 €	8 288 249,05 €	2 477 021,55 €	4 242 164,43 €	6 719 185,98 €	682 304,80 €	888 558,27 €	
75	Autres produits de gestion courante	9,84 €	- 2,92 €	6,92 €	- €	2 693,47 €	2 693,47 €	- €	2 686,55 €	
77	Produits exceptionnels	12 892,00 €	- 460,16 €	12 431,84 €	- €	17 209,06 €	17 209,06 €	- €	4 777,22 €	
	Total 1 - Recettes réelles de fonctionnement	8 478 725,00 €	557 187,18 €	9 035 912,18 €	2 477 021,55 €	4 282 609,39 €	6 759 630,94 €	682 304,80 €	1 595 776,44 €	
O42	Recettes d'ordre	133 275,00 €	- 2 087 212,82 €	2 220 487,82 €	- €	2 219 273,73 €	2 219 273,73 €	- €	1 214,09 €	
	Total 2 - Total des recettes d'ordre	133 275,00 €	2 087 212,82 €	2 220 487,82 €	- €	2 219 273,73 €	2 219 273,73 €	- €	1 214,09 €	
	Total	8 612 000,00 €	2 644 400,00 €	11 256 400,00 €	2 477 021,55 €	6 501 883,12 €	8 978 904,67 €	682 304,80 €	1 596 990,53 €	
	Programmes d'actions	3 949 788,00 €	333 743,35 €	4 283 531,35 €	2 477 021,55 €	236 164,53 €	2 713 186,08 €	682 304,80 €	889 840,47 €	
	ADM	4 662 212,00 €	2 310 656,65 €	6 972 868,65 €	- €	6 265 718,59 €	6 265 718,59 €	- €	707 150,06 €	
	Total	8 612 000,00 €	2 644 400,00 €	11 256 400,00 €	2 477 021,55 €	6 501 883,12 €	8 978 904,67 €	682 304,80 €	1 596 990,53 €	

COMPTE ADMINISTRATIF 2021 - BUDGET PRINCIPAL

DEPENSES DE FONCTIONNEMENT

Chapitre	Nature	BP 2021	BS = Reports + Nouvelles Inscriptions	BP + BS 2021	Rattachements	Réalisations	Total des réalisations	Restes à réaliser	Solde
011	CHARGES A CARACTERE GENERAL	3 159 976,15 €	306 462,04 €	3 466 438,19 €	761 530,51 €	1 744 099,49 €	2 505 630,00 €	622 104,02 €	338 704,17 €
011	605 Achats de matériel,équipem. et travaux	10 000,00 €	- 10 000,00 €	- €			- €		- €
011	60611 Eau et assainissement	1 200,00 €	- 1 000,00 €	200,00 €	36,73 €	146,62 €	183,35 €		16,65 €
011	60612 Energie - Electricité	44 500,00 €	- 7 000,00 €	37 500,00 €	4 162,97 €	33 476,97 €	37 639,94 €	-	139,94 €
011	60612 Energie - Electricité	1 000,00 €	- €	1 000,00 €			- €		1 000,00 €
011	60622 Carburants	21 700,36 €	14 781,64 €	36 482,00 €		36 874,03 €	36 874,03 €	3 182,20 €	- 3 574,23 €
011	60622 Carburants	17 400,00 €	- 8 000,00 €	9 400,00 €			- €		9 400,00 €
011	60623 Alimentation					71,12 €	71,12 €	-	71,12 €
011	60623 Alimentation	8 000,00 €	- 8 000,00 €	- €		58,84 €	58,84 €	-	58,84 €
011	60624 Produits de traitement	10 000,00 €	- 7 996,65 €	2 003,35 €		948,45 €	948,45 €		1 054,90 €
011	60624 Produits de traitement	- €	2 618,13 €	2 618,13 €	384,00 €	2 618,13 €	3 002,13 €	-	384,00 €
011	60628 Autres fournitures non stockées					37,20 €	37,20 €	-	37,20 €
011	60628 Autres fournitures non stockées	- €	3 420,01 €	3 420,01 €	1 453,81 €	2 730,24 €	4 184,05 €	-	764,04 €
011	60632 Fournitures de petit équipement					145,40 €	145,40 €	-	145,40 €
011	60632 Fournitures de petit équipement	620,00 €	96 590,69 €	97 210,69 €	291,10 €	205 311,20 €	205 602,30 €	-	108 391,61 €
011	60636 Vêtements de travail		510,00 €	510,00 €	1 558,56 €	754,35 €	2 312,91 €	-	1 802,91 €
011	60636 Vêtements de travail	44 500,00 €	- 1 131,65 €	43 368,35 €	3 415,63 €	6 496,00 €	9 911,63 €	395,94 €	33 060,78 €
011	6064 Fournitures administratives	3 000,00 €	3 214,34 €	6 214,34 €	214,34 €	5 852,48 €	6 066,82 €		147,52 €
011	6064 Fournitures administratives	10 000,00 €	2 519,06 €	12 519,06 €	248,78 €	2 519,06 €	2 767,84 €		9 751,22 €
011	6068 Autres matières et fournitures	2 000,00 €	- €	2 000,00 €		2 360,86 €	2 360,86 €	-	360,86 €
011	6068 Autres matières et fournitures	172 550,00 €	334 896,44 €	507 446,44 €	44 764,56 €	277 840,38 €	322 604,94 €	72 857,13 €	111 984,37 €
011	611 Contrats de prestations de services	40 000,00 €	- €	40 000,00 €		786,39 €	786,39 €		39 213,61 €
011	611 Contrats de prestations de services	- €	164 187,66 €	164 187,66 €	218 876,64 €	87 279,11 €	306 155,75 €	29 319,73 €	171 287,82 €
011	6135 Locations mobilières	10 000,00 €	5 542,97 €	15 542,97 €		23 469,81 €	23 469,81 €	4 223,51 €	12 150,35 €
011	6135 Locations mobilières	147 900,00 €	- 42 032,00 €	105 868,00 €	9 418,06 €	45 624,69 €	55 042,75 €	8 704,86 €	42 120,39 €
011	615221 Bâtiments publics	- €	12 141,82 €	12 141,82 €	11 122,99 €	21 478,27 €	32 601,26 €	-	20 459,44 €
011	615228 Autres bâtiments	- €	- €	- €	1 429,19 €		1 429,19 €	-	1 429,19 €
011	615228 Autres bâtiments	113 000,00 €	- 7 218,05 €	105 781,95 €		8 130,72 €	8 130,72 €	12 911,50 €	84 739,73 €
011	61551 Matériel roulant	30 000,00 €	2 882,90 €	32 882,90 €	5 574,69 €	31 141,01 €	36 715,70 €	-	3 832,80 €
011	61551 Matériel roulant	15 000,00 €	684,00 €	15 684,00 €		1 434,80 €	1 434,80 €		14 249,20 €
011	61558 Autres biens mobiliers	10 000,00 €	- €	10 000,00 €			- €		10 000,00 €
011	61558 Autres biens mobiliers	27 000,00 €	38 849,03 €	65 849,03 €	13 741,27 €	35 442,52 €	49 183,79 €	3 164,69 €	13 500,55 €
011	6156 Maintenance	35 000,00 €	- €	35 000,00 €	3 260,70 €	26 503,22 €	29 763,92 €		5 236,08 €
011	6156 Maintenance	- €	6 243,68 €	6 243,68 €		15 668,15 €	15 668,15 €	17 971,50 €	27 395,97 €
011	6161 Primes d'assurance	70 000,00 €	23 678,12 €	93 678,12 €		30 748,63 €	30 748,63 €	59 474,37 €	3 455,12 €
011	6161 Primes d'assurance	5 420,00 €	- 1 500,00 €	3 920,00 €			- €		3 920,00 €
011	617 Etudes et recherches	419 150,00 €	- 121 353,09 €	297 796,91 €	209 797,83 €	164 671,97 €	374 469,80 €	80 528,25 €	157 201,14 €
011	6182 Documentation générale et technique	1 282,79 €	1 217,21 €	2 500,00 €			- €		2 500,00 €
011	6182 Documentation générale et technique	- €	2 988,00 €	2 988,00 €		2 988,00 €	2 988,00 €		- €
011	6184 Verst. à des organismes de formation	30 000,00 €	- 17 675,58 €	12 324,42 €	1 356,25 €	- 43 188,45 €	- 41 832,20 €	1 933,00 €	52 223,62 €
011	6184 Verst. à des organismes de formation	172 500,00 €	- 101 078,00 €	71 422,00 €	4 561,00 €	37 271,20 €	41 832,20 €	11 909,00 €	17 680,80 €
011	6185 Frais de colloques et séminaires	- €	40 382,12 €	40 382,12 €	10 526,12 €	29 078,00 €	39 604,12 €		778,00 €
011	6188 Autres frais divers	20 000,00 €	3 000,00 €	23 000,00 €		34 348,16 €	34 348,16 €	-	11 348,16 €
011	6188 Autres frais divers	24 927,00 €	4 989,75 €	29 916,75 €	201,32 €	7 095,28 €	7 296,60 €	108,74 €	22 511,41 €
011	6226 Honoraires	20 000,00 €	- 10 000,00 €	10 000,00 €		13 622,18 €	13 622,18 €	-	3 622,18 €
011	6226 Honoraires	74 100,00 €	- 74 100,00 €	- €			- €		- €
011	6227 Frais d'actes et de contentieux	2 000,00 €	1 500,00 €	3 500,00 €		3 500,00 €	3 500,00 €		- €
011	6228 Divers	20 000,00 €	878,85 €	20 878,85 €		- 3 748,65 €	- 3 748,65 €		24 627,50 €
011	6228 Divers	432 012,00 €	- 34 280,24 €	397 731,76 €	17 493,62 €	146 952,75 €	164 446,37 €	84 535,23 €	148 750,16 €
011	6231 Annonces et insertions	5 000,00 €	- 5 000,00 €	- €			- €		- €
011	6231 Annonces et insertions	11 000,00 €	7 941,36 €	18 941,36 €		11 329,21 €	11 329,21 €		7 612,15 €
011	6232 Fêtes et cérémonies	2 500,00 €	- 800,00 €	1 700,00 €		731,00 €	731,00 €		969,00 €
011	6232 Fêtes et cérémonies	1 500,00 €	7 350,00 €	8 850,00 €	16 983,40 €	7 340,00 €	24 323,40 €	1 809,04 €	17 282,44 €
011	6233 Foires et expositions	20 000,00 €	- 20 000,00 €	- €			- €		- €
011	6233 Foires et expositions	- €	126 453,00 €	126 453,00 €	80,00 €	13 866,60 €	13 946,60 €	135 085,00 €	22 578,60 €
011	6236 Catalogues et imprimés	30 000,00 €	- 30 000,00 €	- €			- €		- €
011	6236 Catalogues et imprimés	- €	145,00 €	145,00 €		144,30 €	144,30 €	1 947,58 €	1 946,88 €
011	6237 Publications	20 000,00 €	- 20 000,00 €	- €		49,91 €	49,91 €	-	49,91 €
011	6237 Publications	70 000,00 €	- 50 059,98 €	19 940,02 €	857,15 €	9 096,43 €	9 953,58 €	14 320,80 €	4 334,36 €
011	6238 Divers	20 000,00 €	- 10 000,00 €	10 000,00 €		75,95 €	75,95 €		9 924,05 €
011	6238 Divers	544 800,00 €	15 747,99 €	560 547,99 €	138 849,46 €	228 771,18 €	367 620,64 €	72 753,15 €	120 174,20 €
011	6241 Transports de biens	- €	4 783,98 €	4 783,98 €	4 123,00 €	1 191,27 €	2 931,73 €	412,30 €	1 439,95 €
011	6247 Transports collectifs	37 400,00 €	12 205,48 €	49 605,48 €		11 304,53 €	11 304,53 €	663,65 €	37 637,30 €
011	6248 Divers	20 000,00 €	- 17 855,17 €	2 144,83 €		144,83 €	144,83 €		2 000,00 €
011	6248 Divers	- €	8 358,30 €	8 358,30 €	4 098,15 €	6 324,55 €	10 422,70 €	-	2 064,40 €
011	6251 Voyages et déplacements	10 000,00 €	- 10 000,00 €	- €		7,90 €	7,90 €		7,90 €
011	6251 Voyages et déplacements	81 000,00 €	- 43 505,81 €	37 494,19 €		8 288,86 €	8 288,86 €		29 205,33 €
011	6256 Missions	10 000,00 €	- 10 000,00 €	- €	171,37 €	1 236,73 €	1 408,10 €	-	1 408,10 €
011	6256 Missions	49 400,00 €	- 18 946,64 €	30 453,36 €		16 756,08 €	16 756,08 €		13 697,28 €
011	6257 Réceptions	5 000,00 €	- €	5 000,00 €		498,00 €	498,00 €		4 502,00 €
011	6257 Réceptions	29 400,00 €	25 111,08 €	54 511,08 €	1 623,21 €	22 046,78 €	23 669,99 €	1 071,98 €	29 769,11 €
011	6261 Frais d'affranchissement	3 000,00 €	- €	3 000,00 €		2 406,67 €	2 406,67 €		593,33 €
011	6262 Frais de télécommunications	66 000,00 €	- €	66 000,00 €	3 106,76 €	66 607,58 €	69 714,34 €	-	3 714,34 €
011	6262 Frais de télécommunications	10 600,00 €	- 3 447,14 €	7 152,86 €	227,79 €	1 383,03 €	1 610,82 €		5 542,04 €
011	6282 Frais de gardiennage	- €	247,38 €	247,38 €		371,07 €	371,07 €	833,37 €	957,06 €
011	6283 Frais de nettoyage des locaux	15 700,00 €	8 467,14 €	24 167,14 €	1 543,63 €	11 434,08 €	12 977,71 €		11 189,43 €
011	6288 Autres services extérieurs	2 600,00 €	1 887,89 €	4 487,89 €	6 757,90 €	10 312,88 €	17 070,78 €	-	12 582,89 €
011	6288 Autres services extérieurs	- €	12 027,02 €	12 027,02 €	19 218,53 €	4 959,52 €	24 178,05 €	1 987,50 €	14 138,53 €
011	637 Aut Imp taxes versem rémun. (aut. Organ.)	26 000,00 €	- €	26 000,00 €		10 946,00 €	10 946,00 €		15 054,00 €

DEPENSES DE FONCTIONNEMENT

Chapitre	Nature	BP 2021	BS = Reports + Nouvelles Inscriptions	BP + BS 2021	Rattachements	Réalisations	Total des réalisations	Restes à réaliser	Solde	
011	637	Aut Imp taxes verseem rémun. (aut. Organ.)	3 314,00 €	- €	3 314,00 €		318,00 €	318,00 €	2 996,00 €	
012	CHARGES DE PERSONNEL ET FRAIS ASSIMILES		4 476 826,00 €	402,70 €	4 477 228,70 €	- €	4 472 872,15 €	4 472 872,15 €	2 075,04 €	2 281,51 €
012	6331	Versement de transport	51 940,00 €	- €	51 940,00 €		50 861,25 €	50 861,25 €	1 078,75 €	
012	6332	Cotisations versées au F.N.A.L.	13 038,00 €	- €	13 038,00 €		12 716,63 €	12 716,63 €	321,37 €	
012	6336	Cotisations aux CDG et CNFPT	54 696,00 €	2 000,00 €	56 696,00 €		55 873,01 €	55 873,01 €	822,99 €	
12	64111	Rémunération principale	1 687 732,00 €	- 91 200,00 €	1 596 532,00 €		1 596 512,04 €	1 596 512,04 €	19,96 €	
012	64112	NBI, supplément familial, indemn. Résid.	31 800,00 €	- 8 020,00 €	23 780,00 €		23 769,51 €	23 769,51 €	10,49 €	
012	64118	Autres indemnités	137 800,00 €	25 300,00 €	163 100,00 €		163 031,10 €	163 031,10 €	68,90 €	
012	64131	Rémunérations	1 312 280,00 €	96 000,00 €	1 408 280,00 €		1 407 861,85 €	1 407 861,85 €	418,15 €	
012	64138	Autres indemnités	5 512,00 €	13 000,00 €	18 512,00 €		18 305,23 €	18 305,23 €	206,77 €	
012	64168	Autres emplois d'insertion	32 860,00 €	- 24 400,00 €	8 460,00 €		8 433,00 €	8 433,00 €	27,00 €	
012	6417	Rémunérations des apprentis	33 920,00 €	- 10 900,00 €	23 020,00 €		23 012,93 €	23 012,93 €	7,07 €	
012	6451	Cotisations à l'U.R.S.S.A.F.	525 760,00 €	14 000,00 €	539 760,00 €		539 285,80 €	539 285,80 €	474,20 €	
012	6453	Cotisations aux caisses de retraites	458 768,00 €	- 27 800,00 €	430 968,00 €		430 941,44 €	430 941,44 €	26,56 €	
012	6454	Cotisations aux A.S.S.E.D.I.C.	54 272,00 €	3 000,00 €	57 272,00 €		57 199,22 €	57 199,22 €	72,78 €	
012	6456	Versement FNC	4 770,00 €	3 000,00 €	7 770,00 €		7 381,00 €	7 381,00 €	389,00 €	
012	6457	Cotisations sociales liées à l'apprentis	1 590,00 €	- 1 200,00 €	390,00 €		310,54 €	310,54 €	79,46 €	
012	6475	Médecine du travail, pharmacie	12 000,00 €	- 5 400,00 €	6 600,00 €		6 381,30 €	6 381,30 €	2 075,04 €	- 1 856,34 €
012	6475	Médecine du travail, pharmacie		22,70 €	22,70 €		229,42 €	229,42 €	-	206,72 €
012	6478	Autres charges sociales diverses	58 088,00 €	- 2 000,00 €	56 088,00 €		56 045,52 €	56 045,52 €		42,48 €
012	6488	Autres charges	- €	15 000,00 €	15 000,00 €		14 721,36 €	14 721,36 €		278,64 €
042	OPERATIONS D'ORDRE DE TRANSFERT ENTRE SECTIONS		183 275,00 €	1 912 102,82 €	2 095 377,82 €	- €	2 094 860,62 €	2 094 860,62 €	- €	517,20 €
67	675	Valeurs comptables des immobilisations cédées		1 877 842,82 €	1 877 842,82 €		1 877 842,82 €	1 877 842,82 €	-	0,00 €
042	6811	Dotations amortissements immobilisations	183 275,00 €	34 260,00 €	217 535,00 €		217 017,80 €	217 017,80 €		517,20 €
65	AUTRES CHARGES DE GESTION COURANTE		311 810,06 €	70 082,91 €	381 892,97 €	- €	326 064,39 €	326 064,39 €	25 000,00 €	30 828,58 €
65	6531	Indemnités	50 000,00 €	26 200,00 €	76 200,00 €		75 649,30 €	75 649,30 €		550,70 €
65	6532	Frais de mission	30 000,00 €	- 16 200,00 €	13 800,00 €		236,90 €	236,90 €		13 563,10 €
65	6532	Frais de mission	- €	- €	- €		1 057,90 €	1 057,90 €	-	1 057,90 €
65	6533	Cotisations de retraite	1 800,00 €	- €	1 800,00 €		1 031,30 €	1 031,30 €		768,70 €
65	6574	Subventions de fonct. Associations, aut.	220 000,00 €	- €	220 000,00 €		200 000,00 €	200 000,00 €	20 000,00 €	- €
65	6574	Subventions de fonct. Associations, aut.	10 000,00 €	60 087,91 €	70 087,91 €		48 087,91 €	48 087,91 €	5 000,00 €	17 000,00 €
65	65888	Autres charges diverses de gestion courante	10,06 €	- 5,00 €	5,06 €		1,08 €	1,08 €		3,98 €
66	CHARGES FINANCIERES		9 920,00 €	- €	9 920,00 €	- €	9 916,88 €	9 916,88 €	- €	3,12 €
66	66111	Intérêts réglés à l'échéance	9 920,00 €	- €	9 920,00 €		9 916,88 €	9 916,88 €		3,12 €
67	CHARGES EXCEPTIONNELLES		12 000,00 €	199 418,06 €	211 418,06 €	- €	178 921,13 €	178 921,13 €	- €	32 496,93 €
67	6718	Charges exceptionnelles	10 000,00 €	53 060,00 €	63 060,00 €		4 513,60 €	4 513,60 €		58 546,40 €
67	6718	Charges exceptionnelles	- €	121 358,06 €	121 358,06 €		165 781,53 €	165 781,53 €	-	44 423,47 €
67	673	Titres annulés (sur exercices antérieurs)	1 000,00 €	- €	1 000,00 €		- €	- €		1 000,00 €
67	678	Autres charges exceptionnelles	1 000,00 €	25 000,00 €	26 000,00 €		8 626,00 €	8 626,00 €		17 374,00 €
023	023	VIREMENT A LA SECTION D'INVESTISSEMENT	217 566,00	396 558,26	614 124,26	-	-	- €	-	614 124,26 €
022	022	DEPENSES IMPREVUES	240 626,79 €	- 240 626,79 €	- €	-	- €	-	-	- €

8 612 000,00 € 2 644 400,00 € 11 256 400,00 € 761 530,51 € 8 826 734,66 € 9 588 265,17 € 649 179,06 € 1 018 955,77 €

	BP 2021	BS = Reports + Nouvelles Inscriptions	BP + BS 2021	Rattachements	Réalisations	Total des réalisations	Restes à réaliser	Solde
Programmes d'actions	2 766 759,00 €	1 002 722,45 €	3 769 481,45 €	733 901,05 €	1 668 389,02 €	2 402 290,07 €	558 290,94 €	808 900,44 €
ADM	5 845 241,00 €	1 641 677,55 €	7 486 918,55 €	27 629,46 €	7 158 345,64 €	7 185 975,10 €	90 888,12 €	210 055,33 €
Total	8 612 000,00 €	2 644 400,00 €	11 256 400,00 €	761 530,51 €	8 826 734,66 €	9 588 265,17 €	649 179,06 €	1 018 955,77 €

Dépenses de Fonctionnement

	BP 2021	BS = Reports + Nouvelles Inscriptions	BP + BS 2021	Rattachements	Réalisations	Total des réalisations	Restes à réaliser	Solde	
O11	Charges à caractère général	3 159 976,15 €	306 462,04 €	3 466 438,19 €	761 530,51 €	1 744 099,49 €	2 505 630,00 €	622 104,02 €	338 704,17 €
O12	Charges de personnel	4 476 826,00 €	402,70 €	4 477 228,70 €	- €	4 472 872,15 €	4 472 872,15 €	2 075,04 €	2 281,51 €
65	Autres charges de gestion courante	311 810,06 €	70 082,91 €	381 892,97 €	- €	326 064,39 €	326 064,39 €	25 000,00 €	30 828,58 €
66	Charges financières	9 920,00 €	- €	9 920,00 €	- €	9 916,88 €	9 916,88 €	- €	3,12 €
67	Charges exceptionnelles	12 000,00 €	199 418,06 €	211 418,06 €	- €	178 921,13 €	178 921,13 €	- €	32 496,93 €
O22	Dépenses imprévues	240 626,79 €	- 240 626,79 €	- €	- €	- €	- €	- €	- €
	Total 1 - Dépenses réelles de fonctionnement	8 211 159,00 €	335 738,92 €	8 546 897,92 €	761 530,51 €	6 731 874,04 €	7 493 404,55 €	649 179,06 €	404 314,31 €
O40	Opérations d'ordre	183 275,00 €	1 912 102,82 €	2 095 377,82 €	- €	2 094 860,62 €	2 094 860,62 €	- €	517,20 €
O23	Virement à la section d'investissement	217 566,00 €	396 558,26 €	614 124,26 €	- €	- €	- €	- €	614 124,26 €
	Total 2 - Total des dépenses d'ordre	400 841,00 €	2 308 661,08 €	2 709 502,08 €	- €	2 094 860,62 €	2 094 860,62 €	- €	614 641,46 €
	Total	8 612 000,00 €	2 644 400,00 €	11 256 400,00 €	761 530,51 €	8 826 734,66 €	9 588 265,17 €	649 179,06 €	1 018 955,77 €
	Programmes d'actions	2 766 759,00 €	1 002 722,45 €	3 769 481,45 €	733 901,05 €	1 668 389,02 €	2 402 290,07 €	558 290,94 €	808 900,44 €
	ADM	5 845 241,00 €	1 641 677,55 €	7 486 918,55 €	27 629,46 €	7 158 345,64 €	7 185 975,10 €	90 888,12 €	210 055,33 €
	Total	8 612 000,00 €	2 644 400,00 €	11 256 400,00 €	761 530,51 €	8 826 734,66 €	9 588 265,17 €	649 179,06 €	1 018 955,77 €

COMPTE ADMINISTRATIF 2021 - BUDGET PRINCIPAL

RECETTES D'INVESTISSEMENT

Chapitre	Nature	Lib. Nature	BP 2021	BS = Reports + Nouvelles inscriptions	BP + BS 2021	Total des réalisations	Restes à réaliser	Solde
OO1	20	REPORT DU SOLDE D'EXECUTION		3 057 302,54 €	3 057 302,54 €			3 057 302,54 €
021	021	VIREMENT DE LA SECTION DE FONCTIONNEMENT	217 566,00 €	396 558,26 €	614 124,26 €	- €	- €	614 124,26 €
040	OPERATION D'ORDRE DE TRANSFERT ENTRE SECTIONS		183 275,00 €	1 912 102,82 €	2 095 377,82 €	2 094 860,62 €	- €	517,20 €
040	2113	Terrains aménagés		9 235,62 €	9 235,62 €	9 235,62 €		- €
040	2117	Bois et forêts		11 378,79 €	11 378,79 €	11 378,79 €		- €
040	2141	Constructions sur sols d'autrui - Bâtiments publics		356 309,17 €	356 309,17 €	356 309,17 €		- €
040	2145	Constructions sur sols d'autrui - Installations générales, agencements, aménagements		1 500 919,24 €	1 500 919,24 €	1 500 919,24 €		- €
040	2804122	Amortissements subventions versées		30 200,00 €	30 200,00 €	30 168,00 €		32,00 €
040	2804183	Amortissements subventions versées	11 667,00 €	- €	11 667,00 €	11 666,67 €		0,33 €
040	28051	Droits et concessions similaires	7 246,00 €	4 060,00 €	11 306,00 €	7 245,02 €		4 060,98 €
40	28121	Plantations d'arbres et d'arbustes				2 660,11 €		- 2 660,11 €
040	28135	Installations générales, agencements, aménagements des constructions	541,00 €	- €	541,00 €	540,33 €		0,67 €
040	28181	Instal gén. agencem.aménagements divers	14 065,00 €	- €	14 065,00 €	14 064,92 €		0,08 €
040	28182	Matériel de transport	31 140,00 €	- €	31 140,00 €	31 139,46 €		0,54 €
040	28183	Matériel de bureau et matériel informatique	45 157,00 €	- €	45 157,00 €	45 156,51 €		0,49 €
040	28184	Mobilier	22 674,00 €	- €	22 674,00 €	22 673,70 €		0,30 €
40	28185	Cheptel				918,90 €		- 918,90 €
040	28188	Autres immobilisations corporelles	50 785,00 €	- €	50 785,00 €	50 784,18 €		0,82 €
O41	OPERATION D'ORDRE PATRIMONIALE		- €	8 200,00 €	8 200,00 €	8 114,72 €	- €	85,28 €
O41	238	Avances versées		8 200,00 €	8 200,00 €	8 114,72 €		85,28 €
10	DOTATIONS, FONDS DIVERS ET RESERVES		- €	15 708,00 €	15 708,00 €	15 708,00 €	- €	- €
10	10222	F.C.T.V.A.		15 708,00 €	15 708,00 €	15 708,00 €		- €
13	SUBVENTIONS D'INVESTISSEMENT		2 212 584,00 €	1 339 223,94 €	3 551 807,94 €	1 393 200,26 €	1 318 882,48 €	839 725,20 €
13	1311	Etat - Etat	100 000,00 €	55 216,67 €	155 216,67 €		55 216,67 €	100 000,00 €
13	1321	Etat - Etat	55 000,00 €	- 20 000,00 €	35 000,00 €		100 000,00 €	- 65 000,00 €
	Sous total Subventions Etat		155 000,00 €	35 216,67 €	190 216,67 €	- €	155 216,67 €	35 000,00 €
13	1312	CTM - Programmes d'actions - Subvention amortissable	506 852,00 €	879 508,71 €	1 386 360,71 €	533 656,20 €	458 924,34 €	393 780,17 €
13	1322	CTM - non amortissable	293 148,00 €	837 842,38 €	1 130 990,38 €	859 544,06 €	494 814,47 €	- 223 368,15 €
13	1322	CTM - Autres Programmes d'actions - Subvention non amortissable	586 419,00 €	- 450 000,00 €	136 419,00 €	- €	- €	136 419,00 €
	Sous total Subventions CTM		1 386 419,00 €	1 267 351,09 €	2 653 770,09 €	1 393 200,26 €	953 738,81 €	306 831,02 €
13	13248	ODE	40 000,00 €	33 000,00 €	73 000,00 €		12 500,00 €	60 500,00 €
13	13248	CAP Nord	10 000,00 €	- 10 000,00 €	- €			- €
13	13248	CAESM	20 000,00 €	- 20 000,00 €	- €			- €
13	13148	ODE	- €	1 500,00 €	1 500,00 €			1 500,00 €
	Sous total Subventions Autres Communes		70 000,00 €	4 500,00 €	74 500,00 €	- €	12 500,00 €	62 000,00 €
13	1316	Conservatoire du Littoral			12 500,00 €			12 500,00 €
13	1326	Conservatoire du Littoral	12 500,00 €					- €
13	1316	OFB	- €	28 000,00 €	28 000,00 €			28 000,00 €
13	1326	OFB	64 730,00 €	- €	64 730,00 €		45 311,00 €	19 419,00 €
13	1326	CMT						- €
13	1326	Parc Naturel Marin de Martinique	78 000,00 €	- €	78 000,00 €			78 000,00 €
13	1326	Conservatoire du Littoral	92 819,00 €	- €	92 819,00 €			92 819,00 €
13	1326	ADEME	- €	4 156,18 €	4 156,18 €			4 156,18 €
	Sous total Subventions Autres Etablissements publics		248 049,00 €	32 156,18 €	280 205,18 €	- €	45 311,00 €	234 894,18 €
13	1327	Budget communaut. Et fonds structurels	353 116,00 €	- €	353 116,00 €		152 116,00 €	201 000,00 €
	Sous total Subventions Fonds Européens		353 116,00 €	- €	353 116,00 €	- €	152 116,00 €	201 000,00 €
23	IMMOBILISATIONS EN COURS		200 000,00 €	- 152 520,56 €	47 479,44 €	- €	- €	47 479,44 €
23	238	Avances versées sur commande d'immobilisation corporelles	200 000,00 €	- 152 520,56 €	47 479,44 €			47 479,44 €
			2 813 425,00 €	6 576 575,00 €	9 390 000,00 €	3 511 883,60 €	1 318 882,48 €	4 559 233,92 €

		Recettes d'investissement					
		BP 2021	BS = Reports + Nouvelles inscriptions	BP + BS 2021	Total des réalisations	Restes à réaliser	Solde
OO1	Report solde d'exécution	- €	3 057 302,54 €	3 057 302,54 €	- €	- €	3 057 302,54 €
10	Dotations, fonds divers et réserves	- €	15 708,00 €	15 708,00 €	15 708,00 €	- €	- €
13	Subventions d'investissement	2 212 584,00 €	1 339 223,94 €	3 551 807,94 €	1 393 200,26 €	1 318 882,48 €	839 725,20 €
23	Immobilisations en cours	200 000,00 €	- 152 520,56 €	47 479,44 €	- €	- €	47 479,44 €
	Total 1 - Recettes réelles d'investissement	2 412 584,00 €	4 259 713,92 €	6 672 297,92 €	1 408 908,26 €	1 318 882,48 €	3 944 507,18 €
O21	Virement à la section de fonctionnement	217 566,00 €	396 558,26 €	614 124,26 €	- €	- €	614 124,26 €
O40	Opérations d'ordre - Amortissements - 040	183 275,00 €	1 912 102,82 €	2 095 377,82 €	2 094 860,62 €	- €	517,20 €
O41	Opération d'ordre patrimonial	- €	8 200,00 €	8 200,00 €	8 114,72 €	- €	85,28 €
	Total 2 - Recettes d'ordre	400 841,00 €	2 316 861,08 €	2 717 702,08 €	2 102 975,34 €	- €	614 726,74 €
	Total	2 813 425,00 €	6 576 575,00 €	9 390 000,00 €	3 511 883,60 €	1 318 882,48 €	4 559 233,92 €
	Programmes d'actions	2 430 150,00 €	1 735 782,20 €	4 165 932,20 €	1 393 200,26 €	1 318 882,48 €	1 453 849,46 €
	ADM	383 275,00 €	4 840 792,80 €	5 224 067,80 €	2 118 683,34 €	- €	3 105 384,46 €
	Total	2 813 425,00 €	6 576 575,00 €	9 390 000,00 €	3 511 883,60 €	1 318 882,48 €	4 559 233,92 €

COMPTE ADMINISTRATIF 2021 - BUDGET PRINCIPAL

DEPENSES D'INVESTISSEMENT

Chapitre	Nature	Lib. Nature	BP 2021	BS = Reports + Nouvelles inscriptions	BP + BS 2021	Total des réalisations	Restes à réaliser	Solde
13	SUBVENTION D'INVESTISSEMENT		- €	108 976,41 €	108 976,41 €	- €	- €	108 976,41 €
13	1312	CTM	- €	41 439,32 €	41 439,32 €	- €	- €	41 439,32 €
13	1322	CTM		54 037,09 €	54 037,09 €			54 037,09 €
13	13248	ODE	- €	13 500,00 €	13 500,00 €	- €	- €	13 500,00 €
16	EMPRUNTS ET DETTES ASSIMILEES		50 000,00 €		50 000,00 €	50 000,00 €	- €	- €
16	1641	Emprunt	50 000,00 €		50 000,00 €	50 000,00 €		- €
O40	OPERATIONS D'ORDRE		133 275,00 €	2 087 212,82 €	2 220 487,82 €	2 219 273,73 €	- €	1 214,09 €
O40	13911	Subventions d'équipement - Etat		112 000,00 €	112 000,00 €	111 842,69 €		157,31 €
O40	13912	Subventions d'équipement versées - CTM	133 275,00 €	45 725,00 €	179 000,00 €	178 007,22 €		992,78 €
O40	139148	Subventions d'équipement versées - Autres communes		14 000,00 €	14 000,00 €	14 000,00 €		- €
O40	13916	Subventions d'équipement versées - Autres établissements publics		13 100,00 €	13 100,00 €	13 036,00 €		64,00 €
O40	13917	Subventions d'équipement versées - Budget communautaire		24 545,00 €	24 545,00 €	24 545,00 €		- €
O40	192	Plus ou moins-values sur cessions d'immobilisations		1 877 842,82 €	1 877 842,82 €	1 877 842,82 €		0,00 €
O41	OPERATIONS D'ORDRE PATRIMONIAL		- €	8 200,00 €	8 200,00 €	8 114,72 €	- €	85,28 €
O41	2051	Avances versées		8 200,00 €	8 200,00 €	8 114,72 €		85,28 €
20	IMMOBILISATIONS INCORPORELLES		339 648,00 €	429 797,83 €	769 445,83 €	156 290,56 €	96 817,98 €	516 337,29 €
20	2031	Frais d'études	276 648,00 €	332 474,32 €	609 122,32 €	94 015,89 €	57 870,57 €	457 235,86 €
20	2051	Concessions et droits similaires	- €	2 381,73 €	2 381,73 €		379,75 €	2 001,98 €
20	2051	Concessions et droits similaires	63 000,00 €	89 733,78 €	152 733,78 €	62 274,67 €	33 359,66 €	57 099,45 €
20	2088	Autres immobilisations incorporelles	- €	5 208,00 €	5 208,00 €		5 208,00 €	- €
21	IMMOBILISATIONS CORPORELLES		2 090 502,00 €	4 094 908,50 €	6 185 410,50 €	359 628,25 €	364 128,81 €	5 461 653,44 €
21	2181	Installations générales, agencements et aménagements divers	- €	3 994 043,21 €	3 994 043,21 €			3 994 043,21 €
21	2181	Installations générales, agencements et aménagements divers	1 163 150,00 €	125 178,77 €	1 037 971,23 €	43 591,87 €	232 609,28 €	761 770,08 €
21	2182	Matériel de transport	155 000,00 €	89 141,05 €	244 141,05 €	160 829,16 €	16 319,84 €	66 992,05 €
21	2183	Equipements informatiques, réseaux et télécommunications	145 552,00 €	164 127,14 €	309 679,14 €	92 611,98 €	84 065,16 €	133 002,00 €
21	2184	Equipement SMPNRM : Programme d'actions	800,00 €	1 472,29 €	2 272,29 €	521,35 €	21,61 €	1 729,33 €
21	2185	Cheptel	30 000,00 €		30 000,00 €			30 000,00 €
21	2188	Autres immobilisations corporelles	596 000,00 €	28 696,42 €	567 303,58 €	62 073,89 €	31 112,92 €	474 116,77 €
23	IMMOBILISATIONS EN COURS		200 000,00 €	- 152 520,56 €	47 479,44 €	- €	- €	47 479,44 €
23	238	Avances versées sur commande d'immobilisation corporelles	200 000,00 €	- 152 520,56 €	47 479,44 €			47 479,44 €

2 813 425,00 € 6 576 575,00 € 9 390 000,00 € 2 793 307,26 € 460 946,79 € 6 135 745,95 €

	BP 2021	BS = Reports + Nouvelles inscriptions	BP + BS 2021	Total des réalisations	Restes à réaliser	Solde
Programmes d'actions	2 430 150,00 €	637 257,80 €	3 067 407,80 €	524 033,53 €	460 567,04 €	2 090 921,95 €
ADM	383 275,00 €	5 939 317,20 €	6 322 592,20 €	2 269 273,73 €	379,75 €	4 044 824,00 €
Total	2 813 425,00 €	6 576 575,00 €	9 390 000,00 €	2 793 307,26 €	460 946,79 €	6 135 745,95 €

Dépenses d'investissement

	BP 2021	BS = Reports + Nouvelles inscriptions	BP + BS 2021	Total des réalisations	Restes à réaliser	Solde
13 Subvention d'investissement	- €	108 976,41 €	108 976,41 €	- €	- €	108 976,41 €
16 Emprunt	50 000,00 €	- €	50 000,00 €	50 000,00 €	- €	- €
20 Immobilisations incorporelles	339 648,00 €	429 797,83 €	769 445,83 €	156 290,56 €	96 817,98 €	516 337,29 €
21 Immobilisations corporelles	2 090 502,00 €	4 094 908,50 €	6 185 410,50 €	359 628,25 €	364 128,81 €	5 461 653,44 €
23 Immobilisations en cours	200 000,00 €	- 152 520,56 €	47 479,44 €	- €	- €	47 479,44 €
Total 1 - Dépenses réelles d'investissement	2 680 150,00 €	4 481 162,18 €	7 161 312,18 €	565 918,81 €	460 946,79 €	6 134 446,58 €
O40 Opérations d'ordre - O40	133 275,00 €	2 087 212,82 €	2 220 487,82 €	2 219 273,73 €	- €	1 214,09 €
O41 Opérations d'ordre patrimonial	- €	8 200,00 €	8 200,00 €	8 114,72 €	- €	85,28 €
Total 1 - Dépenses d'ordre	133 275,00 €	2 095 412,82 €	2 228 687,82 €	2 227 388,45 €	- €	1 299,37 €
Total	2 813 425,00 €	6 576 575,00 €	9 390 000,00 €	2 793 307,26 €	460 946,79 €	6 135 745,95 €
Programmes d'actions	2 430 150,00 €	637 257,80 €	3 067 407,80 €	524 033,53 €	460 567,04 €	2 090 921,95 €
ADM	383 275,00 €	5 939 317,20 €	6 322 592,20 €	2 269 273,73 €	379,75 €	4 044 824,00 €
Total	2 813 425,00 €	6 576 575,00 €	9 390 000,00 €	2 793 307,26 €	460 946,79 €	6 135 745,95 €

					DEPE	RECETTES DE FONCTIONNEMENT																		
					NSES																			
PROGRAMMES	ACTIONS	ANNEE	DATE DE FIN	SERVICE GESTIONNAIRE	I/F	BP2021	Reports 2021	BS 2021	BP+BS 2021	Rattachements 2021	Réalisé	RAR 2021	Solde programme	UE / FSE/INTERREG/ FEADER	ETAT DEAL	CTM-PA	ODE	OFB	LPO	DAC	PARTICIPANTS	FEDER CSA		
A423VP1706	Promotion des Sites	2017	Soldé	COM	F			15 000,00 €	15 000,00 €		15 000,00 €		- €				15 000,00 €							
A425C1711	Communication Institutionnelle	2017	Soldé	COM	F			1 250,00 €	1 250,00 €		- €		1 250,00 €			1 250,00 €	- 1 250,00 €							
A425C1812	Communication externe	2018	Soldé	COM	F	- €		5 000,00 €	5 000,00 €	- €	- €													
A425C1813	Communication Institutionnelle	2018	Soldé	COM	F	- €		13 750,00 €	13 750,00 €	- €	- €													
A425C1914	Communication	2019	Soldé	COM	F	- €		2 000,00 €	2 000,00 €	90 000,00 €	2 000,00 €		- €			2 000,00 €								
A423VP2010	Promotion valorisation des sites	2020	30/06/2021	COM	F	- €		39 570,11 €	39 570,11 €		45 000,00 €		- 45 000,00 €			- 45 000,00 €								
A425C12015	Communication Institutionnelle	2020	30/06/2021	COM	F	- €		29 115,00 €	29 115,00 €	106 200,00 €	- €		29 115,00 €											
A425C12016	Communication des actions de directions du PNRM	2020	30/06/2021	COM	F	- €		24 693,00 €	24 693,00 €	35 881,20 €	- €		24 693,00 €											
A423VP2111	Promotion des Sites	2021		COM	F	50 000,00 €		- €	50 000,00 €	30 000,00 €	30 000,00 €	20 000,00 €	20 000,00 €			30 000,00 €								
A425C12117	Communication Institutionnelle	2021		COM	F	180 000,00 €		- 40 000,00 €	140 000,00 €	84 000,00 €	84 000,00 €	56 000,00 €	56 000,00 €			84 000,00 €								
A425C12118	Communication des actions des directions du PNRM	2021		COM	F	10 000,00 €		- €	10 000,00 €	6 000,00 €	6 000,00 €	4 000,00 €	4 000,00 €			6 000,00 €								
A104E1705	Fonctionnement des sites	2017	Soldé	DAGS	F	- €	12 000,00 €	- €	12 000,00 €	12 000,00 €	12 000,00 €		- €			12 000,00 €								
A104VA1712	Signalétique sentier littoral	2017	Soldé	DAGS	F			1 500,00 €	1 500,00 €		1 500,00 €		- €										1 500,00 €	
A419S1201	Aménagement du siège du PNRM	2018	Soldé	DAGS	F																			
A104E1907	Equipement des sites du PNRM	2019	Soldé	DAGS	F	- €		- €	- €	15 630,33 €	15 630,33 €					15 630,33 €								
A108AP1913	Florales de Martinique	2019	Soldé	DAGS	F	- €		7 308,26 €	7 308,26 €	285 834,70 €	- €		- €											
A104GS2005	Gestion des sites - Equipements techniques mobiles d'entretien	2020	30/06/2021	DAGS	F		97 489,94 €	0,14 €	97 490,08 €	21 026,88 €	- €													
A419PA2002	Acquisition de véhicules	2020	Soldé	DAGS	F	- €		1 110,26 €	1 110,26 €		- €		1 110,26 €											
A103UN2109	Travaux de rénovation des équipements des sites - Plan de relance et candidature UNESCO	2021		DAGS	F	95 000,00 €		- €	95 000,00 €	57 000,00 €	57 000,00 €	38 000,00 €	38 000,00 €			57 000,00 €								
A104AS2101	Attractivité des sites	2021		DAGS	F	95 285,00 €		- €	95 285,00 €	57 171,00 €	57 171,00 €	38 114,00 €	38 114,00 €			57 171,00 €								
A104RE2101	Maintenance et mise en réseau des sites	2021		DAGS	F	372 000,00 €		- €	372 000,00 €	223 200,00 €	223 200,00 €	148 800,00 €	148 800,00 €			223 200,00 €								
A423AT1715	Découvrir le patrimoine autrement	2015	Soldé	DAT	F			3 982,00 €	3 982,00 €	12 296,00 €	1 981,80 €					- 0,20 €	1 982,00 €							
A425EE1503	Manifestation éducation à l'environnement	2015	Soldé	DAT	F	- €		- €	- €		- 3 629,14 €		- 3 629,41 €			- 3 629,14 €								
A425EE1507	Création de support pédagogique	2015	Soldé	DAT	F			- €	- €		- €		- €											
A423AT1822	Journées à thèmes	2018	Soldé	DAT	F			9 400,00 €	9 400,00 €		- €		9 400,00 €											
A423AT1825	Trophée Zawiron	2018	Soldé	DAT	F			10 120,00 €	10 120,00 €	10 120,00 €	10 120,00 €					10 120,00 €								
A425EE1805	Éducation à l'environnement	2018	Soldé	DAT	F			788,00 €	788,00 €		788,00 €		- €				788,00 €							
A423AT1928	Valorisation du patrimoine naturel et culturel	2019	Soldé	DAT	F	- €		15 271,46 €	15 271,46 €	88 828,97 €	- 15 271,46 €		- 15 271,46 €			- 15 271,46 €								
A104EQ2002	Activités Equestres	2020	Soldé	DAT	F	- €		32 587,00 €	32 587,00 €	90 402,51 €	- 0,49 €		32 587,49 €			- 0,49 €								
A423AT2029	Découvrir le patrimoine autrement	2020	30/06/2021	DAT	F	- €		- €	- €		- 1 329,20 €		- 1 329,20 €			60,00 €	- 3 200,00 €					1 810,80 €		
A423ES2005	Événementiels sites du Parc	2020	30/06/2021	DAT	F	- €		18 193,26 €	18 193,26 €	64 279,20 €	1 500,00 €					16 693,26 €							1 500,00 €	
A425EE2007	Éducation à l'environnement	2020	30/06/2021	DAT	F			6 669,30 €	6 669,30 €		- €													
A425EE2008	Création supports pédagogiques	2020	Fin 2021	DAT	F			8 148,24 €	8 148,24 €		- 2 400,00 €		- 2 400,00 €			- 2 400,00 €								
A104EQ2103	Activités Equestres (50% des salaires)	2021	A solder	DAT	F	177 000,00 €		- 80 000,00 €	97 000,00 €	58 200,00 €	58 200,00 €	38 800,00 €	38 800,00 €			58 200,00 €						- €		
A423AT2132	Découvrir le patrimoine autrement	2021		DAT	F	132 000,00 €		- 27 480,00 €	104 520,00 €	61 100,00 €	64 600,00 €	38 400,00 €	39 920,00 €			57 600,00 €	7 000,00 €							
A423ES2106	Animation Culturelle - Chargé de mission	2021		DAT	F			- €	- €		- €		- €											
A423ES2106	Événementiels sur les sites du Parc	2021		DAT	F	230 000,00 €		- 10 000,00 €	220 000,00 €	102 000,00 €	152 000,00 €	68 000,00 €	68 000,00 €			102 000,00 €				50 000,00 €				
A425EE2109	Éducation à l'environnement	2021		DAT	F	110 000,00 €		- 72 927,00 €	37 073,00 €	20 300,00 €	25 300,00 €	10 200,00 €	11 773,00 €			15 300,00 €	10 000,00 €							
A214CE1403	Projet conservatoire des espèces fruitières rares	2014	Soldé	DDL	F			400,00 €	400,00 €		- €		400,00 €											
A213AD1608	Caractérisation et valorisation du cochon noir	2016	Soldé	DDL	F	- €		- €	- €	24 000,00 €	- €		- €											
A108AP1811	Concours National des Villes et villages fleuris	2018	Soldé	DDL	F	- €		- €	- €		- €		- €											
A213AD1719	Agroforesterie	2018	Soldé	DDL	F	- €		10 000,00 €	10 000,00 €		- €		10 000,00 €											
A108AP1914	Concours national des villes et villages fleuris	2019	Soldé	DDL	F	- €		221,88 €	221,88 €	12 000,00 €	- €		221,88 €											
A108AP1915	Florales de Nantes	2019	Soldé	DDL	F	- €		15 000,00 €	15 000,00 €	22 000,00 €	15 000,00 €		- €			15 000,00 €								
A213AD1928	La Marque	2019	Soldé	DDL	F	- €		2 237,11 €	2 237,11 €		- €		- €											
A213AD1932	TransAgriDom	2019	Soldé	DDL	F	- €		1 272,00 €	1 272,00 €		- €		- €											
A108AP2016	Villes et villages fleuris	2020	Fin 2021	DDL	F	- €		7 325,86 €	7 325,86 €		- €		- €											
A213AD2033	Valorisation de la Marque	2020	30/06/2021	DDL	F	- €		12 349,21 €	12 349,21 €		- €		- €											
A213AD2034	Projet "Cochon noir"	2020	30/06/2021	DDL	F	- €		35 301,36 €	35 301,36 €		- €		- €											
A213AD2035	Projet "Café"	2020	30/06/2021	DDL	F	- €		74 651,91 €	74 651,91 €	40 880,00 €	- €		74 651,91 €											
A213AD2036	Projet Zéro Chlordecone	2020	Fin 2021	DDL	F	- €		2 111,81 €	2 111,81 €	8 000,00 €	- €		- €											
A213AD2037	Miel - Convention PARM / PNRM	2020	Fin 2021	DDL	F	- €	7 744,80 €	- 7 744,80 €	- €	12 000,00 €	- €		- €											
A422IF2001	Institut de Formation	2020	Fin 2021	DDL	F	- €		- €	- €		- €		- €											
A213AD1724	Projet Interreg - Myconova	2021		DDL	F	390 000,00 €	260 000,00 €	- 276 064,71 €	373 935,29 €		187 592,63 €		186 342,66 €	187 592,63 €										
A213AD2134	La Marque "Valeur Parc"	2021		DDL	F	20 000,00 €		70 000,00 €	90 000,00 €	54 000,00 €	54 000,00 €	36 000,00 €	36 000,00 €			54 000,00 €								
A213AD2139	Apiculture	2021		DDL	F	60 000,00 €		- 60 000,00 €	- €		- €		- €											
A213AD2140	Café	2021		DDL	F	100 000,00 €		- €	100 000,00 €	60 000,00 €	60 000,00 €	40 000,00 €	40 000,00 €			60 000,00 €								
A213AD2141	Cochon	2021		DDL	F	203 000,00 €		- 93 000,00 €	110 000,00 €	66 000,00 €	66 000,00 €	44 000,00 €	44 000,00 €			66 000,00 €								
A424PM1705	OSAIN	2021		DDL	F	672 000,00 €	504 000,00 €	- 646 380,92 €	529 619,08 €		254 781,28 €		274 837,80 €	254 781,28 €										
A104GS1802	Plan d'actions marketing des sites	2019	Soldé	DGS	F	- €		17 600,00 €	17 600,00 €	17 600,00 €	17 600,00 €		- €			17 600,00 €								
A419E1905	Equipements Informatiques	2019	Soldé	DGS	F	- €		11 194,10 €	11 194,10 €		65 690,00 €		- €											
A423VP1908	Actions de promotion auprès des Offices de Tourisme Nord-Centre-Sud	2019	Soldé	DGS	F	- €		2 594,00 €	2 594,00 €	2 594,00 €	2 594,00 €		- €			2 594,00 €								
A104ES2008	Matériels et équipements pour les sites	2020	Soldé	DGS	F	- €		73 457,72 €	73 457,72 €	31 171,56 €	31 171,56 €		- €			31 171,56 €								
A104GS2003	Chargé de mission "gestion des sites"	2020	Soldé	DGS	F	- €		37 200,00 €	37 200,00 €	24 800,00 €	62 000,00 €		- €			62 000,00 €								
A104GS2004	Aménagement et marketing des sites	2020	30/06/2021	DGS	F	- €		4 297,03 €	4 297,03 €	72 819,00 €	- 16 768,51 €		- 16 768,51 €			- 16 768,51 €								
A108AP2017	Valorisation Parc des Florales des Trois-îlets	2020		DGS	F	- €		27 000,00 €	27 000,00 €		27 000,00 €		- €			27 000,00 €								
A419E12006	Equipements informatiques, réseaux et de télécommunication	2020	30/																					

7477 74718 7472 74758 7478 7478 70388 7478
 1327 1311 1322 13248 1316 1326 1326

PROGRAMMES	ACTIONS	ANNEE	DATE DE FIN	SERVICE GESTIONNAIRE	I/F	RECETTES DE FONCTIONNEMENT														PARTICIPANTS	FEDER CSA					
						BP2021	Reports 2021	BS 2021	BP+BS 2021	Rattachements 2021	Réalisé	RAR 2021	Solde programme	UE / FSE/INTERREG/ FEADER	ETAT DEAL	CTM-PA	ODE	OFB	LPO			DAC				
A102EB1915	PNA Iguan	2019		DPAT	F			8 000,00 €	8 000,00 €		- €		- €													
A102OB1908	Fonctionnement de l'Observatoire Martiniquais de la Biodiversité	2019	Soldé	DPAT	F			446,22 €	446,22 €		- €		- €													
A103RN1910	Fonctionnement des réserves naturelles nationales	2019		DPAT	F			- €	- €		- €		- €													
A103RN1911	Télésurveillance de la RNNISA	2019		DPAT	F			- €	- €	28 000,00 €	28 000,00 €		- €													
A103UN1905	Mise en œuvre de la candidature à	2019	Soldé	DPAT	F			- €	- €		- €		- €													
A106GF1702	Valorisation des terrains du conservatoire du littoral (mangroves) - chargé de mission	2019		DPAT	F			2 500,00 €	2 500,00 €		- €		- €													
A102EB1811	LIFE BIODIV'OM - Conservation du Moqueur gorge blanche	2020		DPAT	F			205 231,18 €	205 231,18 €		205 231,18 €		- €	162 844,40 €	12 960,78 €									29 426,00 €		
A102EB2017	Suivi des chauves-souris	2020	Fin 2021	DPAT	F			7 000,00 €	7 000,00 €		- €		7 000,00 €													
A102EB2018	Etudes sur la biodiversité	2020	Fin 2021	DPAT	F			13 700,00 €	13 700,00 €	20 000,00 €	- €		- €													
A102EB2019	Ouvrages sur la connaissance de la biodiversité	2020	Fin 2021	DPAT	F			15 000,00 €	15 000,00 €		6 000,00 €		- €													
A102OB2009	Poursuite appui OMB	2020	30/06/2021	DPAT	F			32 000,00 €	- €	32 000,00 €	20 000,00 €		12 000,00 €													
A103RN2012	Fonctionnement des réserves naturelles nationales	2020	30/06/2021	DPAT	F			30 116,32 €	30 116,32 €		- €		- €													
A103UN2006	Finalisation procédure UNESCO	2020	Fin 2021	DPAT	F			49 056,39 €	49 056,39 €	30 000,00 €	- €		- €													
A105PN2001	Service Police de la Nature du PNRM	2020	Fin 2021	DPAT	F			8 000,00 €	10 786,33 €	18 786,33 €	- €		18 786,33 €													
A106GF1702	Valorisation des terrains du conservatoire du littoral (mangroves)	2020	Fin 2021	DPAT	F			- €	22 500,00 €	22 500,00 €	9 000,00 €	- €	- €													
A214JE2001	Jardin expérimental de plantes remarquables	2020	Fin 2021	DPAT	F			- €	34 304,62 €	34 304,62 €	- €	- €	- €													
A102EB2120	Valorisation de la biodiversité	2021		DPAT	F			103 150,00 €	- €	103 150,00 €	54 890,00 €	200 689,90 €	33 260,00 €	- 97 539,90 €	140 799,90 €	49 890,00 €	10 000,00 €									
A102OB1706	Développement OMB	2021		DPAT	F			155 212,00 €	91 351,44 €	246 563,44 €	- €	- €	246 563,44 €													
A102OB2110	Poursuite appui OMB	2021		DPAT	F			85 450,00 €	85 450,00 €	37 500,00 €	47 500,00 €	10 000,00 €	10 000,00 €		20 000,00 €	15 000,00 €	12 500,00 €									
A102OB2110	LIFE BIODIV'OM	2021		DPAT	F			75 450,00 €	- 75 450,00 €	- €	- €	- €	- €													
A103GS2001	Mise en œuvre de la procédure OGS Salines	2021		DPAT	F			8 000,00 €	77 200,00 €	85 200,00 €	- €	- €	85 200,00 €													
A103MA1601	Fonctionnement Réserve Naturelle Territoriale marine du Prêcheur - Albert FALCO	2021		DPAT	F			130 000,00 €	16 679,81 €	146 679,81 €	10 000,00 €	35 000,00 €		111 679,81 €												
A103RN2113	Fonctionnement des réserves naturelles nationales	2021		DPAT	F			271 314,00 €	26 161,00 €	297 475,00 €	17 000,00 €	285 975,00 €	8 000,00 €	11 500,00 €	263 975,00 €	12 000,00 €	10 000,00 €									
A103RN2114	RNN Education à l'environnement et renouvellement signalétique pédagogique	2021		DPAT	F			37 500,00 €	2 750,00 €	40 250,00 €	35 250,00 €	42 500,00 €			33 000,00 €		9 500,00 €									
A103UN2108	UNESCO - Mise en œuvre du plan de gestion, évaluation UICN et préparation de la phase	2021		DPAT	F			350 000,00 €	- 199 000,00 €	151 000,00 €	44 400,00 €	152 800,00 €	- €	- €	40 000,00 €	111 000,00 €								1 800,00 €		
A211SM2102	Valorisation du Sentier sous-marin Lakay - Anses d'Arlet	2021		DPAT	F			8 200,00 €	- €	8 200,00 €	4 520,00 €	6 520,00 €	1 680,00 €	- €												
						4 149 738,00 €	989 994,74 €	- 53 142,48 €	5 086 590,26 €	2 477 021,55 €	2 711 884,08 €	682 304,80 €	1 685 986,68 €	637 218,31 €	530 735,68 €	1 314 573,29 €	116 820,00 €	28 000,00 €	29 426,00 €	50 000,00 €	3 610,80 €	1 500,00 €				

PROGRAMMES	ACTIONS	ANNEE	DATE DE FIN	SERVICE GESTIONNAIRE	I/F	RECETTES D'INVESTISSEMENT										
						BP2021	Reports 2021	BS 2021	BP+BS 2021	Rattachements 2021	Réalisé	RAR 2021	Solde programme	CTM-PA	CTM-PA	
A425CI2015	Communication Institutionnelle	2020	30/06/2021	COM	I	- €		- €	- €		- €		- €			
A425CI2117	Communication Institutionnelle	2021		COM	I	10 000,00 €		- €	10 000,00 €		6 000,00 €	4 000,00 €	4 000,00 €	6 000,00		
A104EO1102	Pavillon pédagogique	2011	Soldé	DAGS	I	- €		716,12 €	716,12 €		- €		- €			
A104EO1205	Aménagement du Domaine d'Emeraude (2 ^{ème} tranche - Esplanade)	2012	Soldé	DAGS	I		25 000,00 €	- 25 000,00 €	- €		- €		- €			
A103RC1302	Aménagement de l'accueil et desserte de la RNC	2013	Soldé	DAGS	I	- €		7 633,54 €	7 633,54 €		- €		7 633,54 €			
A104DU1404	Muséographie	2014	Soldé	DAGS	I		33 600,00 €	- 5 196,45 €	28 403,55 €		- €		28 403,55 €			
A104EO1403	Pavillon pédagogique	2014	Soldé	DAGS	I			15 576,47 €	15 576,47 €		- €		- €			
A104VA1403	Réfection accueil Vatable	2014	Soldé	DAGS	I			13 778,51 €	13 778,51 €		- €		- €			
A108AP1403	Aménagements paysagers pour les communes	2014	Soldé	DAGS	I	- €	82 563,36 €	- €	82 563,36 €		1 200,26 €		- €	1 200,26		
A104EO1504	Pavillon pédagogique	2015	Soldé	DAGS	I			4 742,04 €	4 742,04 €		- €		- €			
A419SI1504	Aménagement siège PNRM	2015	Soldé	DAGS	I	- €		1 579,91 €	1 579,91 €		- €		- €			
A104DU1607	Etudes archéologiques du château DUBUC	2016	Soldé	DAGS	I		12 000,00 €	6 000,00 €	18 000,00 €		- €		- €			
A104ES1604	Equipement des sites du PNRM	2016	Soldé	DAGS	I	- €	115 028,00 €	- 1 719,32 €	113 308,68 €		- €	113 308,68 €	113 308,68 €			
A104VA1605	Vatable	2016	Soldé	DAGS	I	- €	107 500,00 €	- 32 500,00 €	75 000,00 €		- €	75 000,00 €	75 000,00 €			
A419SI1605	Aménagement siège PNRM	2016	Soldé	DAGS	I			2 993,83 €	2 993,83 €		- €		- €			
A104ES1705	Equipement des sites du PNRM	2017	Soldé	DAGS	I	- €	60 000,00 €	- 18 560,68 €	41 439,32 €		- €		- €			
A104VA1712	Signalétique sentier littoral	2017	Soldé	DAGS	I	- €	1 500,00 €	- €	1 500,00 €		- €		- €			
A104DU1505	Château Dubuc : restauration magasin du débarcadère / Réhabilitation de la purgerie	2018	Soldé	DAGS	I		44 000,00 €	67 538,21 €	111 538,21 €		- €		111 538,21 €			
A419SI1201	Aménagement du siège du PNRM	2018	Soldé	DAGS	I	- €	436 156,18 €	- €	436 156,18 €		432 000,00 €		- €	200 000,00	232 000,00	
A104ES1907	Equipement des sites du PNRM	2019	Soldé	DAGS	I		40 000,00 €	- €	40 000,00 €		- €	40 000,00 €	40 000,00 €			
A104GS2005	Gestion des sites - Equipes techniques mobiles d'entretien	2020	30/06/2021 Dégagement de 8000,00 €	DAGS	I		11 524,95 €	- €	11 524,95 €		- €	11 524,95 €	11 524,95 €			
A419PA2002	Acquisition de véhicules	2020	Soldé	DAGS	I		237 408,61 €	- €	237 408,61 €		142 865,00 €	94 963,44 €	94 543,61 €		142 865,00	
A103RC1302	Relance Maîtrise d'Œuvre Accueil desserte RNC	2021		DAGS	I			50 000,00 €	50 000,00 €		30 000,00 €	20 000,00 €	20 000,00 €	30 000,00		
A103RC1708	Relance Maîtrise d'Œuvre Accueil desserte RNC	2021		DAGS	I	50 000,00 €		- 50 000,00 €	- €		- €		- €			
A103UN2109	Travaux de rénovation des équipements des sites - Plan de relance et candidature UNESCO	2021		DAGS	I	240 000,00 €		- 240 000,00 €	- €		- €		- €			
A104AI1402	Relance Maîtrise d'Œuvre réhabilitation Aileron	2021		DAGS	I	50 000,00 €		178 152,28 €	228 152,28 €		30 000,00 €	20 000,00 €	198 152,28 €	30 000,00		
A104AS2101	Attractivité des sites	2021		DAGS	I	130 000,00 €		- 130 000,00 €	- €		- €		- €			
A104DU1505	DUBUC Débarcadère et purgerie	2021		DAGS	I			50 000,00 €	50 000,00 €		30 000,00 €	20 000,00 €	20 000,00 €	30 000,00		
A104DU1715	Relance Maîtrise d'Œuvre réhabilitation Purgerie DUBUC	2021		DAGS	I	50 000,00 €		- 50 000,00 €	- €		- €		- €			
A104MM2101	Achats de moyens matériels	2021		DAGS	I	100 000,00 €		- €	100 000,00 €		60 000,00 €	40 000,00 €	40 000,00 €		60 000,00	
A104RE2101	Maintenance et mise en réseau des sites	2021		DAGS	I	50 000,00 €		- €	50 000,00 €		30 000,00 €	20 000,00 €	20 000,00 €	30 000,00		
A425EE1507	Création supports pédagogiques	2015	Soldé	DAT	I	- €	50 691,51 €	- 6 804,03 €	43 887,48 €		- €		43 887,48 €			
A423AT1928	Valorisation du patrimoine naturel et culturel	2019	Soldé	DAT	I		12 000,00 €	- 8 480,06 €	3 519,94 €		- €		- €			
A104EQ2002	Activités Equestres	2020	30/06/2021	DAT	I		15 294,85 €	- 15 294,85 €	- €		- €		- €			
A423ES2106	Evènementiels sur les sites du Parc	2021		DAT	I	20 000,00 €		- €	20 000,00 €		12 000,00 €	8 000,00 €	8 000,00 €	12 000,00		
A213AD1719	Agroforesterie	2019	Soldé	DDL	I	- €		- €	- €		- €		- €			
A213AD2035	Projet "Café"	2020	30/06/2021	DDL	I		7 000,00 €	20 295,00 €	27 295,00 €		- €	27 295,00 €	27 295,00 €			
A213AD2036	Projet Zéro Chlordécone	2020	Fin 2021	DDL	I			2 100,47 €	2 100,47 €		- €		- €			
A213AD1724	Projet Interreg - Myconova	2021		DDL	I	268 000,00 €	235 028,00 €	- 233 354,34 €	269 673,66 €		- €		269 673,66 €			
A213AD2140	Café	2021		DDL	I	60 000,00 €		- €	60 000,00 €		18 000,00 €	24 000,00 €	24 000,00 €	18 000,00		
A213AD2141	Cochon	2021		DDL	I	50 000,00 €		- 20 000,00 €	30 000,00 €		36 000,00 €	12 000,00 €	12 000,00 €	36 000,00		
A213AD2142	Vanille	2021		DDL	I	30 000,00 €		- 30 000,00 €	- €		- €		- €			
A424PM1705	OSAIN	2021		DDL	I	200 000,00 €	240 112,00 €	- 374 117,47 €	65 994,53 €		- €		65 994,53 €			
A419EI1703	Equipements informatiques, réseaux et de télécommunication	2017	Soldé	DGS	I		58 000,00 €	- €	58 000,00 €		- €	58 000,00 €	58 000,00 €			
A419EI1804	Equipements informatiques, réseaux et de télécommunication	2018	Soldé	DGS	I			1 475,60 €	1 475,60 €		- €		- €			
A104GS1802	Plan d'actions marketing des sites	2019	Soldé	DGS	I	- €		50 000,00 €	50 000,00 €		- €		50 000,00 €			
A419EI1905	Equipements informatiques, réseaux et de télécommunication	2019	Soldé	DGS	I	- €		7 362,70 €	7 362,70 €		- €		- €			
A104ES2008	Matériels et équipements pour les sites	2020	30/06/2021 Dégagement de 135020,92 €	DGS	I		174 433,27 €	- 5 000,00 €	169 433,27 €		164 433,00 €		- €	164 433,00		
A104GS2004	Aménagement et marketing des sites	2020	30/06/2021	DGS	I		124 838,32 €	- €	124 838,32 €		62 702,00 €	41 636,32 €	41 636,32 €	62 702,00		
A419EI2006	Equipements informatiques, réseaux et de télécommunication	2020	30/06/2021	DGS	I		110 000,00 €	- €	110 000,00 €		110 000,00 €		- €	110 000,00		
A419EI2107	Gestion des infrastructures réseaux, équipements informatiques	2021		DGS	I	164 652,00 €		- €	164 652,00 €		98 791,20 €	65 860,80 €	65 860,80 €		98 791,20	
A427CH2102	Charte 2012-2027 - Renforcement de l'outil Parc	2021		DGS	I	2 200,00 €		- €	2 200,00 €		1 320,00 €	880,00 €	880,00 €	1 320,00		
A102EB1609	Mise en place d'un suivi des	2016	Soldé	DPAT	I			7 581,98 €	7 581,98 €		- €		- €			
A103SA1604	RNISA Travaux exceptionnels	2016	Soldé	DPAT	I	- €	23 757,00 €	- 4 748,91 €	19 008,09 €		- €	19 008,09 €	19 008,09 €			
A106GF1702	Valorisation des terrains du	2017		DPAT	I	- €	33 300,00 €	- €	33 300,00 €		- €	20 800,00 €	33 300,00 €			

7472
1322

7472
1312

PROGRAMMES	ACTIONS	ANNEE	DATE DE FIN	SERVICE GESTIONNAIRE	I/F	RECETTES D'INVESTISSEMENT									
						BP2021	Reports 2021	BS 2021	BP+BS 2021	Rattachements 2021	Réalisé	RAR 2021	Solde programme	CTM-PA	CTM-PA
A102OB1706	Développement de l'Observatoire	2017		DPAT	I	- €		66 402,00 €	66 402,00 €		- €		- €		
A105SE1701	Réseau sentinelles	2017	Soldé	DPAT	I						- €				
A103RN1708	RNNC Travaux exceptionnels_Restauration du sentier de Pointe Caracoli	2018		DPAT	I	323 650,00 €	45 311,00 €	- 45 311,00 €	323 650,00 €		- €	216 846,00 €	216 846,00 €		
A103RN1911	Télésurveillance de la RNNISA	2019		DPAT	I		35 500,00 €	4 500,00 €	40 000,00 €		- €		40 000,00 €		
A102OB2009	Poursuite appui OMB	2020	30/06/2021	DPAT	I			- €	- €		- €		- €		
A103RN2012	Fonctionnement des réserves naturelles nationales	2020		DPAT	I	- €		1 088,00 €	1 088,00 €		- €				
A103UN2006	Finalisation procédure UNESCO	2020		DPAT	I	- €		2 221,60 €	2 221,60 €		- €		- €		
A105PN2001	Service Police de la Nature du PNRM	2020	Fin 2021	DPAT	I		50 000,00 €	- €	50 000,00 €		- €	50 000,00 €	50 000,00 €		
A214JE2001	Jardin expérimental de plantes remarquables	2020	Fin 2021	DPAT	I		70 000,00 €	- 41 406,00 €	28 594,00 €		- €	28 000,00 €	28 594,00 €		
A102EB2120	Valorisation de la biodiversité	2021		DPAT	I	70 000,00 €		- €	70 000,00 €		42 000,00 €	28 000,00 €	28 000,00 €	42 000,00	
A103MA1601	Investissement de la Réserve Naturelle Territoriale marine du Prêcheur - Albert FALCO	2021		DPAT	I	145 000,00 €	105 255,50 €	- 105 255,50 €	145 000,00 €		- €	57 500,00 €	145 000,00 €		
A103RC2108	RNNC Travaux exceptionnels_Restauration de la RD2	2021		DPAT	I	70 000,00 €		- €	70 000,00 €		42 000,00 €	28 000,00 €	28 000,00 €	42 000,00	
A103RC2109	RNNC Travaux	2021		DPAT	I	100 000,00 €		- €	100 000,00 €		9 000,00 €	56 000,00 €	56 000,00 €	9 000,00	
A103RN2113	Fonctionnement des réserves naturelles nationales	2021		DPAT	I	134 648,00 €		- €	134 648,00 €		15 988,80 €	60 659,20 €	60 659,20 €	15 988,80	
A103RN2114	RNN Education à l'environnement et renouvellement signalétique	2021		DPAT	I	49 000,00 €		- €	49 000,00 €		3 900,00 €	7 600,00 €	7 600,00 €	3 900,00	
A103SA1808	RNNISA Travaux exceptionnels complémentaires_Réfection hangar et mirador	2021	30/06/2021	DPAT	I	40 000,00 €	20 000,00 €	- €	60 000,00 €		12 000,00 €	48 000,00 €	48 000,00 €	12 000,00	
A103UN2108	UNESCO - Mise en œuvre du plan de gestion, évaluation UICN et	2021		DPAT	I	15 000,00 €		- 10,00 €	14 990,00 €		- €				
A211SM2102	Valorisation du Sentier sous-marin Lakay - Anses d'Arlet	2021		DPAT	I	8 000,00 €		- €	8 000,00 €		3 000,00 €	2 000,00 €	5 000,00 €	3 000,00	
						2 430 150,00 €	2 616 802,55 €	- 881 020,35 €	4 165 932,20 €	- €	1 393 200,26 €	1 318 882,48 €	2 217 339,90 €	859 544,06 €	533 656,20 €

REPUBLIQUE FRANÇAISE

EPCI - SYNDICAT MIXTE DU PNRM (1)
AGREGE AU BUDGET PRINCIPAL DE (2)

Numéro SIRET : 25972001900043

POSTE COMPTABLE : TRESORERIE FORT DE FRANCE CACEM

M 14

Compte administratif
voté par nature

BUDGET : BUDGET PRINCIPAL PNRM (3)

ANNEE 2021

(1) Indiquer la nature juridique et le nom de la collectivité ou de l'établissement (commune, CCAS, EPCI, syndicat mixte, etc).

(2) A renseigner uniquement pour les budgets annexes.

(3) Indiquer le budget concerné : budget principal ou libellé du budget annexe.

Sommaire

I - Informations générales (5)

A - Informations statistiques, fiscales et financières	4
B - Modalités de vote du budget	5

II - Présentation générale du budget

A1 - Vue d'ensemble - Exécution du budget et détail des restes à réaliser	6
A2 - Vue d'ensemble - Section de fonctionnement - Chapitres	8
A3 - Vue d'ensemble - Section d'investissement - Chapitres	9
B1 - Balance générale du budget - Dépenses	11
B2 - Balance générale du budget - Recettes	12

III - Vote du budget

A1 - Section de fonctionnement - Détail des dépenses	13
A2 - Section de fonctionnement - Détail des recettes	15
B1 - Section d'investissement - Détail des dépenses	16
B2 - Section d'investissement - Détail des recettes	18
B3 - Opérations d'équipement - Détail des chapitres et articles	20

IV - Annexes (6)

A - Eléments du bilan

A1 - Présentation croisée par fonction (1)	21
A1.1 - Présentation croisée par fonction - Détail fonctionnement	Sans Objet
A1.2 - Présentation croisée par fonction - Détail investissement	Sans Objet
A2.1 - Etat de la dette - Détail des crédits de trésorerie	29
A2.2 - Etat de la dette - Répartition par nature de dette	30
A2.3 - Etat de la dette - Répartition des emprunts par structure de taux	34
A2.4 - Etat de la dette - Typologie de la répartition de l'encours	35
A2.5 - Etat de la dette - Détail des opérations de couverture	36
A2.6 - Etat de la dette - Remboursement anticipé d'un emprunt avec refinancement	38
A2.7 - Etat de la dette - Emprunts renégociés au cours de l'année N	39
A2.8 - Etat de la dette - Dette pour financer l'emprunt d'un autre organisme	40
A2.9 - Etat de la dette - Autres dettes	41
A3 - Méthodes utilisées pour les amortissements	42
A4 - Etat des provisions	43
A5 - Etalement des provisions	Sans Objet
A6.1 - Equilibre des opérations financières - Dépenses	44
A6.2 - Equilibre des opérations financières - Recettes	45
A7.1.1 - Etats des dépenses et recettes des services d'eau et d'assainissement - Fonctionnement (2)	Sans Objet
A7.1.2 - Etats des dépenses et recettes des services d'eau et d'assainissement - Investissement (2)	Sans Objet
A7.2.1 - Etats des dépenses et recettes des services assujettis à la TVA - Fonctionnement (3)	Sans Objet
A7.2.2 - Etats des dépenses et recettes des services assujettis à la TVA - Investissement (3)	Sans Objet
A7.3.1 - Etats de la répartition de la TEOM - Fonctionnement (4)	Sans Objet
A7.3.2 - Etats de la répartition de la TEOM - Investissement (4)	Sans Objet
A7.4.1 - Etat de ventilation des dépenses liées à la gestion de la crise sanitaire du COVID-19 - Fonctionnement	Sans Objet
A7.4.2 - Etat de ventilation des dépenses liées à la gestion de la crise sanitaire du COVID-19 - Investissement	Sans Objet
A8 - Etat des charges transférées	47
A9 - Détail des opérations pour le compte de tiers	48
A10.1 - Variation du patrimoine (article R. 2313-3 du CGCT) - Entrées	49
A10.2 - Variation du patrimoine (article R. 2313-3 du CGCT) - Sorties	51
A10.3 - Opérations liées aux cessions	52
A10.4 - Variation du patrimoine (article L. 300-5 du code de l'urbanisme) - Entrées	Sans Objet
A10.5 - Variation du patrimoine (article L. 300-5 du code de l'urbanisme) - Sorties	Sans Objet
A11 - Etat des travaux en régie	53
A12 - Emploi des crédits communautaires dans le cadre de la subvention globale	55

B - Engagements hors bilan

B1.1 - Etat des emprunts garantis par la commune ou l'établissement	56
B1.2 - Calcul du ratio d'endettement relatif aux garanties d'emprunt	57
B1.3 - Etat des contrats de crédit-bail	58
B1.4 - Etat des contrats de partenariat public-privé	59
B1.5 - Etat des autres engagements donnés	60
B1.6 - Etat des engagements reçus	61
B1.7 - Liste des concours attribués à des tiers en nature ou en subventions	62

B2.1 - Etat des autorisations de programme et des crédits de paiement afférents	Sans Objet
B2.2 - Etat des autorisations d'engagement et des crédits de paiement afférents	Sans Objet
B3 - Emploi des recettes grevées d'une affectation spéciale	Sans Objet
C - Autres éléments d'informations	
C1.1 - Etat du personnel	63
C1.2 - Actions de formation des élus	67
C2 - Liste des organismes dans lesquels a été pris un engagement financier	68
C3.1 - Liste des organismes de regroupement auxquels adhère la commune ou l'établissement	69
C3.2 - Liste des établissements publics créés	70
C3.3 - Liste des services individualisés dans un budget annexe	71
C3.4 - Liste des services assujettis à la TVA et non érigés en budget annexe	72
C3.5 - Présentation agrégée du budget principal et des budgets annexes	73
C3.6 - Identification des flux croisés	75
D - Décision en matière de taux de contributions directes - Arrêté et signatures	
D1 - Décision en matière de taux de contributions directes	76
D2 - Arrêté et signatures	77

(1) Cette présentation est obligatoire pour les communes de 3 500 habitants et plus (art. L. 2312-3 du CGCT), les groupements comprenant au moins une commune de 3 500 habitants et plus (art. R. 5211-14 du CGCT) et leurs établissements publics. Il n'a cependant pas à être produit par les services à activité unique érigés en établissement public ou budget annexe. Les autres communes et établissements peuvent les présenter de manière facultative.

(2) Cet état ne peut être produit que par les communes dont la population est inférieure à 500 habitants qui gèrent les services de distribution de l'eau potable et d'assainissement sous forme de régie simple sans budget annexe (article L. 2221-11 du CGCT).

(3) Cf. article R. 2313-3 du CCGT.

(4) Cet état est obligatoirement produit par les communes et groupements de communes de 10 000 habitants et plus ayant institué la TEOM et assurant au moins la collecte des déchets ménagers.

(5) Les associations syndicales autorisées doivent utiliser leur état particulier « *Informations générales* » annexé à l'arrêté n° NOR : INTB1237402A, relatif au cadre budgétaire et comptable applicable aux associations syndicales autorisées.

(6) Les associations syndicales autorisées remplissent et joignent uniquement les états qui les concernent au titre de l'exercice et au titre du détail des comptes de bilan.

Préciser, pour chaque annexe, si l'état est sans objet le cas échéant.

Code INSEE	SYNDICAT MIXTE DU PNRM BUDGET PRINCIPAL PNRM	CA 2021
-------------------	---	--------------------

I – INFORMATIONS GENERALES	I
INFORMATIONS STATISTIQUES, FISCALES ET FINANCIERES	A

Informations statistiques	Valeurs
Population totale (colonne h du recensement INSEE) :	100000
Nombre de résidences secondaires (article R. 2313-1 <i>in fine</i>) :	
Nom de l'EPCI à fiscalité propre auquel la commune adhère :	

Potentiel fiscal et financier (1)		Valeurs par hab. (population DGF)	Moyennes nationales du potentiel financier par habitants de la strate
Fiscal	Financier		
		0	

Informations financières – ratios (2)		Valeurs	Moyennes nationales de la strate (3)
1	Dépenses réelles de fonctionnement/population	74,93	
2	Produit des impositions directes/population	0,00	
3	Recettes réelles de fonctionnement/population	67,60	
4	Dépenses d'équipement brut/population	5,16	
5	Encours de dette/population	2,38	
6	DGF/population	0,00	
7	Dépenses de personnel/dépenses réelles de fonctionnement (2)	59,69	
8	Dépenses de fonct. et remb. dette en capital/recettes réelles de fonct. (2)	100,84	
9	Dépenses d'équipement brut/recettes réelles de fonctionnement (2)	6,90	
10	Encours de la dette/recettes réelles de fonctionnement (2)	3,17	

Dans l'ensemble des tableaux, les cases grisées ne doivent pas être remplies.

(1) Il s'agit du potentiel fiscal et du potentiel financier définis à l'article L. 2334-4 du code général des collectivités territoriales qui figurent sur la fiche de répartition de la DGF de l'exercice N-1 établie sur la base des informations N-2 (transmise par les services préfectoraux).

(2) Les ratios 1 à 6 sont obligatoires pour les communes de 3 500 habitants et plus et leurs établissements publics administratifs ainsi que pour les EPCI dotés d'une fiscalité propre comprenant au moins une commune de 3 500 habitants et plus.

Les ratios 7 à 10 sont obligatoires pour les communes de 10 000 habitants et plus et leurs établissements publics administratifs ainsi que pour les EPCI dotés d'une fiscalité propre comprenant au moins une commune de 10 000 habitants et plus (cf. articles L. 2313-1, L. 2313-2, R. 2313-1, R. 2313-2 et R. 5211-15 du CGCT). Pour les caisses des écoles, les EPCI non dotés d'une fiscalité propre et les syndicats mixtes associant exclusivement des communes et des EPCI, il conviendra d'appliquer les ratios prévus respectivement par les articles R. 2313-7, R. 5211-15 et R. 5711-3 du CGCT.

(3) Il convient d'indiquer les moyennes de la catégorie de l'organisme en cause (commune, communauté urbaine, communauté d'agglomération, ...) et les sources d'où sont tirées les informations (statistiques de la direction générale des collectivités locales ou de la direction générale de la comptabilité publique). Il s'agit des moyennes de la dernière année connue.

I – INFORMATIONS GENERALES	I
MODALITES DE VOTE DU BUDGET	B

POUR MEMOIRE⁽¹⁾

I – L'assemblée délibérante a voté le présent budget par nature :

- au niveau (2) du chapitre pour la section de fonctionnement.
- au niveau (2) du chapitre pour la section d'investissement.
 - sans (3) les chapitres « opérations d'équipement » de l'état III B 3.
 - sans (4) vote formel sur chacun des chapitres.

La liste des articles spécialisés sur lesquels l'ordonnateur ne peut procéder à des virements d'article à article est la suivante :

II – En l'absence de mention au paragraphe I ci-dessus, le budget est réputé voté par chapitre, et, en section d'investissement, sans chapitre de dépense « opération d'équipement ».

III – Les provisions sont (5) semi-budgétaires (pas d'inscriptions en recettes de la section d'investissement) .

(1) Rappeler les modalités relatives au vote du budget.

(2) A compléter par « du chapitre » ou « de l'article ».

(3) Indiquer « avec » ou « sans » les chapitres opérations d'équipement.

(4) Indiquer « avec » ou « sans » vote formel.

(5) A compléter par un seul des deux choix suivants :

- semi-budgétaires (pas d'inscription en recette de la section d'investissement),
- budgétaires (délibération n° du).

II – PRESENTATION GENERALE DU BUDGET	II
VUE D'ENSEMBLE	A1

EXECUTION DU BUDGET

		DEPENSES		RECETTES	
REALISATIONS DE L'EXERCICE (mandats et titres)	Section de fonctionnement	A	9 588 265,17	G	8 978 904,67
	Section d'investissement	B	2 793 307,26	H	3 511 883,60

		+		+	
REPORTS DE L'EXERCICE N-1	Report en section de fonctionnement (002)	C	0,00 (si déficit)	I	721 131,37 (si excédent)
	Report en section d'investissement (001)	D	0,00 (si déficit)	J	3 057 302,54 (si excédent)

		=		=	
TOTAL (réalisations + reports)		= A+B+C+D	12 381 572,43	= G+H+I+J	16 269 222,18

RESTES A REALISER A REPORTER EN N+1 (1)	Section de fonctionnement	E	649 179,06	K	682 304,80
	Section d'investissement	F	460 946,79	L	1 318 882,48
	TOTAL des restes à réaliser à reporter en N+1	= E+F	1 110 125,85	= K+L	2 001 187,28

RESULTAT CUMULE	Section de fonctionnement	= A+C+E	10 237 444,23	= G+I+K	10 382 340,84
	Section d'investissement	= B+D+F	3 254 254,05	= H+J+L	7 888 068,62
	TOTAL CUMULE	= A+B+C+D+E+F	13 491 698,28	= G+H+I+J+K+L	18 270 409,46

DETAIL DES RESTES A REALISER

Chap.	Libellé	Dépenses engagées non mandatées	Titres restant à émettre		
TOTAL DE LA SECTION DE FONCTIONNEMENT		E	649 179,06	K	682 304,80
011	Charges à caractère général	622 104,02			
012	Charges de personnel, frais assimilés	2 075,04			
014	Atténuations de produits	0,00			
65	Autres charges de gestion courante	25 000,00			
656	Frais fonctionnement des groupes d'élus	0,00			
66	Charges financières	0,00			
67	Charges exceptionnelles	0,00			
70	Produits services, domaine et ventes div				0,00
73	Impôts et taxes				0,00
74	Dotations et participations				682 304,80
75	Autres produits de gestion courante				0,00
013	Atténuations de charges				0,00
76	Produits financiers				0,00
77	Produits exceptionnels				0,00
TOTAL DE LA SECTION D'INVESTISSEMENT		F	460 946,79	L	1 318 882,48
010	Stocks (4)	0,00			0,00
024	Produits des cessions d'immobilisations				0,00
10	Dotations, fonds divers et réserves	0,00			0,00
13	Subventions d'investissement	0,00			1 318 882,48
16	Emprunts et dettes assimilées	0,00			0,00
18	Compte de liaison : affectat° (BA,régie) (6)	0,00			0,00
20	Immobilisations incorporelles	96 817,98			0,00
204	Subventions d'équipement versées	0,00			0,00

SYNDICAT MIXTE DU PNRM - BUDGET PRINCIPAL PNRM - CA - 2021

Chap.	Libellé	Dépenses engagées non mandatées	Titres restant à émettre
21	Immobilisations corporelles	364 128,81	0,00
22	Immobilisations reçues en affectation (5)	0,00	0,00
23	Immobilisations en cours	0,00	0,00
26	Participat° et créances rattachées	0,00	0,00
27	Autres immobilisations financières	0,00	0,00

(1) Les restes à réaliser de la section de fonctionnement correspondent en dépenses, aux dépenses engagées non mandatées et non rattachées telles qu'elles ressortent de la comptabilité des engagements et en recettes, aux recettes certaines n'ayant pas donné lieu à l'émission d'un titre et non rattachées (R. 2311-11 du CGCT).

Les restes à réaliser de la section d'investissement correspondent en dépenses, aux dépenses engagées non mandatées au 31/12 de l'exercice précédent telles qu'elles ressortent de la comptabilité des engagements et aux recettes certaines n'ayant pas donné lieu à l'émission d'un titre au 31/12 de l'exercice précédent (R. 2311-11 du CGCT).

(2) Le chapitre 45 doit être détaillé conformément au plan de compte, tant en dépenses qu'en recettes.

II - PRESENTATION GENERALE DU BUDGET	II
SECTION DE FONCTIONNEMENT – CHAPITRES	A2

DEPENSES DE FONCTIONNEMENT

Chap.	Libellé	Crédits ouverts (BP+DM+RAR N-1)	Crédits employés (ou restant à employer)			Crédits annulés
			Mandats émis	Charg. rattachées	Restes à réaliser au 31/12	
011	Charges à caractère général	3 466 438,19	1 744 433,66	761 196,34	622 104,02	338 704,17
012	Charges de personnel, frais assimilés	4 477 228,70	4 472 872,15	0,00	2 075,04	2 281,51
014	Atténuations de produits	0,00	0,00	0,00	0,00	0,00
65	Autres charges de gestion courante	381 892,97	326 064,39	0,00	25 000,00	30 828,58
656	Frais fonctionnement des groupes d'élus	0,00	0,00	0,00	0,00	0,00
Total des dépenses de gestion courante		8 325 559,86	6 543 370,20	761 196,34	649 179,06	371 814,26
66	Charges financières	9 920,00	9 916,88	0,00	0,00	3,12
67	Charges exceptionnelles	211 418,06	178 921,13	0,00	0,00	32 496,93
68	Dotations provisions semi-budgétaires (1)	0,00	0,00			0,00
022	Dépenses imprévues	0,00				
Total des dépenses réelles de fonctionnement		8 546 897,92	6 732 208,21	761 196,34	649 179,06	404 314,31
023	Virement à la section d'investissement (2)	614 124,26				
042	Opérat° ordre transfert entre sections (2)	2 095 377,82	2 094 860,62			517,20
043	Opérat° ordre intérieur de la section (2)	0,00	0,00			0,00
Total des dépenses d'ordre de fonctionnement		2 709 502,08	2 094 860,62			614 641,46
TOTAL		11 256 400,00	8 827 068,83	761 196,34	649 179,06	1 018 955,77
Pour information		(3) 0,00				
D 002 Déficit de fonctionnement reporté de N-1						

RECETTES DE FONCTIONNEMENT

Chap.	Libellé	Crédits ouverts (BP+DM+RAR N-1)	Crédits employés (ou restant à employer)			Crédits annulés
			Titres émis	Prod. rattachées	Restes à réaliser au 31/12	
013	Atténuations de charges	11 000,00	18 731,63	0,00	0,00	-7 731,63
70	Produits services, domaine et ventes div	3 093,00	1 810,80	0,00	0,00	1 282,20
73	Impôts et taxes	0,00	0,00	0,00	0,00	0,00
74	Dotations et participations	8 288 249,05	4 242 164,43	2 477 021,55	682 304,80	886 758,27
75	Autres produits de gestion courante	6,92	2 693,47	0,00	0,00	-2 686,55
Total des recettes de gestion courante		8 302 348,97	4 265 400,33	2 477 021,55	682 304,80	877 622,29
76	Produits financiers	0,00	0,00	0,00	0,00	0,00
77	Produits exceptionnels	12 431,84	17 209,06	0,00	0,00	-4 777,22
78	Reprises provisions semi-budgétaires (1)	0,00	0,00			0,00
Total des recettes réelles de fonctionnement		8 314 780,81	4 282 609,39	2 477 021,55	682 304,80	872 845,07
042	Opérat° ordre transfert entre sections (2)	2 220 487,82	2 219 273,73			1 214,09
043	Opérat° ordre intérieur de la section (2)	0,00	0,00			0,00
Total des recettes d'ordre de fonctionnement		2 220 487,82	2 219 273,73			1 214,09
TOTAL		10 535 268,63	6 501 883,12	2 477 021,55	682 304,80	874 059,16
Pour information		(3) 721 131,37				
R 002 Excédent de fonctionnement reporté de N-1						

(1) Si la commune ou l'établissement applique le régime des provisions semi-budgétaires.

(2) DF 023 = RI 021 ; DI 040 = RF 042 ; RI 040 = DF 042 ; DI 041 = RI 041 ; DF 043 = RF 043.

(3) Les lignes de report ne font pas l'objet d'émission de mandat ou de titre (inscrire le montant reporté).

II – PRESENTATION GENERALE DU BUDGET	II
SECTION D'INVESTISSEMENT – CHAPITRES	A3

DEPENSES D'INVESTISSEMENT

Chap.	Libellé	Crédits ouverts (BP+DM+RAR N-1)	Mandats émis	Restes à réaliser au 31/12	Crédits annulés
010	Stocks (3)	0,00	0,00	0,00	0,00
20	Immobilisations incorporelles (sauf 204)	769 445,83	156 290,56	96 817,98	516 337,29
204	Subventions d'équipement versées	0,00	0,00	0,00	0,00
21	Immobilisations corporelles	6 185 410,50	359 628,25	364 128,81	5 461 653,44
22	Immobilisations reçues en affectation (4)	0,00	0,00	0,00	0,00
23	Immobilisations en cours	47 479,44	0,00	0,00	47 479,44
	Total des opérations d'équipement	0,00	0,00	0,00	0,00
	Total des dépenses d'équipement	7 002 335,77	515 918,81	460 946,79	6 025 470,17
10	Dotations, fonds divers et réserves	0,00	0,00	0,00	0,00
13	Subventions d'investissement	108 976,41	0,00	0,00	108 976,41
16	Emprunts et dettes assimilées	50 000,00	50 000,00	0,00	0,00
18	Compte de liaison : affectat° (BA,régie) (5)	0,00	0,00	0,00	0,00
26	Participat° et créances rattachées	0,00	0,00	0,00	0,00
27	Autres immobilisations financières	0,00	0,00	0,00	0,00
020	Dépenses imprévues	0,00			
	Total des dépenses financières	158 976,41	50 000,00	0,00	108 976,41
45...	Total des opé. pour compte de tiers (6)	0,00	0,00	0,00	0,00
	Total des dépenses réelles d'investissement	7 161 312,18	565 918,81	460 946,79	6 134 446,58
040	Opérat° ordre transfert entre sections (1)	2 220 487,82	2 219 273,73		1 214,09
041	Opérations patrimoniales (1)	8 200,00	8 114,72		85,28
	Total des dépenses d'ordre d'investissement	2 228 687,82	2 227 388,45		1 299,37
	TOTAL	9 390 000,00	2 793 307,26	460 946,79	6 135 745,95
	Pour information	(2) 0,00			
	D 001 Solde d'exécution négatif reporté de N-1				

RECETTES D'INVESTISSEMENT

Chap.	Libellé	Crédits ouverts (BP+DM+RAR N-1)	Titres émis	Restes à réaliser au 31/12	Crédits annulés
010	Stocks (3)	0,00	0,00	0,00	0,00
13	Subventions d'investissement	3 551 807,94	1 393 200,26	1 318 882,48	839 725,20
16	Emprunts et dettes assimilées (hors 165)	0,00	0,00	0,00	0,00
20	Immobilisations incorporelles (sauf 204)	0,00	0,00	0,00	0,00
204	Subventions d'équipement versées	0,00	0,00	0,00	0,00
21	Immobilisations corporelles	0,00	0,00	0,00	0,00
22	Immobilisations reçues en affectation (4)	0,00	0,00	0,00	0,00
23	Immobilisations en cours	47 479,44	0,00	0,00	47 479,44
	Total des recettes d'équipement	3 599 287,38	1 393 200,26	1 318 882,48	887 204,64
10	Dotations, fonds divers et réserves (hors 1068)	15 708,00	15 708,00	0,00	0,00
1068	Excédents de fonctionnement capitalisés (7)	0,00	0,00	0,00	0,00
138	Autres subvent° invest. non transf.	0,00	0,00	0,00	0,00
165	Dépôts et cautionnements reçus	0,00	0,00	0,00	0,00
18	Compte de liaison : affectat° (BA,régie)	0,00	0,00	0,00	0,00
26	Participat° et créances rattachées	0,00	0,00	0,00	0,00
27	Autres immobilisations financières	0,00	0,00	0,00	0,00
024	Produits des cessions d'immobilisations	0,00		0,00	
	Total des recettes financières	15 708,00	15 708,00	0,00	0,00
45...	Total des opé. pour le compte de tiers (6)	0,00	0,00	0,00	0,00
	Total des recettes réelles d'investissement	3 614 995,38	1 408 908,26	1 318 882,48	887 204,64
021	Virement de la sect° de fonctionnement (1)	614 124,26			
040	Opérat° ordre transfert entre sections (1)	2 095 377,82	2 094 860,62		517,20
041	Opérations patrimoniales (1)	8 200,00	8 114,72		85,28
	Total des recettes d'ordre d'investissement	2 717 702,08	2 102 975,34		614 726,74
	TOTAL	6 332 697,46	3 511 883,60	1 318 882,48	1 501 931,38

SYNDICAT MIXTE DU PNRM - BUDGET PRINCIPAL PNRM - CA - 2021

Chap.	Libellé	Crédits ouverts (BP+DM+RAR N-1)	Titres émis	Restes à réaliser au 31/12	Crédits annulés
	Pour information	(2) 3 057 302,54			
	R 001 Solde d'exécution positif reporté de N-1				

(1) DF 023 = RI 021 ; DI 040 = RF 042 ; RI 040 = DF 042 ; DI 041 = RI 041 ; DF 043 = RF 043.

(2) Les lignes de report ne font pas l'objet d'émission de mandat ou de titre (inscrire le montant reporté).

(3) A servir uniquement dans le cadre d'un suivi des stocks selon la méthode de l'inventaire permanent simplifié autorisée pour les seules opérations d'aménagements (lotissement, ZAC...) par ailleurs retracées dans le cadre de budgets annexes.

(4) En dépenses, le chapitre 22 retrace les travaux d'investissement réalisés sur les biens reçus en affectation. En recette, il retrace, le cas échéant, l'annulation de tels travaux effectués sur un exercice antérieur.

(5) A servir uniquement lorsque la commune ou l'établissement effectue une dotation initiale en espèces au profit d'un service public non personnalisé qu'elle ou qu'il crée.

(6) Seul le total des opérations pour compte de tiers figure sur cet état (voir le détail Annexe IV A9).

(7) Le compte 1068 n'est pas un chapitre mais un article du chapitre 10.

II – PRESENTATION GENERALE DU BUDGET	II
BALANCE GENERALE DU BUDGET	B1

1 – Mandats émis (y compris sur les restes à réaliser N-1)

	FONCTIONNEMENT	Opérations réelles (1)	Opérations d'ordre (2)	TOTAL
011	Charges à caractère général	2 505 630,00		2 505 630,00
012	Charges de personnel, frais assimilés	4 472 872,15		4 472 872,15
014	Atténuations de produits	0,00		0,00
60	<i>Achats et variation des stocks (3)</i>		0,00	0,00
65	Autres charges de gestion courante	326 064,39		326 064,39
656	Frais fonctionnement des groupes d'élus (4)	0,00		0,00
66	Charges financières	9 916,88	0,00	9 916,88
67	Charges exceptionnelles	178 921,13	1 877 842,82	2 056 763,95
68	Dot. aux amortissements et provisions	0,00	217 017,80	217 017,80
71	<i>Production stockée (ou déstockage) (3)</i>		0,00	0,00
Dépenses de fonctionnement – Total		7 493 404,55	2 094 860,62	9 588 265,17
Pour information				0,00
D 002 Déficit de fonctionnement reporté de N-1				0,00

	INVESTISSEMENT	Opérations réelles (1)	Opérations d'ordre (2)	TOTAL
10	Dotations, fonds divers et réserves	0,00	0,00	0,00
13	Subventions d'investissement	0,00	341 430,91	341 430,91
15	<i>Provisions pour risques et charges (5)</i>		0,00	0,00
16	Emprunts et dettes assimilées (sauf 1688 non budgétaire)	50 000,00	0,00	50 000,00
18	Compte de liaison : affectat° (BA,régie)	(8) 0,00		0,00
	Total des opérations d'équipement	0,00		0,00
19	<i>Neutral. et régul. d'opérations (5)</i>		1 877 842,82	1 877 842,82
20	Immobilisations incorporelles (sauf 204) (6)	156 290,56	8 114,72	164 405,28
204	Subventions d'équipement versées	0,00	0,00	0,00
21	Immobilisations corporelles (6)	359 628,25	0,00	359 628,25
22	Immobilisations reçues en affectation (6)	(9) 0,00	0,00	0,00
23	Immobilisations en cours (6)	0,00	0,00	0,00
26	Participations et créances rattachées	0,00	0,00	0,00
27	Autres immobilisations financières	0,00	0,00	0,00
28	<i>Amortissement des immobilisations (reprises)</i>		0,00	0,00
29	<i>Prov. pour dépréciat° immobilisations (5)</i>		0,00	0,00
39	<i>Prov. dépréciat° des stocks et en-cours (5)</i>		0,00	0,00
45...	Total des opérations pour compte de tiers (7)	0,00	0,00	0,00
481	<i>Charges à rép. sur plusieurs exercices</i>		0,00	0,00
49	<i>Prov. dépréc. comptes de tiers (5)</i>		0,00	0,00
59	<i>Prov. dépréc. comptes financiers (5)</i>		0,00	0,00
3...	Stocks	0,00	0,00	0,00
Dépenses d'investissement – Total		565 918,81	2 227 388,45	2 793 307,26
Pour information				0,00
D 001 Solde d'exécution négatif reporté de N-1				0,00

(1) Y compris les opérations relatives au rattachement des charges et des produits et les opérations d'ordre semi-budgétaires.

(2) Voir liste des opérations d'ordre.

(3) Permet de retracer des opérations particulières telles que les opérations de stocks liées à la tenue d'un inventaire permanent simplifié.

(4) Communes, communautés d'agglomération et communautés urbaines de plus de 100 000 habitants.

(5) Si la commune ou l'établissement applique le régime des provisions budgétaires.

(6) Hors chapitres « opérations d'équipement ».

(7) Seul le total des opérations pour compte de tiers figure sur cet état (voir le détail Annexe IV A9).

(8) A servir uniquement lorsque la commune ou l'établissement effectue une dotation initiale en espèces au profit d'un service public non personnalisé qu'elle ou qu'il crée.

(9) En dépenses, le chapitre 22 retrace les travaux d'investissement réalisés sur les biens reçus en affectation. En recette, il retrace, le cas échéant, l'annulation de tels travaux effectués sur un exercice antérieur.

II – PRESENTATION GENERALE DU BUDGET	II
BALANCE GENERALE DU BUDGET	B2

2 – Titres émis (y compris sur les restes à réaliser N-1)

	FONCTIONNEMENT	Opérations réelles (1)	Opérations d'ordre (2)	TOTAL
013	Atténuations de charges	18 731,63		18 731,63
60	Achats et variation des stocks (3)		0,00	0,00
70	Produits services, domaine et ventes div	1 810,80		1 810,80
71	Production stockée (ou déstockage)		0,00	0,00
72	Production immobilisée		0,00	0,00
73	Impôts et taxes	0,00		0,00
74	Dotations et participations	6 719 185,98		6 719 185,98
75	Autres produits de gestion courante	2 693,47	0,00	2 693,47
76	Produits financiers	0,00	0,00	0,00
77	Produits exceptionnels	17 209,06	2 219 273,73	2 236 482,79
78	Reprise sur amortissements et provisions	0,00	0,00	0,00
79	Transferts de charges		0,00	0,00
Recettes de fonctionnement – Total		6 759 630,94	2 219 273,73	8 978 904,67
Pour information				721 131,37
R 002 Excédent de fonctionnement reporté de N-1				

	INVESTISSEMENT	Opérations réelles (1)	Opérations d'ordre (2)	TOTAL
10	Dotations, fonds divers et réserves (sauf 1068)	15 708,00	0,00	15 708,00
1068	Excédents de fonctionnement capitalisés	0,00		0,00
13	Subventions d'investissement	1 393 200,26	0,00	1 393 200,26
15	Provisions pour risques et charges (4)		0,00	0,00
16	Emprunts et dettes assimilées (sauf 1688 non budgétaire)	0,00	0,00	0,00
18	Compte de liaison : affectat° (BA,régie)	(8) 0,00		0,00
19	Neutral. et régul. d'opérations		0,00	0,00
20	Immobilisations incorporelles (sauf 204) (5)	0,00	0,00	0,00
204	Subventions d'équipement versées	0,00	0,00	0,00
21	Immobilisations corporelles(5)	0,00	1 877 842,82	1 877 842,82
22	Immobilisations reçues en affectation(5)	(9) 0,00	0,00	0,00
23	Immobilisations en cours(5)	0,00	8 114,72	8 114,72
26	Participations et créances rattachées	0,00	0,00	0,00
27	Autres immobilisations financières	0,00	0,00	0,00
28	Amortissement des immobilisations		217 017,80	217 017,80
29	Prov. pour dépréciat° immobilisations (4)		0,00	0,00
39	Prov. dépréciat° des stocks et en-cours (4)		0,00	0,00
45...	Opérations pour compte de tiers (7)	0,00	0,00	0,00
481	Charges à rép. sur plusieurs exercices		0,00	0,00
49	Prov. dépréc. comptes de tiers (4)		0,00	0,00
59	Prov. dépréc. comptes financiers (4)		0,00	0,00
3...	Stocks	0,00	0,00	0,00
Recettes d'investissement – Total		1 408 908,26	2 102 975,34	3 511 883,60
Pour information				3 057 302,54
R 001 Solde d'exécution positif reporté de N-1				

(1) Y compris les opérations relatives au rattachement des charges et des produits et les opérations d'ordre semi-budgétaires.

(2) Voir liste des opérations d'ordre.

(3) Permet de retracer des opérations particulières telles que les opérations de stocks liées à la tenue d'un inventaire permanent simplifié.

(4) Si la commune ou l'établissement applique le régime des provisions budgétaires.

(5) Hors chapitres « opérations d'équipement ».

(6) Seul le total des opérations pour compte de tiers figure sur cet état (voir le détail Annexe IV A9).

(7) A servir uniquement lorsque la commune ou l'établissement effectue une dotation initiale en espèces au profit d'un service public non personnalisé qu'elle ou qu'il crée.

(8) En dépenses, le chapitre 22 retrace les travaux d'investissement réalisés sur les biens reçus en affectation. En recette, il retrace, le cas échéant, l'annulation de tels travaux effectués sur un exercice antérieur.

III – VOTE DU BUDGET						III
SECTION DE FONCTIONNEMENT – DETAIL DES DEPENSES						A1
Chap/ art (1)	Libellé (1)	Crédits ouverts (BP+DM+RAR N-1)	Crédits employés (ou restant à employer)			Crédits annulés
			Mandats émis	Charges rattachées	Restes à réaliser au 31/12	
011	Charges à caractère général	3 466 438,19	1 744 433,66	761 196,34	622 104,02	338 704,17
605	Achats matériel, équipements et travaux	0,00	0,00	0,00	0,00	0,00
60611	Eau et assainissement	200,00	146,62	36,73	0,00	16,65
60612	Energie - Electricité	38 500,00	33 476,97	4 162,97	0,00	860,06
60622	Carburants	45 882,00	36 874,03	0,00	3 182,20	5 825,77
60623	Alimentation	0,00	129,96	0,00	0,00	-129,96
60624	Produits de traitement	4 621,48	3 566,58	384,00	0,00	670,90
60628	Autres fournitures non stockées	3 420,01	2 755,44	1 465,81	0,00	-801,24
60632	Fournitures de petit équipement	97 210,69	205 627,13	120,57	0,00	-108 537,01
60636	Vêtements de travail	43 878,35	7 250,35	4 974,19	395,94	31 257,87
6064	Fournitures administratives	18 733,40	8 371,54	463,12	0,00	9 898,74
6068	Autres matières et fournitures	509 446,44	278 641,74	46 324,06	72 857,13	111 623,51
611	Contrats de prestations de services	204 187,66	88 065,50	218 876,64	29 319,73	-132 074,21
6135	Locations mobilières	121 410,97	69 094,50	9 418,06	12 928,37	29 970,04
615221	Entretien, réparations bâtiments publics	12 141,82	21 478,27	11 122,99	0,00	-20 459,44
615228	Entretien, réparations autres bâtiments	105 781,95	8 130,72	1 429,19	12 911,50	83 310,54
61551	Entretien matériel roulant	48 566,90	32 575,81	5 574,69	0,00	10 416,40
61558	Entretien autres biens mobiliers	75 849,03	35 442,52	13 741,27	3 164,69	23 500,55
6156	Maintenance	41 243,68	42 171,37	3 260,70	17 971,50	-22 159,89
6161	Multirisques	97 598,12	30 748,63	0,00	59 474,37	7 375,12
617	Etudes et recherches	297 796,91	164 671,97	209 797,83	80 528,25	-157 201,14
6182	Documentation générale et technique	5 488,00	2 988,00	0,00	0,00	2 500,00
6184	Versements à des organismes de formation	83 746,42	-5 917,25	5 917,25	13 842,00	69 904,42
6185	Frais de colloques et de séminaires	40 382,12	29 078,00	10 526,12	0,00	778,00
6188	Autres frais divers	52 916,75	41 443,44	201,32	108,74	11 163,25
6226	Honoraires	10 000,00	13 622,18	0,00	0,00	-3 622,18
6227	Frais d'actes et de contentieux	3 500,00	3 500,00	0,00	0,00	0,00
6228	Divers	418 610,61	143 204,10	17 493,62	84 535,23	173 377,66
6231	Annonces et insertions	18 941,36	11 329,21	0,00	0,00	7 612,15
6232	Fêtes et cérémonies	10 550,00	8 081,00	16 973,40	1 809,04	-16 313,44
6233	Foires et expositions	126 453,00	13 866,60	80,00	135 085,00	-22 578,60
6236	Catalogues et imprimés	145,00	144,30	0,00	1 947,58	-1 946,88
6237	Publications	19 940,02	9 146,34	857,15	14 320,80	-4 384,27
6238	Divers	570 547,99	230 572,28	137 124,31	72 753,15	130 098,25
6241	Transports de biens	4 783,98	-1 191,28	4 123,01	412,30	1 439,95
6247	Transports collectifs	49 605,48	11 304,53	0,00	663,65	37 637,30
6248	Divers	10 503,13	6 469,38	4 098,15	0,00	-64,40
6251	Voyages et déplacements	37 494,19	8 296,76	0,00	0,00	29 197,43
6256	Missions	30 453,36	17 992,81	171,37	0,00	12 289,18
6257	Réceptions	59 511,08	22 544,78	1 623,21	1 071,98	34 271,11
6261	Frais d'affranchissement	3 000,00	2 406,67	0,00	0,00	593,33
6262	Frais de télécommunications	73 152,86	67 990,61	3 334,55	0,00	1 827,70
6282	Frais de gardiennage (églises, forêts, .	247,38	371,07	0,00	833,37	-957,06
6283	Frais de nettoyage des locaux	24 167,14	11 434,08	1 543,63	0,00	11 189,43
6288	Autres services extérieurs	16 514,91	15 272,40	25 976,43	1 987,50	-26 721,42
637	Autres impôts, taxes (autres organismes)	29 314,00	11 264,00	0,00	0,00	18 050,00
012	Charges de personnel, frais assimilés	4 477 228,70	4 472 872,15	0,00	2 075,04	2 281,51
6331	Versement mobilité	51 940,00	50 861,25	0,00	0,00	1 078,75
6332	Cotisations versées au F.N.A.L.	13 038,00	12 716,63	0,00	0,00	321,37
6336	Cotisations CNFPT et CDGFPT	56 696,00	55 873,01	0,00	0,00	822,99
64111	Rémunération principale titulaires	1 596 532,00	1 596 512,04	0,00	0,00	19,96
64112	NBI, SFT, indemnité résidence	23 780,00	23 769,51	0,00	0,00	10,49
64118	Autres indemnités titulaires	163 100,00	163 031,10	0,00	0,00	68,90
64131	Rémunérations non tit.	1 408 280,00	1 407 861,85	0,00	0,00	418,15
64138	Autres indemnités non tit.	18 512,00	18 305,23	0,00	0,00	206,77
64168	Autres emplois d'insertion	8 460,00	8 433,00	0,00	0,00	27,00
6417	Rémunérations des apprentis	23 020,00	23 012,93	0,00	0,00	7,07
6451	Cotisations à l'U.R.S.S.A.F.	539 760,00	539 285,80	0,00	0,00	474,20
6453	Cotisations aux caisses de retraites	430 968,00	430 941,44	0,00	0,00	26,56
6454	Cotisations aux A.S.S.E.D.I.C.	57 272,00	57 199,22	0,00	0,00	72,78
6456	Versement au F.N.C. supplément familial	7 770,00	7 381,00	0,00	0,00	389,00
6457	Cotis. sociales liées à l'apprentissage	390,00	310,54	0,00	0,00	79,46
6475	Médecine du travail, pharmacie	6 622,70	6 610,72	0,00	2 075,04	-2 063,06
6478	Autres charges sociales diverses	56 088,00	56 045,52	0,00	0,00	42,48
6488	Autres charges	15 000,00	14 721,36	0,00	0,00	278,64
014	Atténuations de produits	0,00	0,00	0,00	0,00	0,00
65	Autres charges de gestion courante	381 892,97	326 064,39	0,00	25 000,00	30 828,58

SYNDICAT MIXTE DU PNRM - BUDGET PRINCIPAL PNRM - CA - 2021

Chap/ art (1)	Libellé (1)	Crédits ouverts (BP+DM+RAR N-1)	Crédits employés (ou restant à employer)			Crédits annulés
			Mandats émis	Charges rattachées	Restes à réaliser au 31/12	
6531	Indemnités	76 200,00	75 649,30	0,00	0,00	550,70
6532	Frais de mission	13 800,00	1 294,80	0,00	0,00	12 505,20
6533	Cotisations de retraite	1 800,00	1 031,30	0,00	0,00	768,70
6574	Subv. fonct. Associat°, personnes privée	290 087,91	248 087,91	0,00	25 000,00	17 000,00
65888	Autres	5,06	1,08	0,00	0,00	3,98
656	Frais fonctionnement des groupes d'élus	0,00	0,00	0,00	0,00	0,00
TOTAL DEPENSES DE GESTION DES SERVICES (a) = (011+012+014+65+656)		8 325 559,86	6 543 370,20	761 196,34	649 179,06	371 814,26
66	Charges financières (b)	9 920,00	9 916,88	0,00	0,00	3,12
66111	Intérêts réglés à l'échéance	9 920,00	9 916,88	0,00	0,00	3,12
67	Charges exceptionnelles (c)	211 418,06	178 921,13	0,00	0,00	32 496,93
6718	Autres charges exceptionnelles gestion	184 418,06	170 295,13	0,00	0,00	14 122,93
673	Titres annulés (sur exercices antérieurs)	1 000,00	0,00	0,00	0,00	1 000,00
678	Autres charges exceptionnelles	26 000,00	8 626,00	0,00	0,00	17 374,00
68	Dotations provisions semi-budgétaires (d) (3)	0,00	0,00	0,00	0,00	0,00
022	Dépenses imprévues (e)	0,00				
TOTAL DES DEPENSES REELLES = a+b+c+d+e		8 546 897,92	6 732 208,21	761 196,34	649 179,06	404 314,31
023	Virement à la section d'investissement	614 124,26	0,00			614 124,26
042	Opérat° ordre transfert entre sections (4) (5) (6)	2 095 377,82	2 094 860,62			517,20
675	Valeurs comptables immobilisations cédée	1 877 842,82	1 877 842,82			0,00
6811	Dot. amort. et prov. Immos incorporelles	217 535,00	217 017,80			517,20
TOTAL DES PRELEVEMENTS AU PROFIT DE LA SECTION D'INVESTISSEMENT		2 709 502,08	2 094 860,62			614 641,46
043	Opérat° ordre intérieur de la section (7)	0,00	0,00			0,00
TOTAL DES DEPENSES D'ORDRE		2 709 502,08	2 094 860,62			614 641,46
TOTAL DES DEPENSES DE FONCTIONNEMENT DE L'EXERCICE (= Total des opérations réelles et d'ordre)		11 256 400,00	8 827 068,83	761 196,34	649 179,06	1 018 955,77
Pour information D 002 Déficit de fonctionnement reporté de N-1		0,00				

Détail du calcul des ICNE au compte 66112 (2)

Montant des ICNE de l'exercice	0,00
Montant des ICNE de l'exercice N-1	0,00
= Différence ICNE N – ICNE N-1	0,00

(1) Détailler les chapitres budgétaires par article conformément au plan de comptes appliqué par la commune ou l'établissement.

(2) Si le mandatement des ICNE de l'exercice est inférieur au montant de l'exercice N-1, le montant du compte 66112 sera négatif.

(3) Si la commune ou l'établissement applique le régime des provisions semi-budgétaires.

(4) Cf. définition du chapitre des opérations d'ordre, *DF 042 = RI 040*.

(5) Dont 675 et 676.

(6) Le compte 6815 peut figurer dans le détail du chapitre 042 si la commune ou l'établissement applique le régime des provisions budgétaires.

(7) Chapitre destiné à retracer les opérations particulières telles que les opérations de stocks ou liées à la tenue d'un inventaire permanent simplifié.

III – VOTE DU BUDGET						III
SECTION DE FONCTIONNEMENT – DETAIL DES RECETTES						A2
Chap/ art(1)	Libellé (1)	Crédits ouverts (BP+DM+RAR N-1)	Crédits employés (ou restant à employer)			Crédits annulés
			Titres émis	Produits rattachés	Restes à réaliser au 31/12	
013	Atténuations de charges	11 000,00	18 731,63	0,00	0,00	-7 731,63
6419	Remboursements rémunérations personnel	9 000,00	9 000,00	0,00	0,00	0,00
6459	Rembours charges SS et prévoyance	2 000,00	9 731,63	0,00	0,00	-7 731,63
70	Produits services, domaine et ventes div	3 093,00	1 810,80	0,00	0,00	1 282,20
70388	Autres redevances et recettes diverses	0,00	1 810,80	0,00	0,00	-1 810,80
7088	Produits activités annexes (abonnements)	3 093,00	0,00	0,00	0,00	3 093,00
73	Impôts et taxes	0,00	0,00	0,00	0,00	0,00
74	Dotations et participations	8 288 249,05	4 242 164,43	2 477 021,55	682 304,80	886 758,27
74718	Autres participations Etat	556 935,78	607 735,68	43 000,00	0,00	-93 799,90
7472	Participat° Régions	6 391 223,91	2 648 039,74	2 360 771,55	682 304,80	700 107,82
74741	Participat° Communes du GFP	130 000,00	130 000,00	0,00	0,00	0,00
74751	Participat° GFP de rattachement	64 874,70	64 874,70	0,00	0,00	0,00
74758	Participat° Autres groupements	137 520,00	71 570,00	45 250,00	0,00	20 700,00
7477	Participat° Budget communautaire et FS	916 768,66	637 218,31	0,00	0,00	279 550,35
7478	Participat° Autres organismes	90 926,00	80 926,00	28 000,00	0,00	-18 000,00
7488	Autres attributions et participations	0,00	1 800,00	0,00	0,00	-1 800,00
75	Autres produits de gestion courante	6,92	2 693,47	0,00	0,00	-2 686,55
7588	Autres produits div. de gestion courante	6,92	2 693,47	0,00	0,00	-2 686,55
TOTAL = RECETTES DE GESTION DES SERVICES (a) = 70+73+74+75+013		8 302 348,97	4 265 400,33	2 477 021,55	682 304,80	877 622,29
76	Produits financiers (b)	0,00	0,00	0,00	0,00	0,00
77	Produits exceptionnels (c)	12 431,84	17 209,06	0,00	0,00	-4 777,22
7718	Autres produits except. opérat° gestion	10 891,38	15 668,60	0,00	0,00	-4 777,22
773	Mandats annulés (exercices antérieurs)	1 540,46	1 540,46	0,00	0,00	0,00
7788	Produits exceptionnels divers	0,00	0,00	0,00	0,00	0,00
78	Reprises provisions semi-budgétaires (d) (2)	0,00	0,00	0,00	0,00	0,00
TOTAL DES RECETTES REELLES =a+b+c+d		8 314 780,81	4 282 609,39	2 477 021,55	682 304,80	872 845,07
042	Opérat° ordre transfert entre sections (3) (4) (5)	2 220 487,82	2 219 273,73			1 214,09
7761	Diff / réal (+) transférées en invest.	0,00	1 877 842,82			-1 877 842,82
7768	Neutral. amort. subv. équip. versées	1 877 842,82	0,00			1 877 842,82
777	Quote-part subv invest transf cpte résul	342 645,00	341 430,91			1 214,09
043	Opérat° ordre intérieur de la section (6)	0,00	0,00			0,00
TOTAL DES RECETTES D'ORDRE		2 220 487,82	2 219 273,73			1 214,09
TOTAL DES RECETTES DE FONCTIONNEMENT DE L'EXERCICE (=Total des opérations réelles et d'ordre)		10 535 268,63	6 501 883,12	2 477 021,55	682 304,80	874 059,16
Pour information R 002 Excédent de fonctionnement reporté de N-1		721 131,37				

Détail du calcul des ICNE au compte 7622

Montant des ICNE de l'exercice	0,00
Montant des ICNE de l'exercice N-1	0,00
= Différence ICNE N – ICNE N-1	0,00

(1) Détailler les chapitres budgétaires par article conformément au plan de comptes appliqué par la commune ou l'établissement.

(2) Si la commune ou l'établissement applique le régime des provisions semi-budgétaires.

(3) Cf. définitions du chapitre des opérations d'ordre, RF 042 = DI 040.

(4) Dont 776.

(5) Le compte 7815 peut figurer dans le détail du chapitre 042 si la commune ou l'établissement applique le régime des provisions budgétaires.

(6) Chapitre destiné à retracer les opérations particulières telles que les opérations de stocks ou liées à la tenue d'un inventaire permanent simplifié.

III – VOTE DU BUDGET					III
SECTION D'INVESTISSEMENT – DETAIL DES DEPENSES					B1
Chap/ art (1)	Libellé (1)	Crédits ouverts (BP+DM+RAR N-1)	Mandats émis	Restes à réaliser au 31/12	Crédits annulés
010	Stocks	0,00	0,00	0,00	0,00
20	Immobilisations incorporelles (sauf opérations et 204)	769 445,83	156 290,56	96 817,98	516 337,29
2031	Frais d'études	609 122,32	94 015,89	57 870,57	457 235,86
2051	Concessions, droits similaires	155 115,51	62 274,67	33 739,41	59 101,43
2088	Autres immobilisations incorporelles	5 208,00	0,00	5 208,00	0,00
204	Subventions d'équipement versées (sauf opérations)	0,00	0,00	0,00	0,00
21	Immobilisations corporelles (sauf opérations)	6 185 410,50	359 628,25	364 128,81	5 461 653,44
2111	Terrains nus	0,00	0,00	0,00	0,00
2135	Installations générales, agencements	0,00	0,00	0,00	0,00
21788	Autres immo. corp. reçues (mise à dispo)	0,00	0,00	0,00	0,00
2181	Installat° générales, agencements	5 032 014,44	43 591,87	232 609,28	4 755 813,29
2182	Matériel de transport	244 141,05	160 829,16	16 319,84	66 992,05
2183	Matériel de bureau et informatique	309 679,14	92 611,98	84 065,16	133 002,00
2184	Mobilier	2 272,29	521,35	21,61	1 729,33
2185	Cheptel	30 000,00	0,00	0,00	30 000,00
2188	Autres immobilisations corporelles	567 303,58	62 073,89	31 112,92	474 116,77
22	Immobilisations reçues en affectation (sauf opérations)	0,00	0,00	0,00	0,00
23	Immobilisations en cours (sauf opérations)	47 479,44	0,00	0,00	47 479,44
2313	Constructions	0,00	0,00	0,00	0,00
237	Avances versées commandes immo. corpo.	0,00	0,00	0,00	0,00
238	Avances versées commandes immo. incorp.	47 479,44	0,00	0,00	47 479,44
Total des dépenses d'équipement		7 002 335,77	515 918,81	460 946,79	6 025 470,17
10	Dotations, fonds divers et réserves	0,00	0,00	0,00	0,00
13	Subventions d'investissement	108 976,41	0,00	0,00	108 976,41
1312	Subv. transf. Régions	41 439,32	0,00	0,00	41 439,32
1322	Subv. non transf. Régions	54 037,09	0,00	0,00	54 037,09
13248	Subv. non transf. Autres communes	13 500,00	0,00	0,00	13 500,00
16	Emprunts et dettes assimilées	50 000,00	50 000,00	0,00	0,00
1641	Emprunts en euros	50 000,00	50 000,00	0,00	0,00
18	Compte de liaison : affectat° (BA,régie)	0,00	0,00	0,00	0,00
26	Participat° et créances rattachées	0,00	0,00	0,00	0,00
27	Autres immobilisations financières	0,00	0,00	0,00	0,00
020	Dépenses imprévues	0,00			
Total des dépenses financières		158 976,41	50 000,00	0,00	108 976,41
Total des dépenses d'opérations pour compte de tiers		0,00	0,00	0,00	0,00
TOTAL DEPENSES REELLES		7 161 312,18	565 918,81	460 946,79	6 134 446,58
040	Opérat° ordre transfert entre sections (4)	2 220 487,82	2 219 273,73		1 214,09
	Reprises sur autofinancement antérieur (5)	2 220 487,82	2 219 273,73		1 214,09
13911	Etat et établissements nationaux	112 000,00	111 842,69		157,31
13912	Sub. transf cpte résult. Régions	179 000,00	178 007,22		992,78
139148	Sub. transf cpte résult. Autres communes	14 000,00	14 000,00		0,00
13916	Sub. transf cpte résult. Autres EPL	13 100,00	13 036,00		64,00
13917	Sub. transf cpte résult. Budget communaut	24 545,00	24 545,00		0,00
192	Plus ou moins-values sur cession immo.	1 877 842,82	1 877 842,82		0,00
	Charges transférées (6)	0,00	0,00		0,00
192	Plus ou moins-values sur cession immo.	1 877 842,82	1 877 842,82		0,00
041	Opérations patrimoniales (7)	8 200,00	8 114,72		85,28
2051	Concessions, droits similaires	8 200,00	8 114,72		85,28
TOTAL DEPENSES D'ORDRE		2 228 687,82	2 227 388,45		1 299,37
TOTAL DES DEPENSES D'INVESTISSEMENT DE L'EXERCICE (= Total des dépenses réelles et d'ordre)		9 390 000,00	2 793 307,26	460 946,79	6 135 745,95
Pour information		0,00			
D 001 Solde d'exécution négatif reporté de N-1					

(1) Détailler les chapitres budgétaires par article conformément au plan de comptes appliqué par la commune ou l'établissement.

(2) Voir état III B3 pour le détail des opérations d'équipement.

(3) Voir annexes IV A9 pour le détail des opérations pour compte de tiers.

(4) Cf. définitions du chapitre d'opérations d'ordre, DI 040=RF 042.

(5) Les comptes 15, 29, 39, 49 et 59 peuvent figurer dans le détail du chapitre 040 si la commune ou l'établissement applique le régime des provisions budgétaires.

(6) Dont 192.

(7) Cf. définitions du chapitre des opérations d'ordre, *DI 041= RI 041*.

III – VOTE DU BUDGET					III
SECTION D'INVESTISSEMENT – DETAIL DES RECETTES					B2
Chap/ art (1)	Libellé (1)	Crédits ouverts (BP+DM+RAR N-1)	Titres émis	Restes à réaliser au 31/12	Crédits annulés
010	Stocks	0,00	0,00	0,00	0,00
13	Subventions d'investissement	3 551 807,94	1 393 200,26	1 318 882,48	839 725,20
1311	Subv. transf. Etat et établ. Nationaux	155 216,67	0,00	55 216,67	100 000,00
1312	Subv. transf. Régions	1 386 360,71	545 656,20	458 924,34	381 780,17
1313	Subv. transf. Départements	0,00	0,00	0,00	0,00
13148	Subv. transf. Autres communes	1 500,00	0,00	0,00	1 500,00
1316	Subv. transf. Autres E.P.L.	40 500,00	0,00	0,00	40 500,00
1317	Subv. transf. Budget communautaire, FS	0,00	0,00	0,00	0,00
1321	Subv. non transf. Etat, établ. nationaux	35 000,00	0,00	100 000,00	-65 000,00
1322	Subv. non transf. Régions	1 260 409,38	847 544,06	494 814,47	-81 949,15
13248	Subv. non transf. Autres communes	73 000,00	0,00	12 500,00	60 500,00
1326	Subv. non transf. Autres E.P.L.	239 705,18	0,00	45 311,00	194 394,18
1327	Subv. non transf. Budget communautaire	360 116,00	0,00	152 116,00	208 000,00
16	Emprunts et dettes assimilées(hors 165)	0,00	0,00	0,00	0,00
20	Immobilisations incorporelles(sauf 204)	0,00	0,00	0,00	0,00
204	Subventions d'équipement versées	0,00	0,00	0,00	0,00
21	Immobilisations corporelles	0,00	0,00	0,00	0,00
22	Immobilisations reçues en affectation	0,00	0,00	0,00	0,00
23	Immobilisations en cours	47 479,44	0,00	0,00	47 479,44
238	Avances versées commandes immo. incorp.	47 479,44	0,00	0,00	47 479,44
Total des recettes d'équipement		3 599 287,38	1 393 200,26	1 318 882,48	887 204,64
10	Dotations, fonds divers et réserves	15 708,00	15 708,00	0,00	0,00
10222	FCTVA	15 708,00	15 708,00	0,00	0,00
138	Autres subvent° invest. non transf.	0,00	0,00	0,00	0,00
165	Dépôts et cautionnements reçus	0,00	0,00	0,00	0,00
18	Compte de liaison : affectat° (BA,régie)	0,00	0,00	0,00	0,00
26	Participat° et créances rattachées	0,00	0,00	0,00	0,00
27	Autres immobilisations financières	0,00	0,00	0,00	0,00
024	Produits des cessions d'immobilisations	0,00	0,00	0,00	0,00
Total des recettes financières		15 708,00	15 708,00	0,00	0,00
Total des recettes d'opérations pour compte de tiers		0,00	0,00	0,00	0,00
TOTAL DES RECETTES REELLES		3 614 995,38	1 408 908,26	1 318 882,48	887 204,64
021	Virement de la sect° de fonctionnement	614 124,26			
040	Opérat° ordre transfert entre sections (3) (4)	2 095 377,82	2 094 860,62		517,20
2113	Terrains aménagés autres que voirie	9 235,62	9 235,62		0,00
2117	Bois et forêts	11 378,79	11 378,79		0,00
2141	Construct° sol autrui - Bâtiments public	356 309,17	356 309,17		0,00
2145	Construct° sol autrui - Installat° généré.	1 500 919,24	1 500 919,24		0,00
2804122	Subv.Régions : Bâtiments, installations	30 200,00	30 168,00		32,00
2804183	Autres org pub-Proj infrastruct int nat.	11 667,00	11 666,67		0,33
28051	Concessions et droits similaires	11 306,00	7 245,02		4 060,98
28121	Plantations d'arbres et d'arbustes	0,00	2 660,11		-2 660,11
28135	Installations générales, agencements, ..	541,00	540,33		0,67
28181	Installations générales, aménagt divers	14 065,00	14 064,92		0,08
28182	Matériel de transport	31 140,00	31 139,46		0,54
28183	Matériel de bureau et informatique	45 157,00	45 156,51		0,49
28184	Mobilier	22 674,00	22 673,70		0,30
28185	Cheptel	0,00	918,90		-918,90
28188	Autres immo. corporelles	50 785,00	50 784,18		0,82
TOTAL DES PRELEVEMENTS PROVENANT DE LA SECTION DE FONCTIONNEMENT		2 709 502,08	2 094 860,62		614 641,46
041	Opérations patrimoniales (5)	8 200,00	8 114,72		85,28
238	Avances versées commandes immo. incorp.	8 200,00	8 114,72		85,28
TOTAL DES RECETTES D'ORDRE		2 717 702,08	2 102 975,34		614 726,74
TOTAL DES RECETTES D'INVESTISSEMENT DE L'EXERCICE (= Total des recettes réelles et d'ordre)		6 332 697,46	3 511 883,60	1 318 882,48	1 501 931,38
Pour information R 001 Solde d'exécution positif reporté de N-1		3 057 302,54			

- (1) Détailler les chapitres budgétaires par article conformément au plan de comptes appliqué par la commune ou l'établissement.
- (2) Voir annexes IV A9 pour le détail des opérations pour compte de tiers.
- (3) Cf. définition du chapitre des opérations d'ordre, *RI 040 = DF 042*.
- (4) Les comptes 15, 29, 39, 49 et 59 peuvent figurer dans le détail du chapitre 040 si la commune ou l'établissement applique le régime des provisions budgétaires.
- (5) Cf. définitions du chapitre des opérations d'ordre, *DI 041 = RI 041*.

III – VOTE DU BUDGET	III
DETAIL DES CHAPITRES D'OPERATION D'EQUIPEMENT	B3

OPERATION D'EQUIPEMENT N°: 90002 (1)
LIBELLE : Equipement SMPNRM

Pour information (2)

Art. (3)	Libellé (3)	Éléments afférents à l'exercice				Pour mémoire
		Crédits ouverts (BP+DM+RAR N-1)	Mandats émis	Restes à réaliser au 31/12	Crédits annulés	Cumul des réalisations (4)
DEPENSES		0,00	A	0,00	0,00	B 1 275 328,16
20	Immobilisations incorporelles	0,00	0,00	0,00	0,00	1 397,28
205	Licences, logiciels, droits similaires	0,00	0,00	0,00	0,00	0,00
2051	Concessions, droits similaires	0,00	0,00	0,00	0,00	1 397,28
2088	Autres immobilisations incorporelles	0,00	0,00	0,00	0,00	0,00
204	Subventions d'équipement versées	0,00	0,00	0,00	0,00	0,00
21	Immobilisations corporelles	0,00	0,00	0,00	0,00	1 273 930,88
2111	Terrains nus	0,00	0,00	0,00	0,00	0,00
2135	Installations générales, agencements	0,00	0,00	0,00	0,00	15 710,76
21788	Autres immo. corp. reçues (mise à dispo)	0,00	0,00	0,00	0,00	0,00
2182	Matériel de transport	0,00	0,00	0,00	0,00	196 916,04
2183	Matériel de bureau et informatique	0,00	0,00	0,00	0,00	594 616,44
2184	Mobilier	0,00	0,00	0,00	0,00	101 617,55
2188	Autres immobilisations corporelles	0,00	0,00	0,00	0,00	365 070,09
22	Immobilisations reçues en affectation	0,00	0,00	0,00	0,00	0,00
23	Immobilisations en cours	0,00	0,00	0,00	0,00	0,00
2313	Constructions	0,00	0,00	0,00	0,00	0,00
237	Avances versées commandes immo. corpo.	0,00	0,00	0,00	0,00	0,00

RECETTES (répartition) (Pour information)	Éléments afférents à l'exercice				Pour mémoire
	Crédits ouverts (BP+DM+RAR N-1)	Titres émis	Restes à réaliser au 31/12	Crédits annulés	Cumul des réalisations (4)
TOTAL RECETTES AFFECTEES	0,00	C	0,00	0,00	D 1 252 564,94
13	Subventions d'investissement	0,00	0,00	0,00	1 252 564,94
1311	Subv. transf. Etat et établ. Nationaux	0,00	0,00	0,00	272 656,00
1312	Subv. transf. Régions	0,00	0,00	0,00	979 908,94
1313	Subv. transf. Départements	0,00	0,00	0,00	0,00
1317	Subv. transf. Budget communautaire, FS	0,00	0,00	0,00	0,00
16	Emprunts et dettes assimilées	0,00	0,00	0,00	0,00
20	Immobilisations incorporelles	0,00	0,00	0,00	0,00
204	Subventions d'équipement versées	0,00	0,00	0,00	0,00
21	Immobilisations corporelles	0,00	0,00	0,00	0,00
22	Immobilisations reçues en affectation	0,00	0,00	0,00	0,00
23	Immobilisations en cours	0,00	0,00	0,00	0,00

Solde du financement (5)	Pour l'exercice		En cumulé	
Recettes – Dépenses	C - A	0,00	D - B	-22 763,22

- (1) Ouvrir un cadre par opération.
(2) Indiquer si l'opération est présentée pour vote ou pour information.
(3) Détailler les articles conformément au plan de comptes appliqué par la commune ou l'établissement.
(4) Réalisations antérieures + réalisation de l'exercice.
(5) Indiquer le signe algébrique.

IV – ANNEXES

PRESENTATION CROISEE PAR FONCTION – VUE D'ENSEMBLE (1)

IV
A1

Libellé	01 Opérations non ventilables	0 Services généraux administrat* publiques	1 Sécurité et salubrité publiques	2 Enseignement - Formation	3 Culture	4 Sport et jeunesse	5 Interventions sociales et santé	6 Famille	7 Logement	8 Aménagt et services urbains, environnem	9 Action économique	TOTAL
---------	--	--	--	----------------------------------	--------------	---------------------------	--	--------------	---------------	--	---------------------------	-------

INVESTISSEMENT

REALISATIONS (de l'exercice + restes à réaliser N-1)

Dépenses réelles	0	565 919	0	0	0	0	0	0	0	0	0	565 919
- Equipements municipaux (2)		515 919	0	0	0	0	0	0	0	0	0	515 919
- Equip. non municipaux (c/204) (3)		0	0	0	0	0	0	0	0	0	0	0
- Opérations financières	0											0
Dépenses d'ordre	2 227 388											2 227 388
Solde d'exécution reporté de N-1	0											0
Total dépenses	2 227 388	565 919	0	0	0	0	0	0	0	0	0	2 793 307
Total recettes	2 099 396	4 469 790	0	0	0	0	0	0	0	0	0	6 569 186
Solde d'investissement	-127 992	3 903 871	0	0	0	0	0	0	0	0	0	3 775 879
RESTES A REALISER au 31/12/N												
Total RAR dépenses	0	460 947	0	0	0	0	0	0	0	0	0	460 947
Total RAR recettes	0	1 318 882	0	0	0	0	0	0	0	0	0	1 318 882
SOLDE RAR investissement	0	857 936	0	0	0	0	0	0	0	0	0	857 936

FONCTIONNEMENT

REALISATIONS (de l'exercice + restes à réaliser N-1)

Total dépenses	2 094 861	7 493 405	0	0	0	0	0	0	0	0	0	9 588 265
Total recettes	2 219 274	7 480 762	0	0	0	0	0	0	0	0	0	9 700 036
Solde de fonctionnement	124 413	-12 642	0	0	0	0	0	0	0	0	0	111 771
RESTES A REALISER au 31/12/N												
Total RAR dépenses	0	649 179	0	0	0	0	0	0	0	0	0	649 179
Total RAR recettes	0	682 305	0	0	0	0	0	0	0	0	0	682 305
SOLDE RAR fonctionnement	0	33 126	0	0	0	0	0	0	0	0	0	33 126

(1) La production de cet état est obligatoire pour les communes de 3 500 habitants et plus, les groupements comprenant au moins une telle commune, leurs établissements et services administratifs hormis les caisses des écoles et les services à activité unique érigés en établissement public ou budget annexe (L. 2312-3, R. 2311-1 et R. 2311-10. Dans les communes de 3 500 habitants et plus, le croisement par fonction est fait à un chiffre (correspondant à la fonction). Dans les communes de 10 000 habitants et plus, le croisement par fonction est fait au niveau le plus détaillé de la nomenclature fonctionnelle (sous-fonction ou rubrique). Les groupements et leurs établissements publics suivent les règles de production et de présentation applicable à la commune membre comptant le plus grand nombre d'habitants (articles L. 5211-36 a1 et R. 5211-14 + L. 5711-1 et R. 5711-2 du CGCT).

(2) Ou biens de la structure intercommunale.

(3) Ou biens ne relevant pas de la structure intercommunale.

IV – ANNEXES												IV
PRESENTATION CROISEE PAR FONCTION – VUE D'ENSEMBLE												A1

Art. (1)	Libellé	01 Opérations non ventilables	0 Services généraux administrat° publiques	1 Sécurité et salubrité publiques	2 Enseignement - Formation	3 Culture	4 Sport et jeunesse	5 Interventions sociales et santé	6 Famille	7 Logement	8 Aménagt et services urbains, environnem	9 Action économique	TOTAL
----------	---------	--	--	--	----------------------------------	--------------	---------------------------	--	--------------	---------------	--	---------------------------	-------

INVESTISSEMENT													
DEPENSES													
Total dépenses d'investissement		2 227 388	1 026 866	0	0	0	0	0	0	0	0	0	3 254 254
Dépenses réelles		0	1 026 866	0	0	0	0	0	0	0	0	0	1 026 866
010	Stocks	0	0	0	0	0	0	0	0	0	0	0	0
10	Dotations, fonds divers et réserves	0	0	0	0	0	0	0	0	0	0	0	0
13	Subventions d'investissement	0	0	0	0	0	0	0	0	0	0	0	0
16	Emprunts et dettes assimilées	0	50 000	0	0	0	0	0	0	0	0	0	50 000
1641	Emprunts en euros	0	50 000	0	0	0	0	0	0	0	0	0	50 000
18	Compte de liaison : affectat° (BA,régie)	0	0	0	0	0	0	0	0	0	0	0	0
20	Immobilisations incorporelles	0	253 109	0	0	0	0	0	0	0	0	0	253 109
2031	Frais d'études	0	151 886	0	0	0	0	0	0	0	0	0	151 886
2051	Concessions, droits similaires	0	96 014	0	0	0	0	0	0	0	0	0	96 014
2088	Autres immobilisations incorporelles	0	5 208	0	0	0	0	0	0	0	0	0	5 208
204	Subventions d'équipement versées	0	0	0	0	0	0	0	0	0	0	0	0
21	Immobilisations corporelles	0	723 757	0	0	0	0	0	0	0	0	0	723 757
2181	Installat° générales, agencements	0	276 201	0	0	0	0	0	0	0	0	0	276 201
2182	Matériel de transport	0	177 149	0	0	0	0	0	0	0	0	0	177 149
2183	Matériel de bureau et informatique	0	176 677	0	0	0	0	0	0	0	0	0	176 677
2184	Mobilier	0	543	0	0	0	0	0	0	0	0	0	543
2188	Autres immobilisations corporelles	0	93 187	0	0	0	0	0	0	0	0	0	93 187
22	Immobilisations reçues en affectation	0	0	0	0	0	0	0	0	0	0	0	0
23	Immobilisations en cours	0	0	0	0	0	0	0	0	0	0	0	0
26	Participat° et créances rattachées	0	0	0	0	0	0	0	0	0	0	0	0
27	Autres immobilisations financières	0	0	0	0	0	0	0	0	0	0	0	0
Opérations d'équipement		0	0	0	0	0	0	0	0	0	0	0	0
Opérations pour compte de tiers		0	0	0	0	0	0	0	0	0	0	0	0
<i>Dépenses d'ordre</i>		<i>2 227 388</i>	<i>0</i>	<i>0</i>	<i>0</i>	<i>0</i>	<i>0</i>	<i>0</i>	<i>0</i>	<i>0</i>	<i>0</i>	<i>0</i>	<i>2 227 388</i>
040	<i>Opérat° ordre transfert entre sections</i>	<i>2 219 274</i>	<i>0</i>	<i>0</i>	<i>0</i>	<i>0</i>	<i>0</i>	<i>0</i>	<i>0</i>	<i>0</i>	<i>0</i>	<i>0</i>	<i>2 219 274</i>
13911	<i>Etat et établissements nationaux</i>	<i>111 843</i>	<i>0</i>	<i>0</i>	<i>0</i>	<i>0</i>	<i>0</i>	<i>0</i>	<i>0</i>	<i>0</i>	<i>0</i>	<i>0</i>	<i>111 843</i>
13912	<i>Sub. transf cpte résult. Régions</i>	<i>178 007</i>	<i>0</i>	<i>0</i>	<i>0</i>	<i>0</i>	<i>0</i>	<i>0</i>	<i>0</i>	<i>0</i>	<i>0</i>	<i>0</i>	<i>178 007</i>
139148	<i>Sub. transf cpte résult. Autres communes</i>	<i>14 000</i>	<i>0</i>	<i>0</i>	<i>0</i>	<i>0</i>	<i>0</i>	<i>0</i>	<i>0</i>	<i>0</i>	<i>0</i>	<i>0</i>	<i>14 000</i>

SYNDICAT MIXTE DU PNRM - BUDGET PRINCIPAL PNRM - CA - 2021

Art. (1)	Libellé	01 Opérations non ventilables	0 Services généraux administrat° publiques	1 Sécurité et salubrité publiques	2 Enseignement - Formation	3 Culture	4 Sport et jeunesse	5 Interventions sociales et santé	6 Famille	7 Logement	8 Aménagt et services urbains, environnem	9 Action économique	TOTAL
13916	Sub. transf cpte résult. Autres EPL	13 036	0	0	0	0	0	0	0	0	0	0	13 036
13917	Sub. transf cpte résult. Budget communaut	24 545	0	0	0	0	0	0	0	0	0	0	24 545
192	Plus ou moins-values sur cession immo.	1 877 843	0	0	0	0	0	0	0	0	0	0	1 877 843
041	Opérations patrimoniales	8 115	0	0	0	0	0	0	0	0	0	0	8 115
2051	Concessions, droits similaires	8 115	0	0	0	0	0	0	0	0	0	0	8 115
001	Solde d'exécution reporté de N-1	0	0	0	0	0	0	0	0	0	0	0	0

RECETTES													
Total recettes d'investissement		2 099 396	5 788 672	0	0	0	0	0	0	0	0	0	7 888 069
Recettes réelles		0	2 727 791	0	0	0	0	0	0	0	0	0	2 727 791
010	Stocks	0	0	0	0	0	0	0	0	0	0	0	0
10	Dotations, fonds divers et réserves	0	15 708	0	0	0	0	0	0	0	0	0	15 708
10222	FCTVA	0	15 708	0	0	0	0	0	0	0	0	0	15 708
13	Subventions d'investissement	0	2 712 083	0	0	0	0	0	0	0	0	0	2 712 083
1311	Subv. transf. Etat et établ. Nationaux	0	55 217	0	0	0	0	0	0	0	0	0	55 217
1312	Subv. transf. Régions	0	1 004 581	0	0	0	0	0	0	0	0	0	1 004 581
1321	Subv. non transf. Etat, établ. nationaux	0	100 000	0	0	0	0	0	0	0	0	0	100 000
1322	Subv. non transf. Régions	0	1 342 359	0	0	0	0	0	0	0	0	0	1 342 359
13248	Subv. non transf. Autres communes	0	12 500	0	0	0	0	0	0	0	0	0	12 500
1326	Subv. non transf. Autres E.P.L.	0	45 311	0	0	0	0	0	0	0	0	0	45 311
1327	Subv. non transf. Budget communautaire	0	152 116	0	0	0	0	0	0	0	0	0	152 116
16	Emprunts et dettes assimilées	0	0	0	0	0	0	0	0	0	0	0	0
18	Compte de liaison : affectat° (BA,régie)	0	0	0	0	0	0	0	0	0	0	0	0
20	Immobilisations incorporelles	0	0	0	0	0	0	0	0	0	0	0	0
204	Subventions d'équipement versées	0	0	0	0	0	0	0	0	0	0	0	0
21	Immobilisations corporelles	0	0	0	0	0	0	0	0	0	0	0	0
22	Immobilisations reçues en affectation	0	0	0	0	0	0	0	0	0	0	0	0
23	Immobilisations en cours	0	0	0	0	0	0	0	0	0	0	0	0
26	Participat° et créances rattachées	0	0	0	0	0	0	0	0	0	0	0	0
27	Autres immobilisations financières	0	0	0	0	0	0	0	0	0	0	0	0
Opérations pour compte de tiers		0	0	0	0	0	0	0	0	0	0	0	0
Recettes d'ordre		2 099 396	3 579	0	0	0	0	0	0	0	0	0	2 102 975

SYNDICAT MIXTE DU PNRM - BUDGET PRINCIPAL PNRM - CA - 2021

Art. (1)	Libellé	01 Opérations non ventilables	0 Services généraux administrat° publiques	1 Sécurité et salubrité publiques	2 Enseignement - Formation	3 Culture	4 Sport et jeunesse	5 Interventions sociales et santé	6 Famille	7 Logement	8 Aménagt et services urbains, environnem	9 Action économique	TOTAL
040	Opérat° ordre transfert entre sections	2 091 282	3 579	0	0	0	0	0	0	0	0	0	2 094 861
2113	Terrains aménagés autres que voirie	9 236	0	0	0	0	0	0	0	0	0	0	9 236
2117	Bois et forêts	11 379	0	0	0	0	0	0	0	0	0	0	11 379
2141	Construct° sol autrui - Bâtiments public	356 309	0	0	0	0	0	0	0	0	0	0	356 309
2145	Construct° sol autrui - Installat° géné.	1 500 919	0	0	0	0	0	0	0	0	0	0	1 500 919
2804122	Subv.Régions : Bâtiments, installations	30 168	0	0	0	0	0	0	0	0	0	0	30 168
2804183	Autres org pub-Proj infrastruct int nat.	11 667	0	0	0	0	0	0	0	0	0	0	11 667
28051	Concessions et droits similaires	7 245	0	0	0	0	0	0	0	0	0	0	7 245
28121	Plantations d'arbres et d'arbustes	0	2 660	0	0	0	0	0	0	0	0	0	2 660
28135	Installations générales, agencements, ..	540	0	0	0	0	0	0	0	0	0	0	540
28181	Installations générales, aménagt divers	14 065	0	0	0	0	0	0	0	0	0	0	14 065
28182	Matériel de transport	31 139	0	0	0	0	0	0	0	0	0	0	31 139
28183	Matériel de bureau et informatique	45 157	0	0	0	0	0	0	0	0	0	0	45 157
28184	Mobilier	22 674	0	0	0	0	0	0	0	0	0	0	22 674
28185	Cheptel	0	919	0	0	0	0	0	0	0	0	0	919
28188	Autres immo. corporelles	50 784	0	0	0	0	0	0	0	0	0	0	50 784
041	Opérations patrimoniales	8 115	0	0	0	0	0	0	0	0	0	0	8 115
238	Avances versées commandes immo. incorp.	8 115	0	0	0	0	0	0	0	0	0	0	8 115
001	Solde d'exécution reporté de N-1	0	3 057 303	0	0	0	0	0	0	0	0	0	3 057 303

FONCTIONNEMENT

DEPENSES													
Total dépenses de fonctionnement	2 094 861	8 142 584	0	0	0	0	0	0	0	0	0	0	10 237 444
Dépenses réelles	0	8 142 584	0	0	0	0	0	0	0	0	0	0	8 142 584
011 Charges à caractère général	0	3 127 734	0	0	0	0	0	0	0	0	0	0	3 127 734
60611 Eau et assainissement	0	183	0	0	0	0	0	0	0	0	0	0	183
60612 Energie - Electricité	0	37 640	0	0	0	0	0	0	0	0	0	0	37 640
60622 Carburants	0	40 056	0	0	0	0	0	0	0	0	0	0	40 056
60623 Alimentation	0	130	0	0	0	0	0	0	0	0	0	0	130
60624 Produits de traitement	0	3 951	0	0	0	0	0	0	0	0	0	0	3 951
60628 Autres fournitures non stockées	0	4 221	0	0	0	0	0	0	0	0	0	0	4 221
60632 Fournitures de petit équipement	0	205 748	0	0	0	0	0	0	0	0	0	0	205 748
60636 Vêtements de travail	0	12 620	0	0	0	0	0	0	0	0	0	0	12 620
6064 Fournitures administratives	0	8 835	0	0	0	0	0	0	0	0	0	0	8 835

SYNDICAT MIXTE DU PNRM - BUDGET PRINCIPAL PNRM - CA - 2021

Art. (1)	Libellé	01 Opérations non ventilables	0 Services généraux administrat° publiques	1 Sécurité et salubrité publiques	2 Enseignement - Formation	3 Culture	4 Sport et jeunesse	5 Interventions sociales et santé	6 Famille	7 Logement	8 Aménagt et services urbains, environnem	9 Action économique	TOTAL
6068	Autres matières et fournitures	0	397 823	0	0	0	0	0	0	0	0	0	397 823
611	Contrats de prestations de services	0	336 262	0	0	0	0	0	0	0	0	0	336 262
6135	Locations mobilières	0	91 441	0	0	0	0	0	0	0	0	0	91 441
615221	Entretien, réparations bâtiments publics	0	32 601	0	0	0	0	0	0	0	0	0	32 601
615228	Entretien, réparations autres bâtiments	0	22 471	0	0	0	0	0	0	0	0	0	22 471
61551	Entretien matériel roulant	0	38 151	0	0	0	0	0	0	0	0	0	38 151
61558	Entretien autres biens mobiliers	0	52 348	0	0	0	0	0	0	0	0	0	52 348
6156	Maintenance	0	63 404	0	0	0	0	0	0	0	0	0	63 404
6161	Multirisques	0	90 223	0	0	0	0	0	0	0	0	0	90 223
617	Etudes et recherches	0	454 998	0	0	0	0	0	0	0	0	0	454 998
6182	Documentation générale et technique	0	2 988	0	0	0	0	0	0	0	0	0	2 988
6184	Versements à des organismes de formation	0	13 842	0	0	0	0	0	0	0	0	0	13 842
6185	Frais de colloques et de séminaires	0	39 604	0	0	0	0	0	0	0	0	0	39 604
6188	Autres frais divers	0	41 754	0	0	0	0	0	0	0	0	0	41 754
6226	Honoraires	0	13 622	0	0	0	0	0	0	0	0	0	13 622
6227	Frais d'actes et de contentieux	0	3 500	0	0	0	0	0	0	0	0	0	3 500
6228	Divers	0	245 233	0	0	0	0	0	0	0	0	0	245 233
6231	Annonces et insertions	0	11 329	0	0	0	0	0	0	0	0	0	11 329
6232	Fêtes et cérémonies	0	26 863	0	0	0	0	0	0	0	0	0	26 863
6233	Foires et expositions	0	149 032	0	0	0	0	0	0	0	0	0	149 032
6236	Catalogues et imprimés	0	2 092	0	0	0	0	0	0	0	0	0	2 092
6237	Publications	0	24 324	0	0	0	0	0	0	0	0	0	24 324
6238	Divers	0	440 450	0	0	0	0	0	0	0	0	0	440 450
6241	Transports de biens	0	3 344	0	0	0	0	0	0	0	0	0	3 344
6247	Transports collectifs	0	11 968	0	0	0	0	0	0	0	0	0	11 968
6248	Divers	0	10 568	0	0	0	0	0	0	0	0	0	10 568
6251	Voyages et déplacements	0	8 297	0	0	0	0	0	0	0	0	0	8 297
6256	Missions	0	18 164	0	0	0	0	0	0	0	0	0	18 164
6257	Réceptions	0	25 240	0	0	0	0	0	0	0	0	0	25 240
6261	Frais d'affranchissement	0	2 407	0	0	0	0	0	0	0	0	0	2 407
6262	Frais de télécommunications	0	71 325	0	0	0	0	0	0	0	0	0	71 325
6282	Frais de gardiennage (églises, forêts, .	0	1 204	0	0	0	0	0	0	0	0	0	1 204
6283	Frais de nettoyage des locaux	0	12 978	0	0	0	0	0	0	0	0	0	12 978
6288	Autres services extérieurs	0	43 236	0	0	0	0	0	0	0	0	0	43 236
637	Autres impôts, taxes (autres organismes)	0	11 264	0	0	0	0	0	0	0	0	0	11 264

SYNDICAT MIXTE DU PNRM - BUDGET PRINCIPAL PNRM - CA - 2021

Art. (1)	Libellé	01 Opérations non ventilables	0 Services généraux administrat° publiques	1 Sécurité et salubrité publiques	2 Enseignement - Formation	3 Culture	4 Sport et jeunesse	5 Interventions sociales et santé	6 Famille	7 Logement	8 Aménagt et services urbains, environnem	9 Action économique	TOTAL
012	Charges de personnel, frais assimilés	0	4 474 947	0	0	0	0	0	0	0	0	0	4 474 947
6331	Versement mobilité	0	50 861	0	0	0	0	0	0	0	0	0	50 861
6332	Cotisations versées au F.N.A.L.	0	12 717	0	0	0	0	0	0	0	0	0	12 717
6336	Cotisations CNFPT et CDGFPT	0	55 873	0	0	0	0	0	0	0	0	0	55 873
64111	Rémunération principale titulaires	0	1 596 512	0	0	0	0	0	0	0	0	0	1 596 512
64112	NBI, SFT, indemnité résidence	0	23 770	0	0	0	0	0	0	0	0	0	23 770
64118	Autres indemnités titulaires	0	163 031	0	0	0	0	0	0	0	0	0	163 031
64131	Rémunérations non tit.	0	1 407 862	0	0	0	0	0	0	0	0	0	1 407 862
64138	Autres indemnités non tit.	0	18 305	0	0	0	0	0	0	0	0	0	18 305
64168	Autres emplois d'insertion	0	8 433	0	0	0	0	0	0	0	0	0	8 433
6417	Rémunérations des apprentis	0	23 013	0	0	0	0	0	0	0	0	0	23 013
6451	Cotisations à l'U.R.S.S.A.F.	0	539 286	0	0	0	0	0	0	0	0	0	539 286
6453	Cotisations aux caisses de retraites	0	430 941	0	0	0	0	0	0	0	0	0	430 941
6454	Cotisations aux A.S.S.E.D.I.C.	0	57 199	0	0	0	0	0	0	0	0	0	57 199
6456	Versement au F.N.C. supplément familial	0	7 381	0	0	0	0	0	0	0	0	0	7 381
6457	Cotis. sociales liées à l'apprentissage	0	311	0	0	0	0	0	0	0	0	0	311
6475	Médecine du travail, pharmacie	0	8 686	0	0	0	0	0	0	0	0	0	8 686
6478	Autres charges sociales diverses	0	56 046	0	0	0	0	0	0	0	0	0	56 046
6488	Autres charges	0	14 721	0	0	0	0	0	0	0	0	0	14 721
014	Atténuations de produits	0	0	0	0	0	0	0	0	0	0	0	0
65	Autres charges de gestion courante	0	351 064	0	0	0	0	0	0	0	0	0	351 064
6531	Indemnités	0	75 649	0	0	0	0	0	0	0	0	0	75 649
6532	Frais de mission	0	1 295	0	0	0	0	0	0	0	0	0	1 295
6533	Cotisations de retraite	0	1 031	0	0	0	0	0	0	0	0	0	1 031
6574	Subv. fonct. Associat°, personnes privée	0	273 088	0	0	0	0	0	0	0	0	0	273 088
65888	Autres	0	1	0	0	0	0	0	0	0	0	0	1
656	Frais fonctionnement des groupes d'élus	0	0	0	0	0	0	0	0	0	0	0	0
66	Charges financières	0	9 917	0	0	0	0	0	0	0	0	0	9 917
66111	Intérêts réglés à l'échéance	0	9 917	0	0	0	0	0	0	0	0	0	9 917
67	Charges exceptionnelles	0	178 921	0	0	0	0	0	0	0	0	0	178 921
6718	Autres charges exceptionnelles gestion	0	170 295	0	0	0	0	0	0	0	0	0	170 295
678	Autres charges exceptionnelles	0	8 626	0	0	0	0	0	0	0	0	0	8 626
68	Dot. aux amortissements et provisions	0	0	0	0	0	0	0	0	0	0	0	0
<i>Dépenses d'ordre</i>		2 094 861	0	0	0	0	0	0	0	0	0	0	2 094 861

SYNDICAT MIXTE DU PNRM - BUDGET PRINCIPAL PNRM - CA - 2021

Art. (1)	Libellé	01 Opérations non ventilables	0 Services généraux administrat° publiques	1 Sécurité et salubrité publiques	2 Enseignement - Formation	3 Culture	4 Sport et jeunesse	5 Interventions sociales et santé	6 Famille	7 Logement	8 Aménagt et services urbains, environnem	9 Action économique	TOTAL
042	Opérat° ordre transfert entre sections	2 094 861	0	0	0	0	0	0	0	0	0	0	2 094 861
675	Valeurs comptables immobilisations cédée	1 877 843	0	0	0	0	0	0	0	0	0	0	1 877 843
6811	Dot. amort. et prov. Immos incorporelles	217 018	0	0	0	0	0	0	0	0	0	0	217 018
043	Opérat° ordre intérieur de la section	0	0	0	0	0	0	0	0	0	0	0	0
002	Déficit de fonctionnement reporté	0	0	0	0	0	0	0	0	0	0	0	0

RECETTES													
Total recettes de fonctionnement		2 219 274	8 163 067	0	0	0	0	0	0	0	0	0	10 382 341
Recettes réelles		0	7 441 936	0	0	0	0	0	0	0	0	0	7 441 936
013	Atténuations de charges	0	18 732	0	0	0	0	0	0	0	0	0	18 732
6419	Remboursements rémunérations personnel	0	9 000	0	0	0	0	0	0	0	0	0	9 000
6459	Rembourst charges SS et prévoyance	0	9 732	0	0	0	0	0	0	0	0	0	9 732
70	Produits des services, du domaine, vente	0	1 811	0	0	0	0	0	0	0	0	0	1 811
70388	Autres redevances et recettes diverses	0	1 811	0	0	0	0	0	0	0	0	0	1 811
73	Impôts et taxes	0	0	0	0	0	0	0	0	0	0	0	0
74	Dotations et participations	0	7 401 491	0	0	0	0	0	0	0	0	0	7 401 491
74718	Autres participations Etat	0	650 736	0	0	0	0	0	0	0	0	0	650 736
7472	Participat° Régions	0	5 691 116	0	0	0	0	0	0	0	0	0	5 691 116
74741	Participat° Communes du GFP	0	130 000	0	0	0	0	0	0	0	0	0	130 000
74751	Participat° GFP de rattachement	0	64 875	0	0	0	0	0	0	0	0	0	64 875
74758	Participat° Autres groupements	0	116 820	0	0	0	0	0	0	0	0	0	116 820
7477	Participat° Budget communautaire et FS	0	637 218	0	0	0	0	0	0	0	0	0	637 218
7478	Participat° Autres organismes	0	108 926	0	0	0	0	0	0	0	0	0	108 926
7488	Autres attributions et participations	0	1 800	0	0	0	0	0	0	0	0	0	1 800
75	Autres produits de gestion courante	0	2 693	0	0	0	0	0	0	0	0	0	2 693
7588	Autres produits div. de gestion courante	0	2 693	0	0	0	0	0	0	0	0	0	2 693
76	Produits financiers	0	0	0	0	0	0	0	0	0	0	0	0
77	Produits exceptionnels	0	17 209	0	0	0	0	0	0	0	0	0	17 209

SYNDICAT MIXTE DU PNRM - BUDGET PRINCIPAL PNRM - CA - 2021

Art. (1)	Libellé	01 Opérations non ventilables	0 Services généraux administrat° publiques	1 Sécurité et salubrité publiques	2 Enseignement - Formation	3 Culture	4 Sport et jeunesse	5 Interventions sociales et santé	6 Famille	7 Logement	8 Aménagt et services urbains, environnem	9 Action économique	TOTAL
7718	Autres produits except. opérat° gestion	0	15 669	0	0	0	0	0	0	0	0	0	15 669
773	Mandats annulés (exercices antérieurs)	0	1 540	0	0	0	0	0	0	0	0	0	1 540
78	Reprise sur amortissements et provisions	0	0	0	0	0	0	0	0	0	0	0	0
<i>Recettes d'ordre</i>		2 219 274	0	0	0	0	0	0	0	0	0	0	2 219 274
042	Opérat° ordre transfert entre sections	2 219 274	0	0	0	0	0	0	0	0	0	0	2 219 274
7761	<i>Diff / réal (+) transférées en invest.</i>	1 877 843	0	0	0	0	0	0	0	0	0	0	1 877 843
777	<i>Quote-part subv invest transf cpte résul</i>	341 431	0	0	0	0	0	0	0	0	0	0	341 431
043	Opérat° ordre intérieur de la section	0	0	0	0	0	0	0	0	0	0	0	0
002 Excédent de fonctionnement reporté		0	721 131	0	0	0	0	0	0	0	0	0	721 131

(1)Le croisement par nature est fait au niveau de chacun des articles budgétaires.

IV – ANNEXES	IV
ELEMENTS DU BILAN – ETAT DE LA DETTE – DETAIL DES CREDITS DE TRESORERIE	A2.1

A2.1 – DETAIL DES CREDITS DE TRESORERIE (1)

Nature (Pour chaque ligne, indiquer le numéro de contrat)	Date de la décision de réaliser la ligne de trésorerie (2)	Montant maximum autorisé au 01/01/N	Montant des tirages N	Montant des remboursements N		Encours restant dû au 31/12/N
				Intérêts (3)	Remboursement du tirage	
5191 Avances du Trésor						
5192 Avances de trésorerie						
51931 Lignes de trésorerie						
51932 Lignes de trésorerie liées à un emprunt						
5194 Billets de trésorerie						
5198 Autres crédits de trésorerie						
519 Crédits de trésorerie (Total)		0,00	0,00	0,00	0,00	0,00

(1) Circulaire n° NOR : INTB8900071C du 22/02/1989.

(2) Indiquer la date de la délibération de l'assemblée autorisant la ligne de trésorerie ou la date de la décision de l'ordonnateur de réaliser la ligne de trésorerie sur la base d'un montant maximum autorisé par l'organe délibérant (article L. 2122-22 du CGCT).

(3) Il s'agit des intérêts comptabilisés au compte 6615, sauf pour les emprunts assortis d'une option de tirage sur ligne de trésorerie pour lesquels les intérêts sont comptabilisés au compte 66111 et sauf pour les billets de trésorerie pour lesquels les intérêts sont comptabilisés au compte 6618.

IV – ANNEXES	IV
ELEMENTS DU BILAN – ETAT DE LA DETTE – REPARTITION PAR NATURE DE DETTE	A2.2

A2.2 – REPARTITION PAR NATURE DE DETTE (hors 16449 et 166)

Nature (Pour chaque ligne, indiquer le numéro de contrat)	Emprunts et dettes à l'origine du contrat													
	Organisme prêteur ou chef de file	Date de signature	Date d'émission ou date de mobilisation (1)	Date du premier remboursement	Nominal (2)	Type de taux d'intérêt (3)	Index (4)	Taux initial		Devise	Périodicité des remboursements (6)	Profil d'amortissement (7)	Possibilité de remboursement anticipé O/N	Catégorie d'emprunt (8)
								Niveau de taux (5)	Taux actuariel					
163 Emprunts obligataires (Total)					0,00									
164 Emprunts auprès des établissements financiers (Total)					750 000,00									
1641 Emprunts en euros (total)					750 000,00									
A291512J-20080086A	CEP PROVENCE ALPES CORSE	30/09/2011		30/12/2011	750 000,00	F		3,690	3,690	euros	T	X	N	A-1
1643 Emprunts en devises (total)					0,00									
16441 Emprunts assortis d'une option de tirage sur ligne de trésorerie (total)					0,00									
165 Dépôts et cautionnements reçus (Total)					0,00									
167 Emprunts et dettes assortis de conditions particulières (Total)					0,00									
1671 Avances consolidées du Trésor (total)					0,00									
1672 Emprunts sur comptes spéciaux du Trésor (total)					0,00									
1675 Dettes pour METP et PPP (total)					0,00									
1676 Dettes envers locataires-acquéreurs (total)					0,00									
1678 Autres emprunts et dettes (total)					0,00									
168 Emprunts et dettes assimilés (Total)					0,00									

SYNDICAT MIXTE DU PNRM - BUDGET PRINCIPAL PNRM - CA - 2021

Nature (Pour chaque ligne, indiquer le numéro de contrat)	Emprunts et dettes à l'origine du contrat													
	Organisme prêteur ou chef de file	Date de signature	Date d'émission ou date de mobilisation (1)	Date du premier remboursement	Nominal (2)	Type de taux d'intérêt (3)	Index (4)	Taux initial		Devise	Périodicité des remboursements (6)	Profil d'amortissement (7)	Possibilité de remboursement anticipé O/N	Catégorie d'emprunt (8)
								Niveau de taux (5)	Taux actuariel					
1681 Autres emprunts (total)					0,00									
1682 Bons à moyen terme négociables (total)					0,00									
1687 Autres dettes (total)					0,00									
Total général					750 000,00									

(1) Si un emprunt donne lieu à plusieurs mobilisations, indiquer la date de la première mobilisation.

(2) Nominal : montant emprunté à l'origine.

(3) Type de taux d'intérêt : F : fixe ; V : variable simple ; C : complexe (c'est-à-dire un taux variable qui n'est pas seulement défini comme la simple addition d'un taux usuel de référence et d'une marge exprimée en point de pourcentage).

(4) Mentionner le ou les types d'index (ex : Euribor 3 mois).

(5) Indiquer le niveau de taux à l'origine du contrat.

(6) Indiquer la périodicité des remboursements : A : annuelle ; M : mensuelle, B : bimestrielle, S : semestrielle, T : trimestrielle, X autre.

(7) Indiquer C pour amortissement constant, P pour amortissement progressif, F pour *in fine*, X pour autres à préciser.

(8) Catégorie d'emprunt à l'origine. Exemple A-1 (cf. la classification des emprunts suivant la typologie de la circulaire IOCB1015077C du 25 juin 2010 sur les produits financiers offerts aux collectivités territoriales).

IV – ANNEXES	IV
ELEMENTS DU BILAN – ETAT DE LA DETTE – REPARTITION PAR NATURE DE DETTE	A2.2

A2.2 – REPARTITION PAR NATURE DE DETTE (hors 16449 et 166) (suite)

Nature (Pour chaque ligne, indiquer le numéro de contrat)	Emprunts et dettes au 31/12/N											
	Couverture ? O/N (10)	Montant couvert	Catégorie d'emprunt après couverture éventuelle (11)	Capital restant dû au 31/12/N	Durée résiduelle (en années)	Taux d'intérêt			Annuité de l'exercice			ICNE de l'exercice
						Type de taux (12)	Index (13)	Niveau de taux d'intérêt au 31/12/N (14)	Capital	Charges d'intérêt (15)	Intérêts perçus (le cas échéant) (16)	
163 Emprunts obligataires (Total)		0,00		0,00					0,00	0,00	0,00	0,00
164 Emprunts auprès des établissements financiers (Total)		0,00		237 500,00					50 000,00	9 916,88	0,00	24,34
1641 Emprunts en euros (total)		0,00		237 500,00					50 000,00	9 916,88	0,00	24,34
A291512J-20080086A	N	0,00	A-1	237 500,00	4,00	F		3,690	50 000,00	9 916,88	0,00	24,34
1643 Emprunts en devises (total)		0,00		0,00					0,00	0,00	0,00	0,00
16441 Emprunts assortis d'une option de tirage sur ligne de trésorerie (total) (9)		0,00		0,00					0,00	0,00	0,00	0,00
165 Dépôts et cautionnements reçus (Total)		0,00		0,00					0,00	0,00	0,00	0,00
167 Emprunts et dettes assortis de conditions particulières (Total)		0,00		0,00					0,00	0,00	0,00	0,00
1671 Avances consolidées du Trésor (total)		0,00		0,00					0,00	0,00	0,00	0,00
1672 Emprunts sur comptes spéciaux (total)		0,00		0,00					0,00	0,00	0,00	0,00
1675 Dettes pour METP et PPP (total)		0,00		0,00					0,00	0,00	0,00	0,00
1676 Dettes envers locataires-acquéreurs (total)		0,00		0,00					0,00	0,00	0,00	0,00
1678 Autres emprunts et dettes (total)		0,00		0,00					0,00	0,00	0,00	0,00
168 Emprunts et dettes assimilés (Total)		0,00		0,00					0,00	0,00	0,00	0,00
1681 Autres emprunts (total)		0,00		0,00					0,00	0,00	0,00	0,00
1682 Bons à moyen terme négociables (total)		0,00		0,00					0,00	0,00	0,00	0,00
1687 Autres dettes (total)		0,00		0,00					0,00	0,00	0,00	0,00
Total général		0,00		237 500,00					50 000,00	9 916,88	0,00	24,34

(9) S'agissant des emprunts assortis d'une ligne de trésorerie, il faut faire ressortir le remboursement du capital de la dette prévue pour l'exercice correspondant au véritable endettement.

(10) Si l'emprunt est soumis à couverture, il convient de compléter le tableau « détail des opérations de couverture ».

(11) Catégorie d'emprunt. Exemple A-1 (cf. la classification des emprunts suivant la typologie de la circulaire IOCB1015077C du 25 juin 2010 sur les produits financiers offerts aux collectivités territoriales).

SYNDICAT MIXTE DU PNRM - BUDGET PRINCIPAL PNRM - CA - 2021

- (12) Type de taux d'intérêt après opérations de couverture : F : fixe ; V : variable simple ; C : complexe (c'est-à-dire un taux variable qui n'est pas seulement défini comme la simple addition d'un taux usuel de référence et d'une marge exprimée en point de pourcentage).
- (13) Mentionner l'index en cours au 31/12/N après opérations de couverture.
- (14) Taux après opérations de couverture éventuelles. Pour les emprunts à taux variable, indiquer le niveau moyen du taux constaté sur l'année.
- (15) Il s'agit des intérêts dus au titre du contrat initial et comptabilisés à l'article 66111 « Intérêts réglés à l'échéance » (intérêts décaissés) et intérêts éventuels dus au titre du contrat d'échange éventuel et comptabilisés à l'article 668.
- (16) Indiquer les intérêts éventuellement reçus au titre du contrat d'échange éventuel et comptabilisés au 768.

IV – ANNEXES	IV
ELEMENTS DU BILAN – ETAT DE LA DETTE – REPARTITION DES EMPRUNTS PAR STRUCTURE DE TAUX	A2.3

A2.3 – REPARTITION DES EMPRUNTS PAR STRUCTURE DE TAUX (HORS A1)

Emprunts ventilés par structure de taux selon le risque le plus élevé (Pour chaque ligne, indiquer le numéro de contrat) (1)	Organisme prêteur ou chef de file	Nominal (2)	Capital restant dû au 31/12/N (3)	Type d'indices (4)	Durée du contrat	Dates des périodes bonifiées	Taux minimal (5)	Taux maximal (6)	Coût de sortie (7)	Taux maximal après couverture éventuelle (8)	Niveau du taux au 31/12/N (9)	Intérêts payés au cours de l'exercice (10)	Intérêts perçus au cours de l'exercice (le cas échéant) (11)	% par type de taux selon le capital restant dû
Echange de taux, taux variable simple plafonné (cap) ou encadré (tunnel) (A)														
TOTAL (A)		0,00	0,00						0,00			0,00	0,00	0,00
Barrière simple (B)														
TOTAL (B)		0,00	0,00						0,00			0,00	0,00	0,00
Option d'échange (C)														
TOTAL (C)		0,00	0,00						0,00			0,00	0,00	0,00
Multiplicateur jusqu'à 3 ou multiplicateur jusqu'à 5 capé (D)														
TOTAL (D)		0,00	0,00						0,00			0,00	0,00	0,00
Multiplicateur jusqu'à 5 (E)														
TOTAL (E)		0,00	0,00						0,00			0,00	0,00	0,00
Autres types de structures (F)														
TOTAL (F)		0,00	0,00						0,00			0,00	0,00	0,00
TOTAL GENERAL		0,00	0,00						0,00			0,00	0,00	0,00

(1) Répartir les emprunts selon le type de structure de taux (de A à F selon la classification de la charte de bonne conduite) en fonction du risque le plus élevé à courir sur toute la durée de vie du contrat de prêt et après opérations de couverture éventuelles.

(2) Nominal : montant emprunté à l'origine. En cas de couverture partielle d'un emprunt, indiquer séparément sur deux lignes la part du nominal couvert et la part non couverte.

(3) En cas de couverture partielle d'un emprunt, indiquer séparément sur deux lignes la part du capital restant dû couvert et la part non couverte.

(4) Indiquer la classification de l'indice sous-jacent suivant la typologie de la circulaire du 25 juin 2010 sur les produits financiers (de 1 à 6). 1 : Indice zone euro / 2 : Indices inflation française ou zone euro ou écart entre ces indices / 3 : Ecart indice zone euro / 4 : Indices hors zone euro ou écart d'indices dont l'un est hors zone euro / 5 : écarts d'indices hors zone euro / 6 : autres indices.

(5) Taux hors opération de couverture. Indiquer le montant, l'index ou la formule correspondant au taux minimal du contrat de prêt sur toute la durée du contrat.

(6) Taux hors opération de couverture. Indiquer le montant, l'index ou la formule correspondant au taux maximal du contrat de prêt sur toute la durée du contrat.

(7) Coût de sortie : indiquer le montant de l'indemnité contractuelle de remboursement définitif de l'emprunt au 31/12/N ou le cas échéant, à la prochaine date d'échéance.

(8) Montant, index ou formule.

(9) Indiquer le niveau de taux après opérations de couverture éventuelles. Pour les emprunts à taux variables, indiquer le niveau moyen du taux constaté sur l'année.

(10) Indiquer les intérêts dus au titre du contrat initial et comptabilisés à l'article 66111 et des intérêts éventuels dus au titre du contrat d'échange et comptabilisés à l'article 668.

(11) Indiquer les intérêts reçus au titre du contrat d'échange et comptabilisés au 768.

IV – ANNEXES	IV
ELEMENTS DU BILAN – ETAT DE LA DETTE – TYPOLOGIE DE LA REPARTITION DE L'ENCOURS	A2.4

A2.4 – TYPOLOGIE DE LA REPARTITION DE L'ENCOURS (1)

Indices sous-jacents		(1) Indices zone euro	(2) Indices inflation française ou zone euro ou écart entre ces indices	(3) Ecart d'indices zone euro	(4) Indices hors zone euro et écarts d'indices dont l'un est un indice hors zone euro	(5) Ecart d'indices hors zone euro	(6) Autres indices
Structure							
(A) Taux fixe simple. Taux variable simple. Echange de taux fixe contre taux variable ou inversement. Echange de taux structuré contre taux variable ou taux fixe (sens unique). Taux variable simple plafonné (cap) ou encadré (tunnel)	Nombre de produits	1	0	0	0	0	
	% de l'encours	100,00	0,00	0,00	0,00	0,00	
	Montant en euros	237 500,00	0,00	0,00	0,00	0,00	
(B) Barrière simple. Pas d'effet de levier	Nombre de produits	0	0	0	0	0	
	% de l'encours	0,00	0,00	0,00	0,00	0,00	
	Montant en euros	0,00	0,00	0,00	0,00	0,00	
(C) Option d'échange (swaption)	Nombre de produits	0	0	0	0	0	
	% de l'encours	0,00	0,00	0,00	0,00	0,00	
	Montant en euros	0,00	0,00	0,00	0,00	0,00	
(D) Multiplicateur jusqu'à 3 ; multiplicateur jusqu'à 5 capé	Nombre de produits	0	0	0	0	0	
	% de l'encours	0,00	0,00	0,00	0,00	0,00	
	Montant en euros	0,00	0,00	0,00	0,00	0,00	
(E) Multiplicateur jusqu'à 5	Nombre de produits	0	0	0	0	0	
	% de l'encours	0,00	0,00	0,00	0,00	0,00	
	Montant en euros	0,00	0,00	0,00	0,00	0,00	
(F) Autres types de structures	Nombre de produits						0
	% de l'encours						0,00
	Montant en euros						0,00

(1) Cette annexe retrace le stock de dette au 31/12/N après opérations de couverture éventuelles.

IV – ANNEXES	IV
ELEMENTS DU BILAN – ETAT DE LA DETTE – DETAIL DES OPERATIONS DE COUVERTURE	A2.5

A2.5 – DETAIL DES OPERATIONS DE COUVERTURE (1)

Instruments de couverture (Pour chaque ligne, indiquer le numéro de contrat)	Emprunt couvert			Instrument de couverture									
	Référence de l'emprunt couvert	Capital restant dû au 31/12/N	Date de fin du contrat	Organisme co-contractant	Type de couverture (3)	Nature de la couverture (change ou taux)	Notionnel de l'instrument de couverture	Date de début du contrat	Date de fin du contrat	Périodicité de règlement des intérêts (4)	Montant des commissions diverses	Primes éventuelles	
												Primes payées pour l'achat d'option	Primes reçues pour la vente d'option
Taux fixe (total)		0,00					0,00				0,00	0,00	0,00
Taux variable simple (total)		0,00					0,00				0,00	0,00	0,00
Taux complexe (total) (2)		0,00					0,00				0,00	0,00	0,00
Total		0,00					0,00				0,00	0,00	0,00

(1) Si un instrument couvre plusieurs emprunts, distinguer une ligne par emprunt couvert.

(2) Il s'agit d'un taux variable qui n'est pas défini comme la simple addition d'un taux usuel de référence et d'une marge exprimée en point de pourcentage.

(3) Indiquer s'il s'agit d'un *swap*, d'une option (*cap*, *floor*, *tunnel*, *swaption*).

(4) Indiquer la périodicité de règlement des intérêts : A : annuelle, M : mensuelle, B : bimestrielle, S : semestrielle, T : trimestrielle, X : autre.

IV – ANNEXES	IV
ELEMENTS DU BILAN – ETAT DE LA DETTE – DETAIL DES OPERATIONS DE COUVERTURE	A2.5

A2.5 – DETAIL DES OPERATIONS DE COUVERTURE (1) (suite)

Instruments de couverture (Pour chaque ligne, indiquer le numéro de contrat)	Référence de l'emprunt couvert	Effet de l'instrument de couverture							
		Taux payé		Taux reçu (7)		Charges et produits constatés depuis l'origine du contrat		Catégorie d'emprunt (8)	
		Index (5)	Niveau de taux (6)	Index	Niveau de taux	Charges c/668	Produits c/768	Avant opération de couverture	Après opération de couverture
Taux fixe (total)						0,00	0,00		
Taux variable simple (total)						0,00	0,00		
Taux complexe (total) (2)						0,00	0,00		
Total						0,00	0,00		

(5) Indiquer l'index utilisé ou la formule de taux.

(6) Pour les emprunts à taux variable, indiquer le niveau moyen du taux constaté sur l'année.

(7) A compléter si l'instrument de couverture est un *swap*.

(8) Catégorie d'emprunt. Exemple A-1 (cf. la classification des emprunts suivant la typologie de la circulaire IOCB1015077C du 25 juin 2010 sur les produits financiers offerts aux collectivités territoriales).

IV – ANNEXES	IV
ELEMENTS DU BILAN – ETAT DE LA DETTE – REMBOURSEMENT ANTICIPE D'UN EMPRUNT AVEC REFINANCEMENT	A2.6

A2.6 – REMBOURSEMENT ANTICIPE D'UN EMPRUNT AVEC REFINANCEMENT (1)

Emprunts (2) (Pour chaque ligne, indiquer le numéro de contrat)	Année de mobilisation et profil d'amort. de l'emprunt		Date du refinancement	Organisme prêteur ou chef de file	Capital restant dû	Capital réaménagé	Durée résiduelle	Périodicité des remboursements (6)	Caractéristiques du taux			Coût de sortie (10)		Annuité de l'exercice		ICNE de l'exercice
	Année	Profil (5)							Type de taux (7)	Index (8)	Niveau de taux (9)	Type (11)	Montant (12)	Intérêts (13)	Capital	
Total des dépenses au c/ 166 Refinancement de dette (3)					0,00	0,00						0,00	0,00	0,00	0,00	0,00
Total des recettes au c/ 166 Refinancement de dette (4)					0,00	0,00						0,00	0,00	0,00	0,00	0,00

(1) Les opérations de refinancement de dette consistent en un remboursement d'un emprunt auprès d'un établissement de crédit suivi de la souscription d'un nouvel emprunt. Pour cette raison, les dépenses et les recettes du c/166 sont équilibrées.

(2) Pour les emprunts de refinancement, indiquer le nouveau numéro de contrat suivi, entre parenthèses, de la référence de l'emprunt quitté.

(3) Il s'agit de retracer les caractéristiques avant réaménagement des emprunts ayant fait l'objet d'un remboursement anticipé avec refinancement.

(4) Il s'agit de retracer les caractéristiques après réaménagement des emprunts de refinancement.

(5) Indiquer C pour amortissement constant, P pour amortissement progressif, F pour *in fine*, X pour autres à préciser.

(6) Indiquer la périodicité des remboursements A : annuelle ; T : trimestrielle ; M : mensuelle, B : bimestrielle, S : semestrielle, X autre.

(7) Type de taux d'intérêt : F : fixe ; V : variable simple ; C : complexe (c'est-à-dire un taux variable qui n'est pas seulement défini comme la simple addition d'un taux usuel de référence et d'une marge exprimée en point de pourcentage).

(8) Indiquer le type d'index (ex : Euribor 3 mois).

(9) Taux après opérations de couverture éventuelles. Pour un emprunt à taux variable, indiquer le niveau du taux constaté à la date du refinancement.

(10) Il s'agit de retracer les caractéristiques de l'indemnité de remboursement anticipé due relative à l'emprunt quitté.

(11) Indiquer A pour autofinancement, C pour capitalisation, T pour intégration dans le taux du nouvel emprunt, D pour allongement de durée.

(12) Indiquer le coût de sortie uniquement en cas d'autofinancement et de capitalisation.

(13) Il s'agit des intérêts dus au titre du contrat initial et comptabilisés à l'article 66111 « Intérêts réglés à l'échéance » (intérêts décaissés) et intérêts éventuels dus au titre du contrat d'échange éventuel et comptabilisés à l'article 668.

IV – ANNEXES	IV
ELEMENTS DU BILAN – ETAT DE LA DETTE – EMPRUNTS RENEGOCIES AU COURS DE L’ANNEE N	A2.7

A2.7 – EMPRUNTS RENEGOCIES AU COURS DE L’ANNEE N (1)

N° du contrat d'emprunt	Date de souscription du contrat initial	Date de renégociation	Organisme prêteur	Durée résiduelle en années		Taux (2)						Nominal		Profil d'amortissement et périodicité de remboursement (6)		Capital restant dû au 31/12/N	ICNE de l'exercice	Annuité payée dans l'exercice (s'il y a lieu)	
				Contrat initial	Contrat renégocié	Contrat initial			Contrat renégocié			Contrat initial	Contrat renégocié (5)	Contrat initial	Contrat renégocié			Intérêts	Capital
						Type de taux (3)	Index (4)	Taux act.	Type de taux (3)	Index (4)	Taux act.								
Total												0,00	0,00			0,00	0,00	0,00	0,00

(1) Inscrire les emprunts renégociés au cours de l'exercice N.

(2) Taux à la date de renégociation.

(3) Indiquer : F : fixe ; V : variable simple ; C : complexe (c'est-à-dire un taux variable qui n'est pas seulement défini comme la simple addition d'un taux usuel de référence et d'une marge exprimée en point de pourcentage).

(4) Indiquer la nature de l'index retenu (exemple : Euribor 3 mois).

(5) Nominal à la date de renégociation.

(6) Faire figurer 2 lettres : - Pour le profil d'amortissement, indiquer : C pour amortissement constant, P pour amortissement progressif, F pour *in fine*, X pour autres.

- Pour la périodicité de remboursement, indiquer : A : annuelle ; T : trimestrielle ; M : mensuelle, B : bimestrielle, S : semestrielle, X autre.

IV – ANNEXES	IV
ELEMENTS DU BILAN – ETAT DE LA DETTE	
DETTE POUR FINANCER L'EMPRUNT D'UN AUTRE ORGANISME	A2.8

A2.8 – DETTE POUR FINANCER L'EMPRUNT D'UN AUTRE ORGANISME (1)

REPARTITION PAR PRÊTEUR	Dette en capital à l'origine (2)	Dette en capital au 31/12 de l'exercice	Annuité payée au cours de l'exercice	Dont	
				Intérêts (3)	Capital
TOTAL	0,00	0,00	0,00	0,00	0,00
<u>Auprès des organismes de droit privé</u>	0,00	0,00	0,00	0,00	0,00
<u>Auprès des organismes de droit public</u>	0,00	0,00	0,00	0,00	0,00
<u>Dette provenant d'émissions obligataires(ex : émissions publiques ou privées)</u>	0,00	0,00	0,00	0,00	0,00

(1) Il s'agit des cas où une collectivité ou un établissement public accepte de prendre en charge l'emprunt au profit d'un autre organisme sans qu'il y ait pour autant transfert du contrat.

(2) La dette en capital à l'origine correspond à la part de dette prise en charge par la commune.

(3) Il s'agit des intérêts dus au titre du contrat initial et comptabilisés à l'article 66111 et des intérêts éventuels dus au titre du contrat d'échange et comptabilisés à l'article 668.

IV – ANNEXES	IV
ELEMENTS DU BILAN – ETAT DE LA DETTE – AUTRES DETTES	A2.9

A2.9 – AUTRES DETTES

(Issues des engagements juridiques pris autres que ceux destinés à financer la prise en charge d'un emprunt)

IV – ANNEXES	IV
ELEMENTS DU BILAN METHODES UTILISEES POUR LES AMORTISSEMENTS	A3

A3 – AMORTISSEMENTS – METHODES UTILISEES

CHOIX DE L'ASSEMBLEE DELIBERANTE			Délibération du
Biens de faible valeur Seuil unitaire en deçà duquel les immobilisations de peu de valeur s'amortissent sur un an (article R. 2321-1 du CGCT) : 500,00 €			05/06/2013
Procédure d'amortissement (linéaire, dégressif, variable)	Catégories de biens amortis	Durée (en années)	
L	Frais d'études, d'élaboration, modifications et révisions documents urbanisme	10	09/04/2019
	Logiciels bureautiques	2	09/04/2019
	Logiciels applicatifs, progiciels	5	09/04/2019
	Frais d'études	5	09/04/2019
	Frais d'insertion	5	09/04/2019
	Subventions d'équipement versées - biens mobiliers, matériels - études	5	09/04/2019
	Subventions d'équipement versées - Bâtiments et installations	30	09/04/2019
	Subventions d'équipement versées - Projet d'infrastructures d'intérêt national	40	09/04/2019
	Autres immobilisations incorporelles	2	09/04/2019
	Plantations	20	09/04/2019
	Immeubles productifs de revenus	50	09/04/2019
	Installations, matériel et outillage technique, autres	6	09/04/2019
	Installations générales, agencements et aménagements divers	10	09/04/2019
	Matériel de transport - véhicule de plus de 3.5 tonnes, camion, remporques, tracteur	10	09/04/2019
	Matériel de transport - voitures	10	09/04/2019
	Matériel de transport - bateau, scooter des mers	5	09/04/2019
	Matériel de bureau et matériel informatique : imprimantes, ordinateurs, serveurs, écrans	5	09/04/2019
	Matériel de bureau et informatique électrique ou électronique : télécopieur, photocopieur...	10	09/04/2019
	Mobilier	10	09/04/2019
	Cheptel	10	09/04/2019
	Autres immobilisations corporelles	5	09/04/2019

IV – ANNEXES	IV
ELEMENTS DU BILAN ETAT DES PROVISIONS	A4

A4 – ETAT DES PROVISIONS

Nature de la provision	Montant de la provision de l'exercice (1)	Date de constitution de la provision	Montant des provisions constituées au 01/01/N	Montant total des provisions constituées	Montant des reprises	SOLDE
PROVISIONS BUDGETAIRES						
Provisions pour risques et charges (2)	0,00		0,00	0,00	0,00	0,00
Provisions pour dépréciation (2)	0,00		0,00	0,00	0,00	0,00
TOTAL PROVISIONS BUDGETAIRES	0,00		0,00	0,00	0,00	0,00
PROVISIONS SEMI-BUDGETAIRES						
Provisions pour risques et charges (2)	0,00		0,00	0,00	0,00	0,00
Provisions pour dépréciation (2)	0,00		0,00	0,00	0,00	0,00
TOTAL PROVISIONS SEMI-BUDGETAIRES	0,00		0,00	0,00	0,00	0,00

(1) Provisions nouvelles ou abondement d'une provision déjà constituée.

(2) Indiquer l'objet de la provision (exemples : provision pour litiges au titre du procès ; provisions pour dépréciation des immobilisations de l'équipement ...).

IV – ANNEXES	IV
ELEMENTS DU BILAN EQUILIBRE DES OPERATIONS FINANCIERES – DEPENSES	A6.1

DEPENSES A COUVRIR PAR DES RESSOURCES PROPRES

Art. (1)	Libellé (1)	Crédits de l'exercice (BP + BS + DM + RAR N-1)	Réalizations
DEPENSES TOTALES A COUVRIR PAR DES RESSOURCES PROPRES =A + B		392 645,00	I 391 430,91
16 Emprunts et dettes assimilées (A)		50 000,00	50 000,00
1631	Emprunts obligataires	0,00	0,00
1641	Emprunts en euros	50 000,00	50 000,00
1643	Emprunts en devises	0,00	0,00
16441	Opérat° afférentes à l'emprunt	0,00	0,00
1671	Avances consolidées du Trésor	0,00	0,00
1672	Emprunts sur comptes spéciaux du Trésor	0,00	0,00
1678	Autres emprunts et dettes	0,00	0,00
1681	Autres emprunts	0,00	0,00
1682	Bons à moyen terme négociables	0,00	0,00
1687	Autres dettes	0,00	0,00
Dépenses et transferts à déduire des ressources propres (B)		342 645,00	341 430,91
10...	<i>Reprise de dotations, fonds divers et réserves</i>		
10...	Reversement de dotations, fonds divers et réserves		
139	<i>Subv. invest. transférées cpte résultat</i>	342 645,00	341 430,91
020	Dépenses imprévues	0,00	0,00

	Op. de l'exercice I	Restes à réaliser en dépenses au 31/12	Solde d'exécution D001 de l'exercice précédent (N-1)	TOTAL II
Dépenses à couvrir par des ressources propres	391 430,91	460 946,79	0,00	852 377,70

(1) Détailler les chapitres budgétaires par article conformément au plan de comptes.

IV – ANNEXES	IV
ELEMENTS DU BILAN	
EQUILIBRE DES OPERATIONS FINANCIERES – RECETTES	A6.2

RESSOURCES PROPRES

Art. (1)	Libellé (1)	Crédits de l'exercice (BP + BS + DM + RAR N-1)	Réalisations
RECETTES (RESSOURCES PROPRES) = a + b		847 367,26	232 725,80
Ressources propres externes de l'année (a)		15 708,00	15 708,00
10222	FCTVA	15 708,00	15 708,00
10223	TLE	0,00	0,00
10226	Taxe d'aménagement	0,00	0,00
10228	Autres fonds	0,00	0,00
13146	Attributions de compensation d'investissement	0,00	0,00
13156	Attributions de compensation d'investissement	0,00	0,00
13246	Attributions de compensation d'investissement	0,00	0,00
13256	Attributions de compensation d'investissement	0,00	0,00
138	Autres subvent° invest. non transf.	0,00	0,00
26...	Participations et créances rattachées		
27...	Autres immobilisations financières		
Ressources propres internes de l'année (b) (2)		831 659,26	217 017,80
15...	Provisions pour risques et charges		
169	Primes de remboursement des obligations	0,00	0,00
26...	Participations et créances rattachées		
27...	Autres immobilisations financières		
28...	Amortissement des immobilisations		
2804122	Subv. Régions : Bâtiments, installations	30 200,00	30 168,00
2804183	Autres org pub-Proj infrastruct int nat.	11 667,00	11 666,67
28051	Concessions et droits similaires	11 306,00	7 245,02
28121	Plantations d'arbres et d'arbustes	0,00	2 660,11
28135	Installations générales, agencements, ..	541,00	540,33
28181	Installations générales, aménagt divers	14 065,00	14 064,92
28182	Matériel de transport	31 140,00	31 139,46
28183	Matériel de bureau et informatique	45 157,00	45 156,51
28184	Mobilier	22 674,00	22 673,70
28185	Cheptel	0,00	918,90
28188	Autres immo. corporelles	50 785,00	50 784,18
29...	Prov. pour dépréciat° immobilisations		
39...	Prov. dépréciat° des stocks et en-cours		
481...	Charges à rép. sur plusieurs exercices		
49...	Prov. dépréc. comptes de tiers		
59...	Prov. dépréc. comptes financiers		
024	Produits des cessions d'immobilisations	0,00	0,00
021	Virement de la sect° de fonctionnement	614 124,26	0,00

	Opérations de l'exercice III	Restes à réaliser en recettes au 31/12	Solde d'exécution R001 de l'exercice précédent	Affectation R1068 de l'exercice précédent	TOTAL IV
Total ressources propres disponibles	232 725,80	1 318 882,48	3 057 302,54	0,00	4 608 910,82

	Montant
Dépenses à couvrir par des ressources propres	II 852 377,70
Ressources propres disponibles	IV 4 608 910,82
Solde	V = IV – II (3) 3 756 533,12

(1) Les comptes 15, 169, 26, 27, 28, 29, 39, 481, 49 et 59 sont à détailler conformément au plan de comptes.

(2) Les comptes 15, 29, 39, 49 et 59 sont présentés uniquement si la commune ou l'établissement applique le régime des provisions budgétaires.

(3) Indiquer le signe algébrique.

IV – ANNEXES	IV
ELEMENTS DU BILAN ETAT DES CHARGES TRANSFEREES	A8

A8 – ETAT DES CHARGES TRANSFEREES

Exercice	Nature de la dépense transférée	Durée de l'éta- le- ment (en mois)	Date de la délibération	Montant de la dépense transférée au compte 481 (I)	Montant amorti au titre des exercices précédents (II)	Montant de la dotation aux amortissements de l'exercice (c/6812) (III)	Solde (1)
TOTAL				0,00	0,00	0,00	0,00

(1) Correspond au montant de la charge restant à amortir = I – (II + III).

Exercice	Nature de la dépense transférée	Durée de l'éta- le- ment (en mois)	Date de la délibération	Montant de la dépense transférée au compte 481 (I)	Montant amorti au titre des exercices précédents (II)	Montant de la dotation aux amortissements de l'exercice (c/6862) (III)	Solde (1)
TOTAL				0,00	0,00	0,00	0,00

(1) Correspond au montant de la charge restant à amortir = I – (II + III).

IV – ANNEXES	IV
ELEMENTS DU BILAN – DETAIL DES OPERATIONS POUR COMPTE DE TIERS	A9

A9 – CHAPITRE D'OPERATIONS POUR COMPTE DE TIERS (Détail) (1)

- (1) Ouvrir un cadre par opération pour compte de tiers.
- (2) Inscrire le chapitre et la nature des travaux.
- (3) Le chapitre 45 doit être détaillé conformément au plan de comptes, tant en dépenses qu'en recettes.
- (4) Indiquer le chapitre.

IV – ANNEXES	IV
ELEMENTS DU BILAN VARIATION DU PATRIMOINE (article R. 2313-3 du CGCT) – ENTREES	A10.1

A10.1 – ETAT DES ENTREES D'IMMOBILISATIONS

Modalités et date d'acquisition	Désignation du bien	Valeur d'acquisition (coût historique)	Cumul des amortissements	Durée de l'amortissement
Acquisitions à titre onéreux				
	AVANCE 30 POURCENT LOGICIEL	25 891,60	0,00	2
	REALISATION DE LA MUSEOGRAPHIE DES AMENAGMENTS ET DES EXPO	1 396,94	0,00	0
07/06/2016	DUBUC ACHAT D UN TOURNIQUET	186,08	486,24	10
23/03/2017	RESTO PURGERIE EMBARCADERE TF	38 872,84	0,00	0
17/12/2019	EQUIPEMENTS RESEAUX	2 933,93	4 173,86	5
22/06/2020	SOLUTION DE CAISSE ET DE GESTION SITE VATABLE TROIS ILETS	7 177,06	0,00	5
12/08/2020	CHARTRE GRAPHIQUE	1 953,00	0,00	2
22/04/2021	CERTIFICAT RGS POUR LE PRESIDENT ET LA VICE PRESIDENTE	802,90	0,00	2
22/04/2021	TRAVAUX DE TERRASSEMENT	1 030,75	0,00	0
22/04/2021	TABLETTE TACTILE IPAD	689,00	0,00	5
22/04/2021	TABLETTE TACTILE IPAD 8	399,00	0,00	5
22/04/2021	EQUIPEMENTS POUR LES SITES ONDULEURS	1 782,08	0,00	5
22/04/2021	UN VIDEOPROJECTEUR DANS LE CADRE DE LA MISSION UNESCO	901,10	0,00	5
22/04/2021	9 DISTRIBUTEURS DE GEL HYDRO ALCOOLIQUE SUR PIED DANS LE CADRE DU COVID 19	4 194,13	0,00	6
22/04/2021	REALISATION DE PANNEAUX	409,77	0,00	6
22/04/2021	MATERIEL DE PHOTOGRAPHIE ET ACCESSOIRES	7 581,98	0,00	6
22/04/2021	SCIE CIRCULAIRE POUR LE JARDIN EXPERIMENTAL DE PLANTES REMARQUABLES	709,99	0,00	6
30/04/2021	F.VN 135344 du 30/12/2020 - ACQUISITION VEHICULE UTILITAIRE	33 899,88	0,00	10
30/04/2021	F.VN 135198 du 28/12/2020 - ACQUISITION VEHICULE SUV DACIA N	16 507,77	0,00	10
30/04/2021	F.VN 135347 du 30/12/2020 - ACQUISITION VEHICULE SUV DACIA N	18 428,12	0,00	10
05/05/2021	FRAIS ETUDE ASSISTANCE TECHNIQUE TRAVAUX BOURG DUCOS	9 390,00	0,00	0
05/05/2021	ACQUISITION ET INSTALLATION JET D EAU DOMAINE EMERAUDE	5 699,51	0,00	5
05/05/2021	CAMERA ET SUPPORT	1 016,57	0,00	5
18/05/2021	ASSISTANCE TECHNIQUE GENIPA	670,00	0,00	0
18/05/2021	EXPERTISE ENVIRONNEMENTALE ET CHIFFRAGE RNC	2 329,71	0,00	5
18/05/2021	LICENCES CAISSE SAINT PIERRE ET VATABLE	2 620,00	0,00	2
18/05/2021	TAILLE HAIE A MAIN	719,96	0,00	6
02/06/2021	CREATION DE LA PLATEFORME SIG DE L OMB	13 237,00	0,00	2
02/06/2021	GED RH PAIE	1 475,60	0,00	2
02/06/2021	ACQUISITION DISQUE DUR	576,70	0,00	5
02/06/2021	POSTES DE TRAVAIL ET CONSOMMABLES	7 689,49	0,00	5
02/06/2021	DISQUE DUR	758,00	0,00	5
02/06/2021	BUREAU DIRECTEUR DGS	335,27	0,00	10
03/06/2021	LOGICIEL MARCHE PUBLICS	5 967,50	0,00	2
15/06/2021	MODULE FORMATION DANS LE CADRE ACQUISITION LOGICIEL	12 803,00	0,00	0
15/06/2021	ORDINATEURS PORTABLES	42 176,00	0,00	5
15/06/2021	ACQUISITION DE POSTE MOBILE	10 785,15	0,00	5
08/07/2021	TABLETTE APPLE ET APPLE WATCH	1 759,97	0,00	5
08/07/2021	TABLETTE APPLE WATCH APPL ET DRONE	1 759,97	0,00	5
08/07/2021	F.FB5526 du 16/06/2021 - FACT NFB5526 ACHAT D UN CLIMATISEUR	1 109,38	0,00	6
08/07/2021	BROYEUR PROJET MYCONNOVA	1 043,10	0,00	6
08/07/2021	TRAVAUX DE RENOVATION	17 895,52	0,00	0
01/09/2021	TRAVAUX SUBAQUATIQUES D ENTRETIEN DE 3 BOUEES	4 394,25	0,00	0
01/09/2021	ACQUISITION D UN VEHICULE IMMATRICULE GA 475 FQ	22 250,00	0,00	4
01/09/2021	ACQUISITION D UN VEHICULE 4X4 IMMATRICULE GA 912 LT	31 409,00	0,00	4

SYNDICAT MIXTE DU PNRM - BUDGET PRINCIPAL PNRM - CA - 2021

Modalités et date d'acquisition	Désignation du bien	Valeur d'acquisition (coût historique)	Cumul des amortissements	Durée de l'amortissement
01/09/2021	ACQUISITION VEHICULE DUSTER ESSENTIEL IMMATRICULE FX 133 MT	18 428,11	0,00	4
01/09/2021	ACQUISITION VEHICULE DUSTER ESSENTIEL IMMATRICULE FX 133 MT	18 428,11	0,00	4
01/09/2021	ACQUISITION TABLETTE APPLE ET PROTECTION	1 320,50	0,00	5
01/09/2021	ACQUISITION SOUFFLEUR ET DEBROUSSAILLEUSE A DOS	1 881,00	0,00	6
01/09/2021	ACHAT DE DEBROUSSAILLEUSE ET D UN SOUFFLEUR	4 481,89	0,00	6
01/09/2021	2 BOUEES PEDAGOGIQUE	6 293,00	0,00	6
07/09/2021	REALISATION ET POSE PORTE METALLIQUE TARTENSON	2 100,47	0,00	15
10/09/2021	MIGRATION ET DEVELOPPEMENT DU SITE INTERNET TRAMIL DANS LE CADRE DU PROJET OSAIN	38 955,84	0,00	0
10/09/2021	MISE EN PLACE EQUIPEMENTS ELECTRIQUES POSTE DE TRAVAIL BUREAU MONSIGNY	4 838,54	0,00	15
10/09/2021	APPAREIL PHOTO NIKON Z7	4 851,06	0,00	6
10/09/2021	APPAREILS PHOTO NIKON W300	895,72	0,00	6
10/09/2021	SCOOTER DE MER	16 148,00	0,00	6
15/09/2021	TRONCONNEUSE ET SOUFFLEUR	1 388,00	0,00	6
29/09/2021	TRAVAUX COUVERTURE PEINTURE ET FAUX PLAFOND	5 792,82	0,00	0
06/10/2021	RENOUVELLEMENT ANTI VIRUS	4 114,56	0,00	2
20/10/2021	ACQUISITION TABLETTE TIC	3 415,99	0,00	5
21/10/2021	TRANSPALETTE PROJET OSAIN	490,00	0,00	6
21/10/2021	TRAVAUX SYSTEME	6 390,74	0,00	0
27/10/2021	LICENCES	3 096,42	0,00	2
27/10/2021	MODULE	2 159,15	0,00	2
27/10/2021	REINSTALLATION EQUIPEMENT TELEPHONIE	958,06	0,00	15
03/11/2021	ALIMENTATION TRIPHASEE	2 719,40	0,00	15
03/11/2021	POSTE DE TRAVAIL ET EQUIPEMENTS	4 393,84	0,00	5
05/11/2021	LICENCE SQL 2016	4 383,40	0,00	2
09/11/2021	PETITS EQUIPEMENTS	614,09	0,00	5
18/11/2021	DEBROUSSAILLEUSE	849,00	0,00	6
08/12/2021	ETUDE GROS OEUVRE ET CHARPENTE	3 797,50	0,00	0
08/12/2021	REPRISE ENTREE CAROSSABLE	2 465,12	0,00	15
08/12/2021	ACHAT ET POSE DE TROIS CLIMATISEURS	3 328,40	0,00	6
09/12/2021	ORDINATEUR PORTABLE	1 935,90	0,00	5
09/12/2021	TELEPHONE PORTABLE	1 281,50	0,00	5
10/12/2021	ACQUISITION DUSTER	18 428,11	0,00	4
Acquisitions à titre gratuit				
Mise à disposition				
Affectation				
Mises en concession ou affermage				
Divers				
TOTAL GENERAL		556 242,81	4 660,10	

IV – ANNEXES	IV
ELEMENTS DU BILAN VARIATION DU PATRIMOINE (article R. 2313-3 du CGCT) – SORTIES	A10.2

A10.2 – ETAT DES SORTIES DES BIENS D'IMMOBILISATIONS

Modalités et date de sortie	Désignation du bien	Valeur d'acquisition (coût historique)	Durée de l'amort.	Cumul des amort. antérieurs	Valeur nette comptable au jour de la cession	Prix de cession	Plus ou moins values
Cessions à titre onéreux							
Cessions à titre gratuit							
Mise à disposition							
Affectation							
Mises en concession ou affermage							
Mise à la réforme							
Divers							
TOTAL GENERAL		0,00					0,00

IV – ANNEXES	IV
ELEMENTS DU BILAN OPERATIONS LIEES AUX CESSIONS	A10.3

A10.3 – OPERATIONS LIEES AUX CESSIONS

Pour mémoire		Crédits ouverts (BP + DM)
Chapitre 024	Produits des cessions d'immobilisations	0,00

Produit des cessions		Réalizations
Compte 775	Produits des cessions d'immobilisations	0,00
Compte 675	Valeurs comptables des immobilisations cédées	1 877 842,82

IV – ANNEXES	IV
ELEMENTS DU BILAN ETAT DES TRAVAUX EN REGIE (1)	A11

SECTION DE FONCTIONNEMENT

Article (2)	Libellé (2)	Dépenses Mandats émis	Recettes Titres émis
011	Charges à caractère général	0,00	
012	Charges de personnel, frais assimilés	0,00	
72	Travaux en régie		0,00
TOTAL GENERAL		0,00	0,00

SECTION D'INVESTISSEMENT

Article (2)	Libellé (2)	Montant (3)
20	Immobilisations incorporelles	0,00
21	Immobilisations corporelles	0,00
23	Immobilisations en cours	0,00
TOTAL GENERAL		0,00

(1) Les immobilisations créées par les services techniques de la collectivité sont enregistrées au coût de leur production. Ce dernier correspond au coût d'acquisition des matières consommées augmenté des charges directes de production (matériel et outillage acquis ou loués, frais de personnel, ...) à l'exclusion des frais financiers et des frais d'administration générale.

(2) Détailler les chapitres budgétaires par article conformément au plan de comptes appliqué par la commune ou l'établissement.

(3) Les montants à renseigner correspondent aux mandats émis imputés au chapitre 040.

IV – ANNEXES	IV
ELEMENTS DU BILAN ETAT DES TRAVAUX EN REGIE	A11

RATIO

	Montant
Recettes 72 (I)	0,00
Recettes réelles de fonctionnement	0,00
Recettes 72 / Recettes réelles de fonctionnement	0,00 %

IV – ANNEXES	IV
ELEMENTS DU BILAN	
EMPLOI DES CREDITS COMMUNAUTAIRES DANS LE CADRE DE LA SUBVENTION GLOBALE	A12

Cet état ne contient pas d'information.

IV – ANNEXES	IV
ENGAGEMENTS HORS BILAN – ENGAGEMENTS DONNES ET RECUS EMPRUNTS GARANTIS PAR LA COMMUNE OU L'ETABLISSEMENT	B1.1

B1.1 – 8015 – ETAT DES EMPRUNTS GARANTIS PAR LA COMMUNE OU L'ETABLISSEMENT (art. L. 2313-1 6°, L. 5211-36 et L. 5711-1 du CGCT)

Désignation du bénéficiaire	Année de mobilisation et profil d'amortissement de l'emprunt (1)		Objet de l'emprunt garanti	Organisme prêteur ou chef de file	Montant initial	Capital restant dû au 31/12/N	Durée résiduelle	Périodicité des remboursements (2)	Taux initial			Taux moyen constaté sur l'année (6)			Catégorie d'emprunt (7)	Indices ou devises pouvant modifier l'emprunt	Annuité garantie au cours de l'exercice	
	Année	Profil							Taux (3)	Index (4)	Taux actuariel (5)	Taux (3)	Index (4)	Niveau de taux			En intérêts (8)	En capital
Total des emprunts contractés par des collectivités ou des EP (hors logements sociaux)					0,00	0,00										0,00	0,00	
Total des emprunts autres que ceux contractés par des collectivités ou des EP (hors logements sociaux)					0,00	0,00										0,00	0,00	
Total des emprunts contractés pour des opérations de logement social					0,00	0,00										0,00	0,00	
TOTAL GENERAL					0,00	0,00										0,00	0,00	

(1) Indiquer C pour amortissement constant, P pour amortissement progressif, F pour in fine, X pour autres (à préciser).

(2) Indiquer la périodicité des remboursements A : annuelle ; M : mensuelle ; B : bimestrielle ; S : semestrielle ; T : trimestrielle ; X : autre.

(3) Type de taux d'intérêt : F : fixe ; V : variable simple ; C : complexe (c'est-à-dire un taux variable qui n'est pas seulement défini comme la simple addition d'un taux usuel de référence et d'une marge exprimée en point de pourcentage).

(4) Indiquer le type d'index (ex. EURIBOR 3 mois ...).

(5) Taux annuel, tous frais compris.

(6) Taux hors opération de couverture. Pour les emprunts à taux variable, indiquer le niveau moyen du taux constaté sur l'année.

(7) Catégorie d'emprunt hors opération de couverture. Exemple A-1 (cf. la classification des emprunts suivant la typologie de la circulaire IOCB1015077C du 25 juin 2010 sur les produits financiers offerts aux collectivités territoriales).

(8) Il s'agit des intérêts dus au titre du contrat initial et comptabilisés à l'article 66111 « Intérêts réglés à l'échéance » (intérêts décaissés).

IV – ANNEXES	IV
ENGAGEMENTS HORS BILAN – CALCUL DU RATIO D'ENDETTEMENT RELATIF AUX GARANTIES D'EMPRUNT	B1.2

B1.2 – CALCUL DU RATIO D'ENDETTEMENT RELATIF AUX GARANTIES D'EMPRUNT

Calcul du ratio de l'article L. 2252-1 du CGCT	Valeur en euros	
Total des annuités déjà garanties échues dans l'exercice (1)	A	0,00
Total des premières annuités entières des nouvelles garanties de l'exercice (1)	B	0,00
Annuité nette de la dette de l'exercice (2)	C	59 916,88
Provisions pour garanties d'emprunts	D	0,00
Total des annuités d'emprunts garantis de l'exercice	I = A+ B + C - D	59 916,88
Recettes réelles de fonctionnement	II	7 480 762,31

Part des garanties d'emprunt accordées au titre de l'exercice en % (3)	I / II	0.80
---	---------------	-------------

(1) Hors opérations visées par l'article L. 2252-2 du CGCT.

(2) Cf. définition de l'article D. 1511-30 du CGCT.

(3) Les garanties d'emprunt accordées au titre d'un exercice ne doivent pas représenter plus de 50 % des recettes réelles de fonctionnement de ce même exercice.

IV – ANNEXES	IV
ENGAGEMENTS HORS BILAN – ENGAGEMENTS DONNES ET RECUS ETAT DES CONTRATS DE CREDIT-BAIL	B1.3

B1.3 – 8016 ETAT DES CONTRATS DE CREDIT-BAIL

(1) Indiquer l'objet du bien mobilier ou immobilier.

(2) Total = (N+1, N+2, N+3, N+4) + restant cumul.

IV – ANNEXES	IV
ENGAGEMENTS HORS BILAN – ENGAGEMENTS DONNES ET RECUS ETAT DES CONTRATS DE PARTENARIAT PUBLIC-PRIVE	B1.4

B1.4 – ETAT DES CONTRATS DE PARTENARIAT PUBLIC-PRIVE

(1) Somme des rémunérations relatives à l'investissement restant à verser au cocontractant pour la durée restante du contrat de PPP au 31/12/N.

(2) Montant inscrit à la colonne précédente déduction faite de la somme des participations reçues d'autres collectivités publiques au titre de la part investissement.

IV – ANNEXES	IV
ENGAGEMENTS HORS BILAN – ENGAGEMENTS DONNES ET RECUS ETAT DES AUTRES ENGAGEMENTS DONNES	B1.5

B1.5 – ETAT DES AUTRES ENGAGEMENTS DONNES

Année d'origine	Nature de l'engagement	Organisme bénéficiaire	Durée en années	Périodicité	Dettes en capital à l'origine	Dettes en capital 31/12/N	Annuité versée au cours de l'exercice
	8017 Subventions à verser en annuités				0,00	0,00	0,00
	8018 Autres engagements donnés				0,00	0,00	0,00
	Au profit d'organismes publics				0,00	0,00	0,00
	Au profit d'organismes privés (1)				0,00	0,00	0,00
	TOTAL				0,00	0,00	0,00

(1) Concernant les garanties accordées à l'Agence France Locale (Article L.1611-3-2 du CGCT) :

- l' « Organisme bénéficiaire » de la garantie est toute personne titulaire d'un « titre éligible » émis ou créé par l'Agence France Locale ;
- la rubrique « Périodicité » n'est pas remplie car la garantie n'a pas de périodicité. La garantie est d'une durée totale indiquée à la colonne qui précède ;
- la colonne « Dette en capital à l'origine » correspond au montant total de la garantie accordée aux titulaires d'un titre éligible ;
- la colonne « Dette en capital 31/12/N » correspond au montant résiduel de la garantie au 31/12/N ;
- la colonne « Annuité versée au cours de l'exercice » n'est pas remplie car l'octroi de la garantie n'implique pas que des versements annuels aient lieu. Des versements ne seront effectués qu'en cas d'appel de la garantie.

IV – ANNEXES	IV
ENGAGEMENTS HORS BILAN – ENGAGEMENTS DONNES ET RECUS ETAT DES ENGAGEMENTS RECUS	B1.6

B1.6 – ETAT DES ENGAGEMENTS RECUS

Année d'origine	Nature de l'engagement	Organisme émetteur	Durée en années	Périodicité	Créance en capital à l'origine	Créance en capital 31/12/N	Annuité reçue au cours de l'exercice
	8026	Redevance de crédit-bail restant à recevoir (crédit-bail immobilier)			0,00	0,00	0,00
	8027	Subventions à recevoir par annuités (annuités restant à recevoir)			0,00	0,00	0,00
	8028	Autres engagements reçus			0,00	0,00	0,00
	A l'exception de ceux reçus des entreprises				0,00	0,00	0,00
	Engagements reçus des entreprises				0,00	0,00	0,00
	TOTAL				0,00	0,00	0,00

IV – ANNEXES	IV
ENGAGEMENTS HORS BILAN – ENGAGEMENTS DONNES ET RECUS LISTE DES CONCOURS ATTRIBUES A DES TIERS	B1.7

**B1.7 – LISTE DES CONCOURS ATTRIBUES A DES TIERS EN NATURE OU EN SUBVENTIONS
(Article L. 2313-1 du CGCT)**

Nom des bénéficiaires	Montant du fonds de concours ou de la subvention (numéraire)	Prestations en nature
Personnes de droit privé <u>Associations</u> <u>Entreprises</u> <u>Personnes physiques</u> <u>Autres</u>		
Personnes de droit public <u>Etat</u> <u>Régions</u> <u>Départements</u> <u>Communes</u> <u>Etablissements publics (EPCI, EPA, EPIC....)</u> <u>Autres</u>		
TOTAL GENERAL	0,00	

IV – ANNEXES	IV
AUTRES ELEMENTS D'INFORMATIONS – ETAT DU PERSONNEL AU 31/12/N	C1.1

C1.1 – ETAT DU PERSONNEL AU 31/12/N

GRADES OU EMPLOIS (1)	CATEGORIES (2)	EMPLOIS BUDGETAIRES (3)			EFFECTIFS POURVUS SUR EMPLOIS BUDGETAIRES EN ETPT (4)		
		EMPLOIS PERMANENTS À TEMPS COMPLET	EMPLOIS PERMANENTS À TEMPS NON COMPLET	TOTAL	AGENTS TITULAIRES	AGENTS NON TITULAIRES	TOTAL
EMPLOIS FONCTIONNELS (a)		0,00	0,00	0,00	0,00	0,00	0,00
Directeur général des services		0,00	0,00	0,00	0,00	0,00	0,00
Directeur général adjoint des services		0,00	0,00	0,00	0,00	0,00	0,00
Directeur général des services techniques		0,00	0,00	0,00	0,00	0,00	0,00
Emplois créés au titre de l'article 6-1 de la loi n° 84-53		0,00	0,00	0,00	0,00	0,00	0,00
FILIERE ADMINISTRATIVE (b)		36,00	0,00	36,00	10,00	11,00	21,00
Adjoint administratif 2ème classe	C	1,00	0,00	1,00	0,00	1,00	1,00
Adjoint administratif principal 1ère classe	C	8,00	0,00	8,00	1,00	0,00	1,00
Adjoint administratif principal 2ème classe	C	4,00	0,00	4,00	1,00	1,00	2,00
Administrateur hors classe DGS	A	1,00	0,00	1,00	0,00	1,00	1,00
Attaché	A	18,00	0,00	18,00	4,00	8,00	12,00
Attaché hors classe	A	1,00	0,00	1,00	1,00	0,00	1,00
Attaché principal	A	2,00	0,00	2,00	2,00	0,00	2,00
Rédacteur	B	1,00	0,00	1,00	1,00	0,00	1,00
FILIERE TECHNIQUE (c)		30,00	0,00	30,00	23,00	3,00	26,00
Adjoint technique	C	3,00	0,00	3,00	3,00	0,00	3,00
Adjoint technique principal 2ème classe	C	4,00	0,00	4,00	4,00	0,00	4,00
Adjoint technique principal de 1° classe	C	1,00	0,00	1,00	1,00	0,00	1,00
Agent de maîtrise	C	8,00	0,00	8,00	6,00	0,00	6,00
Agent de maîtrise principal	C	5,00	0,00	5,00	3,00	2,00	5,00
Ingénieur	A	3,00	0,00	3,00	0,00	1,00	1,00
Ingénieur Principal	A	1,00	0,00	1,00	1,00	0,00	1,00
Technicien principal 1ère classe	B	3,00	0,00	3,00	3,00	0,00	3,00
Technicien principal 2ème classe	B	2,00	0,00	2,00	2,00	0,00	2,00
FILIERE SOCIALE (d)		0,00	0,00	0,00	0,00	0,00	0,00
FILIERE MEDICO-SOCIALE(e)		0,00	0,00	0,00	0,00	0,00	0,00
FILIERE MEDICO-TECHNIQUE (f)		0,00	0,00	0,00	0,00	0,00	0,00
FILIERE SPORTIVE (g)		0,00	0,00	0,00	0,00	0,00	0,00
FILIERE CULTURELLE (h)		0,00	0,00	0,00	0,00	0,00	0,00
FILIERE ANIMATION (i)		6,00	0,00	6,00	4,00	0,00	4,00
Adjoint d animation principal 1ère classe	C	1,00	0,00	1,00	1,00	0,00	1,00
Adjoint d animation principal 2ème classe	C	3,00	0,00	3,00	2,00	0,00	2,00
Animateur	B	1,00	0,00	1,00	0,00	0,00	0,00
Animateur principal 2ème classe	B	1,00	0,00	1,00	1,00	0,00	1,00

SYNDICAT MIXTE DU PNRM - BUDGET PRINCIPAL PNRM - CA - 2021

GRADES OU EMPLOIS (1)	CATEGORIES (2)	EMPLOIS BUDGETAIRES (3)			EFFECTIFS POURVUS SUR EMPLOIS BUDGETAIRES EN ETPT (4)		
		EMPLOIS PERMANENTS À TEMPS COMPLET	EMPLOIS PERMANENTS À TEMPS NON COMPLET	TOTAL	AGENTS TITULAIRES	AGENTS NON TITULAIRES	TOTAL
FILIERE POLICE (j)		5,00	0,00	5,00	3,00	0,00	3,00
Chef de secteur	C	4,00	0,00	4,00	3,00	0,00	3,00
Gardien de l'environnement	C	1,00	0,00	1,00	0,00	0,00	0,00
EMPLOIS NON CITES (k) (5)		0,00	0,00	0,00	0,00	0,00	0,00
TOTAL GENERAL (b + c + d + e + f + g + h + i + j + k)		77,00	0,00	77,00	40,00	14,00	54,00

(1) Les grades ou emplois sont désignés conformément à la circulaire n° NOR : INTB9500102C du 23 mars 1995. Les emplois fonctionnels sont également comptabilisés dans leur filière d'origine.

(2) Catégories : A, B ou C.

(3) Emplois budgétaires créés par l'assemblée délibérante. Les emplois permanents à temps complet sont comptabilisés pour une unité, les emplois à temps non complet sont comptabilisés à hauteur de la quotité de travail prévue par la délibération créant l'emploi.

(4) Equivalent temps plein annuel travaillé (ETPT). Le décompte est proportionnel à l'activité des agents, mesurée par leur quotité de temps de travail et par leur période d'activité sur l'année :

ETPT = Effectifs physiques * quotité de temps de travail * période d'activité dans l'année

Exemple : un agent à temps plein (quotité de travail = 100 %) présent toute l'année correspond à 1 ETPT ; un agent à temps partiel, à 80 % (quotité de travail = 80 %) présent toute l'année correspond à 0,8 ETPT ; un agent à temps partiel, à 80 % (quotité de travail = 80 %) présent la moitié de l'année (ex : CDD de 6 mois, recrutement à mi-année) correspond à 0,4 ETPT (0,8 * 6 / 12).

(5) Par exemple : emplois dont les missions ne correspondent pas à un cadre d'emploi existant, « emplois spécifiques » régis par l'article 139 ter de la loi n° 84-53 du 26 janvier 1984 etc.

IV – ANNEXES	IV
AUTRES ELEMENTS D'INFORMATIONS – ETAT DU PERSONNEL AU 31/12/N	C1.1

C1.1 – ETAT DU PERSONNEL AU 31/12/N (suite)

AGENTS NON TITULAIRES EN FONCTION AU 31/12/N	CATEGORIES (1)	SECTEUR (2)	REMUNERATION (3)		CONTRAT	
			Indice (8)	Euros	Fondement du contrat (4)	Nature du contrat (5)
Agents occupant un emploi permanent (6)				0,00		
Adjoint administratif 2ème classe	C	ADM	356,00	0,00	3-4	CDI Contrat à durée indéterminée
Adjoint administratif principal 2ème classe	C	ADM	465,00	0,00	3-4	CDI Contrat à durée indéterminée
Administrateur hors classe DGS	A	ADM	971,00	0,00	3-4	CDI Contrat à durée indéterminée
Agent de maîtrise principal	C	TECH	540,00	0,00	3-4	CDI Contrat à durée indéterminée
Attaché	A	ADM	732,00	0,00	3-3-2°	CDD Contrat à durée déterminée
Attaché	A	ADM	525,00	0,00	3-3-2°	CDD Contrat à durée déterminée
Attaché	A	ADM	525,00	0,00	3-3-2°	CDD Contrat à durée déterminée
Attaché	A	ADM	653,00	0,00	3-3-2°	CDD Contrat à durée déterminée
Attaché	A	ADM	423,00	0,00	3-4	CDI Contrat à durée indéterminée
Attaché	A	ADM	642,00	0,00	3-3-2°	CDD Contrat à durée déterminée
Attaché	A	ADM	679,00	0,00	3-4	CDI Contrat à durée indéterminée
Ingénieur	A	TECH	565,00	0,00	3-3-2°	CDD Contrat à durée déterminée
Agents occupant un emploi non permanent (7)				9 100,00		
Adjoint administratif principal 1ère classe	C	ADM	422,00	0,00	3-a°	CDD Contrat à durée déterminée
Adjoint administratif principal 1ère classe	C	ADM	430,00	0,00	3-a°	CDD Contrat à durée déterminée
Adjoint administratif principal de 1° classe	C	ADM	460,00	0,00	3-a°	CDD Contrat à durée déterminée
Adjoint technique	C	TECH	378,00	0,00	3-a°	CDD Contrat à durée déterminée
Adjoint technique principal de 1° classe	C	TECH	460,00	0,00	3-1	CDD Contrat à durée déterminée
Adjoint technique principal de 1° classe	C	TECH	448,00	0,00	3-a°	CDD Contrat à durée déterminée
Adjoint technique principal de 1° classe	C	TECH	460,00	0,00	3-b	CDD Contrat à durée déterminée

SYNDICAT MIXTE DU PNRM - BUDGET PRINCIPAL PNRM - CA - 2021

AGENTS NON TITULAIRES EN FONCTION AU 31/12/N	CATEGORIES (1)	SECTEUR (2)	REMUNERATION (3)		CONTRAT	
			Indice (8)	Euros	Fondement du contrat (4)	Nature du contrat (5)
Adjoint technique principal de 1° classe	C	TECH	448,00	0,00	3-b	CDD Contrat à durée déterminée
Adjoint technique principal de 1° classe	C	TECH	460,00	0,00	3-a°	CDD Contrat à durée déterminée
Adjoint technique principal de 2° classe	C	TECH	461,00	0,00	3-b	CDD Contrat à durée déterminée
Agent de maîtrise	C	TECH	465,00	0,00	3-4	CDI Contrat à durée indéterminée
Agent de maîtrise	C	TECH	454,00	0,00	3-4	CDI Contrat à durée indéterminée
Apprentis		OTR	0,00	9 100,00	A	A
Attaché	A	ADM	611,00	0,00	3-a°	CDD Contrat à durée déterminée
Attachée	A	ADM	611,00	0,00	3-a°	CDD Contrat à durée déterminée
Ingénieur	A	TECH	565,00	0,00	A	A Contrat de projet
Rédacteur	B	ADM	538,00	0,00	3-b	CDD Contrat à durée déterminée
Technicien principal 2ème classe	B	TECH	458,00	0,00	3-1	CDD Contrat à durée déterminée
TOTAL GENERAL				9 100,00		

(1) CATEGORIES: A, B et C.

(2) SECTEUR ADM : Administratif.
 TECH : Technique.
 URB : Urbanisme (dont aménagement urbain).
 S : Social.
 MS : Médico-social.
 MT : Médico-technique.
 SP : Sportif.
 CULT : Culturel
 ANIM : Animation.
 PM : Police.
 OTR : Missions non rattachables à une filière.

(3) REMUNERATION : Référence à un indice brut (indiquer le niveau de l'indice brut) de la fonction publique ou en euros annuels bruts (indiquer l'ensemble des éléments de la rémunération brute annuelle).

(4) CONTRAT : Motif du contrat (loi du 26 janvier 1984 modifiée) :

- 3-a° : article 3, 1er alinéa : accroissement temporaire d'activité.
- 3-b : article 3, 2ème alinéa : accroissement saisonnier d'activité.
- 3-1 : remplacement d'un fonctionnaire autorisé à servir à temps partiel ou indisponible (maladie, maternité...).
- 3-2 : vacance temporaire d'un emploi.
- 3-3-1° : absence de cadre d'emplois de fonctionnaires susceptibles d'assurer les fonctions correspondantes.
- 3-3-2° : emplois du niveau de la catégorie A lorsque les besoins des services ou la nature des fonctions le justifient.
- 3-3-3° : emplois de secrétaire de mairie des communes de moins de 1 000 habitants et de secrétaire des groupements composés de communes dont la population moyenne est inférieure à ce seuil.
- 3-3-4° : emplois à temps non complet des communes de moins de 1 000 habitants et des groupements composés de communes dont la population moyenne est inférieure à ce seuil, lorsque la quotité de temps de travail est inférieure à 50 %.
- 3-3-5° : emplois des communes de moins de 2 000 habitants et des groupements de communes de moins de 10 000 habitants dont la création ou la suppression dépend de la décision d'une autorité qui s'impose à la collectivité ou à l'établissement en matière de création, de changement de périmètre ou de suppression d'un service public.
- 3-4 : article 21 de la loi n° 2012-347 : contrat à durée indéterminée obligatoirement proposée à un agent contractuel.
- 38 : article 38 travailleurs handicapés catégorie C.
- 47 : article 47 recrutements directs sur emplois fonctionnels
- 110 : article 110 collaborateurs de groupes de cabinets.
- 110-1 : collaborateurs de groupes d'élus.
- A : autres (préciser).

(5) Indiquer si l'agent contractuel est titulaire d'un contrat à durée déterminée (CDD) ou d'un contrat à durée indéterminée (CDI). Les contrats particuliers devront être labellisés « A / autres » et feront l'objet d'une précision (ex : « contrats aidés »).

(6) Occupent un emploi permanent de la fonction publique territoriale, les agents non titulaires recrutés sur le fondement des articles 3-1, 3-2, 3-3, 38 et 47 de la loi n° 84-53 du 26 janvier 1984, ainsi que les agents qui sont titulaires d'un contrat à durée indéterminée pris sur le fondement de l'article 21 de la loi n° 2012-347.

(7) Occupent un emploi non permanent de la fonction publique territoriale, les agents non titulaires recrutés sur le fondement des articles 3, 110 et 110-1.

(8) Si un contrat fixe comme référence de rémunération un traitement hors échelle, il convient de mentionner le chevron conformément à l'article 6 décret 85-1148 du 20 octobre 1985.

IV – ANNEXES	IV
AUTRES ELEMENTS D'INFORMATION ACTIONS DE FORMATION DES ELUS AU 31/12/N	C1.2

C1.2 – ACTIONS DE FORMATION DES ELUS AU 31/12/N (1)

(1) Articles L. 2123-12 et L. 2123-14-1 du CGCT.

IV – ANNEXES	IV
AUTRES ELEMENTS D'INFORMATIONS LISTE DES ORGANISMES DANS LESQUELS LA COLLECTIVITE A PRIS UN ENGAGEMENT FINANCIER	C2

C2 – LISTES DES ORGANISMES DANS LESQUELS A ETE PRIS UN ENGAGEMENT FINANCIER (articles L. 2313-1 et L. 2313-1-1 du CGCT)

Les documents financiers et comptables de ces organismes sont mis à la disposition du public à (1). Toute personne a le droit de demander communication.				
La nature de l'engagement (2)	Nom de l'organisme	Raison sociale de l'organisme	Nature juridique de l'organisme	Montant de l'engagement
<u>Délégation de service public (3)</u>				
<u>Détention d'une part du capital</u>				
<u>Garantie ou cautionnement d'un emprunt</u>				
<u>Subventions supérieures à 75 000 € ou représentant plus de 50 % du produit figurant au compte de résultat de l'organisme</u>				
<u>Autres</u>				

(1) Hôtel de ville pour les communes et siège de l'établissement pour les EPCI, syndicat etc... et autres lieux publics désignés par la commune ou l'établissement.

(2) Indiquer la date de la décision (délibérations, contrats ou décisions de l'exécutif).

(3) Préciser la nature de la délégation (concession, affermage, régie intéressée ...).

IV – ANNEXES	IV
AUTRES ELEMENTS D'INFORMATIONS LISTE DES ORGANISMES DE REGROUPEMENT	C3.1

**C3.1 – LISTE DES ORGANISMES DE REGROUPEMENT AUXQUELS ADHERE LA COMMUNE OU
L'ETABLISSEMENT**

DESIGNATION DES ORGANISMES	DATE D'ADHESION	MODE DE FINANCEMENT (1)	MONTANT DU FINANCEMENT
Etablissements publics de coopération intercommunale			
Autres organismes de regroupement			

(1) Indiquer si le financement est fait par TPZ, TPU, TPU + fiscalité additionnelle, fiscalité additionnelle ou sans fiscalité propre.

IV – ANNEXES	IV
AUTRES ELEMENTS D'INFORMATIONS LISTE DES ETABLISSEMENTS PUBLICS CREES PAR LA COMMUNE	C3.2

C3.2 – LISTE DES ETABLISSEMENTS PUBLICS CREES (1)

(1) Il s'agit de recenser les établissements publics créés par la collectivité pour l'exploitation directe d'un service public relevant de sa compétence.

Pour rappel, la collectivité a l'obligation de constituer une régie si le service concerné est de nature industrielle et commerciale (cf. article L. 1412-1 du CGCT) ou la faculté de constituer une régie si le service concerné est de nature administrative et n'est pas de ceux qui, par leur nature ou par la loi, ne peuvent être assurés que par la collectivité elle-même (cf. article L. 1412-2 du CGCT).

Les régies ainsi créées peuvent, au choix de la collectivité, être dotées :

- soit de la personnalité morale et de l'autonomie financière ;
- soit de la seule autonomie financière.

Cependant, il convient de préciser que seules les régies dotées de la personnalité morale et de l'autonomie financière sont dénommées établissement public et doivent être recensées dans cet état.

IV – ANNEXES	IV
AUTRES ELEMENTS D'INFORMATIONS LISTE DES SERVICES INDIVIDUALISES DANS UN BUDGET ANNEXE	C3.3

C3.3 – LISTE DES SERVICES INDIVIDUALISES DANS UN BUDGET ANNEXE

IV – ANNEXES	IV
AUTRES ELEMENTS D'INFORMATIONS LISTE DES SERVICES ASSUJETTIS A LA TVA ET NON ERIGES EN BUDGET ANNEXE	C3.4

C3.4 – LISTE DES SERVICES ASSUJETTIS A LA TVA ET NON ERIGES EN BUDGET ANNEXE

IV – ANNEXES	IV
AUTRES ELEMENTS D'INFORMATION PRESENTATION AGREGÉE DU BUDGET PRINCIPAL ET DES BUDGETS ANNEXES	C3.5

C3.5 – PRESENTATION AGREGÉE DU BUDGET PRINCIPAL ET DES BUDGETS ANNEXES**1 – BUDGET PRINCIPAL**

SECTION	Crédits ouverts (BP+DM+RAR N-1)	Réalisations - mandats ou titres (1)	Restes à réaliser au 31/12	Crédits annulés
INVESTISSEMENT				
DEPENSES	9 390 000,00	2 793 307,26	460 946,79	6 135 745,95
RECETTES	9 390 000,00	3 511 883,60	1 318 882,48	4 559 233,92
FONCTIONNEMENT				
DEPENSES	11 256 400,00	9 588 265,17	649 179,06	1 018 955,77
RECETTES	11 256 400,00	8 978 904,67	682 304,80	1 595 190,53

(1) Y compris les rattachements.

2 – BUDGETS ANNEXES (autant de tableaux que de budget) (1)

BUDGET : CFME / N°SIRET : 25972001900035				
SECTION	Crédits ouverts (BP+DM+RAR N-1)	Réalisations - mandats ou titres (2)	Restes à réaliser au 31/12	Crédits annulés
INVESTISSEMENT				
DEPENSES	178 251,00	24 905,05	69 113,91	84 232,04
RECETTES	178 251,00	54 316,54	19 200,00	104 734,46
FONCTIONNEMENT				
DEPENSES	2 144 202,00	1 595 849,72	0,00	548 352,28
RECETTES	2 144 202,00	1 618 164,16	0,00	526 037,84

(1) Ne sont pas pris en compte les CCAS et caisses des écoles, régies personnalisées ...qui sont des personnes morales distinctes de la commune ou de l'établissement de rattachement juridique.

(2) Y compris les rattachements.

3 – PRESENTATION AGRÉGÉE DU BUDGET PRIMITIF ET DES BUDGETS ANNEXES (avant la neutralisation des flux réciproques)

SECTION	Crédits ouverts (BP+DM+RAR N-1)	Réalisations - mandats ou titres (1)	Restes à réaliser au 31/12	Crédits annulés
INVESTISSEMENT				
DEPENSES	9 568 251,00	2 818 212,31	530 060,70	6 219 977,99
RECETTES	9 568 251,00	3 566 200,14	1 338 082,48	4 663 968,38
FONCTIONNEMENT				
DEPENSES	13 400 602,00	11 184 114,89	649 179,06	1 567 308,05
RECETTES	13 400 602,00	10 597 068,83	682 304,80	2 121 228,37
TOTAL GENERAL DES DEPENSES	22 968 853,00	14 002 327,20	1 179 239,76	7 787 286,04
TOTAL GENERAL DES RECETTES	22 968 853,00	14 163 268,97	2 020 387,28	6 785 196,75

(1) Y compris les rattachements.

IV – ANNEXES	IV
AUTRES ELEMENTS D'INFORMATION PRESENTATION AGREGÉE ET CONSOLIDÉE DU BUDGET PRINCIPAL ET DES BUDGETS ANNEXES	C3.5

4 – FLUX RECIPROQUES ENTRE LE BUDGET PRINCIPAL ET LES BUDGETS ANNEXES (Cf. liste des principales opérations en annexe de la M14) (1)

SECTION	Crédits ouverts (BP+DM+RAR N-1)	Réalisations - mandats ou titres (2)	Restes à réaliser au 31/12	Crédits annulés
INVESTISSEMENT				
DEPENSES	0,00	0,00	0,00	0,00
RECETTES	0,00	0,00	0,00	0,00
FONCTIONNEMENT				
DEPENSES	0,00	0,00	0,00	0,00
RECETTES	0,00	0,00	0,00	0,00

(1) La présentation de ce tableau des flux réciproques est facultative.

(2) Y compris les rattachements.

5 – PRESENTATION CONSOLIDEE DU BUDGET PRIMITIF ET DES BUDGETS ANNEXES (après la neutralisation des flux réciproques) (1)

SECTION	Crédits ouverts (BP+DM+RAR N-1)	Réalisations - mandats ou titres (2)	Restes à réaliser au 31/12	Crédits annulés
INVESTISSEMENT				
DEPENSES	9 568 251,00	2 818 212,31	530 060,70	6 219 977,99
RECETTES	9 568 251,00	3 566 200,14	1 338 082,48	4 663 968,38
FONCTIONNEMENT				
DEPENSES	13 400 602,00	11 184 114,89	649 179,06	1 567 308,05
RECETTES	13 400 602,00	10 597 068,83	682 304,80	2 121 228,37
TOTAL GENERAL DES DEPENSES	22 968 853,00	14 002 327,20	1 179 239,76	7 787 286,04
TOTAL GENERAL DES RECETTES	22 968 853,00	14 163 268,97	2 020 387,28	6 785 196,75

(1) La présentation de ce tableau est obligatoire si celui des flux réciproques est produit.

(2) Y compris les rattachements.

IV – ANNEXES	IV
AUTRES ELEMENTS D'INFORMATION IDENTIFICATION DES FLUX CROISES	C3.6

C3.6 – IDENTIFICATION DES FLUX CROISES

1 – FLUX RECIPROQUES ENTRE LE GROUPEMENT A FISCALITE PROPRE ET LES COMMUNES (cf. liste des opérations en annexe de la M14)

SECTION	Crédits ouverts (BP + DM dont RAR N-1)	Réalisations - mandats ou titres	Restes à réaliser au 31/12	Crédits annulés
INVESTISSEMENT				
Dépenses	0,00	0,00	0,00	0,00
Recettes	0,00	0,00	0,00	0,00
FONCTIONNEMENT				
Dépenses	0,00	0,00	0,00	0,00
Recettes	0,00	0,00	0,00	0,00

2 – PRESENTATION CONSOLIDEE DU GROUPEMENT A FISCALITE PROPRE ET DES COMMUNES (après la neutralisation des flux réciproques)

SECTION	Crédits ouverts (BP + DM dont RAR N-1)	Réalisations - mandats ou titres	Restes à réaliser au 31/12	Crédits annulés
INVESTISSEMENT				
Dépenses	0,00	0,00	0,00	0,00
Recettes	0,00	0,00	0,00	0,00
FONCTIONNEMENT				
Dépenses	0,00	0,00	0,00	0,00
Recettes	0,00	0,00	0,00	0,00
TOTAL GENERAL DES DEPENSES	0,00	0,00	0,00	0,00
TOTAL GENERAL DES RECETTES	0,00	0,00	0,00	0,00

(1) Cet état doit être rempli uniquement par les groupements à fiscalité propre.

IV – ANNEXES	IV
DECISIONS EN MATIERE DE TAUX DE CONTRIBUTIONS DIRECTES	D1

D1 – TAUX DE CONTRIBUTIONS DIRECTES

Libellés	Bases notifiées (si connues à la date de vote)	Variation des bases/N-1 (%)	Taux appliqués par décision de l'assemblée délibérante (%)	Variation de taux/N-1 (%)	Produit voté par l'assemblée délibérante	Variation du produit/N-1 (%)
Taxe d'habitation	0,00	0,00	0,00	0,00	0,00	0,00
TFPB	0,00	0,00	0,00	0,00	0,00	0,00
TFPNB	0,00	0,00	0,00	0,00	0,00	0,00
CFE	0,00	0,00	0,00	0,00	0,00	0,00
TOTAL	0,00	0,00			0,00	0,00

IV - ANNEXES	IV
ARRETE ET SIGNATURES	D2

Nombre de membres en exercice : 53
 Nombre de membres présents : 28
 Nombre de suffrages exprimés : 28
 VOTES :
 Pour : 31
 Contre :
 Abstentions : 2

28 présents et 5 procurations










Date de convocation : 28 mars 2022













Présenté par (1).
 A, le

Monsieur Robert DULYH BOIS - ^{1^{ère}} Vice-Président




Délibéré par l'assemblée (2), réunie en session Comité syndical du PNRM du
 A Fort-de-France, le 12 Avril 2022.
 Les membres de l'assemblée délibérante (2),

Mardi 05 Avril 2022

01 - CTM - ISMAIN Félix	
02 - CTM - ACCUS ADAINE Nadia	
03 - CTM - AZEROT Nestor	
04 - CTM - BERNABE Kora	
05 - CTM - BEAULIEU Lydia	
06 - CTM - CARIUS Francine	
07 - CTM - DINAL David	
08 - CTM - DUFEAL Eric	
09 - CTM - ECANVIL Jean-Claude	
10 - CTM - EMMANUEL Christiane	
11 - CTM - LIMIER Nadia	
12 - CTM - MARIE-REINE Olivier	
13 - CTM - NADEAU Marcellin	
14 - CTM - NORCA Stéphanie	
15 - CTM - RAVIN Marie-Ange	
16 - CTM - ROSE Johnny	
17 - CACEM - CLEMENTE Luc	
18 - CAP NORD - BIROTA Belfort	
19 - CAESM - BEAUNOL Jean-François	
20 - AJOUPA-BOUILLON - BESUBE Lydia	
21 - ANSES D ARLET - LARCHER Christian	

IV – ANNEXES ARRETE ET SIGNATURES	IV D2
22 - BASSE-POINTE - ALAMELU Albert	
23 - BELLEFONTAINE - BABIN Bruno	
24 - CARBET - MONSTIN Gérard	
25 - CASE-PILOTE - BIRON Alex	
26 - DIAMANT - MONFORT Jean	
27 - DUCOS - DELEPINE Désir	
28 - FONDS SAINT DENIS - JEAN-BAPTISTE Etienne	
29 - FORT DE FRANCE - JOUYE DE GRANDMAISON Luc	
30 - FRANCOIS - DOMERGUE Joël	
31 - GRAND RIVIERE - GUIZONNE Jean-Luc	
32 - GROS MORNE - TABAR Jonathan	
33 - LAMENTIN - DOULIN David	
34 - LORRAIN - THALMENSY Sylvain	
35 - MACOUBA - VARACAVOUDIN Jean-Charles	
36 - MARIGOT - MICHALON Max	
37 - MARIN - GABRIEL Emile	
38 - MORNE ROUGE - ROY-CAMILLE Joël	
39 - MORNE VERT - SALIBER Karine	
40 - PRECHEUR - CYRILLE Charles	
41 - RIVIERE PILOTE - GLONDU Georges	
42 - RIVIERE SALEE - SAINTE ROSE FRANCHINE Alex	
43 - ROBERT - DULYMOIS Robert	
44 - SAINT ESPRIT - APOCALE Marie-Annick	
45 - SAINT JOSEPH - LAMIN Marie-Josée	
46 - SAINT PIERRE - GOBALSAMY Mickaël	
47 - SAINTE ANNE - SAINT-CYR Christophe	
48 - SAINTE LUCE - ELISABETH Jimmy	
49 - SAINTE MARIE - BAZABAS Jocelyne	
50 - SCHOELCHER - JULTAT Eric	

IV – ANNEXES	IV
ARRETE ET SIGNATURES	D2

51 - TRINITE - PALIN Christian	
52 - TROIS ILETS - BARDOUX Bénédicte	
53 - VAUCLIN - OCCOLIER Ludovic	

Certifié exécutoire par (1) , compte tenu de la transmission en préfecture, le 13/04/2022 et de la publication le 13/04/2022
A. le 13/04/2022

(1) Indiquer le maire ou le président de l'organisme.

(2) L'assemblée délibérante étant : le Comité Syndical du PNRM.