

**EXTRAIT DES PROCES-VERBAUX  
DES DELIBERATIONS DU COMITE  
DU SYNDICAT MIXTE DU PARC NATUREL REGIONAL DE LA MARTINIQUE**

Séance de : **Mardi 05 Avril 2022**

**OBJET : Vote du Compte Administratif 2021 – Budget Annexe CFME**

**Président de séance : Monsieur Robert DULYMBOIS**

**Secrétaire de séance : Monsieur Jean-Charles VARACAVOUDIN**

L'AN DEUX MILLE VINGT DEUX le 05 avril, les Membres du Comité du Syndicat Mixte se sont réunis à 14h30 en présentiel ou par conférence audiovisuelle dans la salle virtuelle au siège du PNRM, à Tartenson en raison de l'épidémie COVID-19, sur convocation du Président, pour délibérer sur l'ordre du jour suivant :

**I – Dossiers Finances**

1. Vote du Compte Administratif 2021 : Budget Principal
2. Vote Compte Administratif 2021 : Budget Annexe CFME
3. Compte de gestion 2021 : Budget Principal et Budget Annexe CFME
4. Affectation des résultats 2021 : Budget Principal et Budget Annexe CFME
5. Vote du Budget Primitif 2022 – Budget Principal
6. Vote du Budget Primitif 2022 – Budget Annexe CFME
7. Cotisations des Membres 2022
8. Autorisation générale et permanente de poursuites
9. Récapitulatif des missions 2021
10. Subvention COS/PNRM 2022

**II – Points Information**

11. Liste des Marchés 2021
12. Participation du PNRM à la Foire de Nantes
13. Opération Grand Site « des Salines à la Baie des Anglais »
14. Présentation du programme d'Animations 2022
15. Questions diverses

**Membres présents**

**Pour la CTM** → : Mesdames N. ACCUS-ADAINÉ – L. BEAULIEU - N. LIMIER – Messieurs E. DUFEAL – O. MARIE-REINE -

**Pour les Communes**

→ **Membres Titulaires** : Mr C. LARCHER (Anses d'Arlet) – Mr B. BABIN (Bellefontaine) - Mr G. MONSTIN (Carbet) – Mr A. BIRON(Case-Pilote) - Mr E. JEAN-BAPTISTE(Fonds-Saint-Denis)- Mr J. TABAR(Gros-Morne) – Mr S. THALMENSY(Lorrain) - Mr J-C. VARACAVOUDIN(Macouba) – Mr M. MICHALON(Marigot) -Mr E. GABRIEL(Marin) – Mr J. ROY-CAMILLE(Morne Rouge) - Mme K. SALIBER (Morne Vert) - Mr C. CYRILLE(Prêcheur) – Mr R. DULYMBOIS(Robert)- Mme M-J LAMIN (Saint-Joseph) – Mr M. GOLBASAMY(Saint-Pierre) – Mr J. ELIZABETH(Sainte-Luce) – Mme J. BAZABAS(Sainte Marie) - Mr E. JULIAT (Schoelcher) - Mr C. PALIN (Trinité) – Mme B. BARDOUX (Trois-Ilets) – Mr L. OCCOLIER(Vauclin).

→ **Communautés d'agglomération** : Mr B. BIROTA (CAP NORD).

**Membres titulaires absents ayant donné procuration**

→ **CTM** : Mme C. EMMANUEL à Mme N. LIMIER

→ **Communes** : Messieurs D. DELEPINE (Ducos) et A. SAINTE-ROSE-FRANCHINE (Rivière Salée) à Mr R. DULYMBOIS (Robert) – Mr J. MONFORT(Diamant) à Mr J-C. VARACAVOUDIN(Macouba) – Mr J-L. GUIZONNE (Grand'Rivière) à Mr E. JEAN-BAPTISTE.

**Membres titulaires absents**

→ **CTM** : Mesdames K. BERNABÉ – M-A RAVIN – F. CARIUS – S. NORCA - Messieurs N. AZEROT -D. DINAL – J-C ECANVILLE – J. ROSE.

→ **Communes** : Mme L. BESUBE(Ajoupa-Bouillon) - Mr A. ALAMELU (Basse Pointe) – Mr L. DE GRANDMAISON(Fort-de-France) - Mr J. DOMERGUE(François) – Mr D. DOULIN (Lamentin) – Mr M. MICHALON(Marigot) – Mme A. APOCALE (Saint Esprit).

→ **Communautés d'agglomération** : Mr J-F. BEAUNOL (CAESM) – Mr L. CLEMENTE(CACEM).

**Absents excusés** : Mr F. ISMAIN (CTM) – Mr M. NADEAU (CTM) – Mr G. GLONDU (Rivière Pilote), Mr C. SAINT-CYR (Sainte Anne) -

**Invitée** : Madame Véronique LEFEBVRE – Trésorière du Syndicat Mixte du PNRM.

**Assistaient à la Réunion**

Monsieur R. BRITHMER, Directeur Général des Services du PNRM et ses Collaborateurs.

Le Comité du Syndicat Mixte du Parc naturel régional de la Martinique,

- Vu** le code général des collectivités territoriales aux articles 2311-1 et suivants,
- Vu** l'arrêté préfectoral en date du 10 février 2005 approuvant les statuts du SM/PNRM,
- Vu** le décret n°2012-1184 du 23 Octobre 2012 portant classement du Parc Naturel Régional de la Martinique et adoptant la charte révisée du Parc naturel Régional de la Martinique,
- Vu** l'article L.16-12-12 du code général des collectivités territoriales fixant la date limite du vote du compte administratif et du compte de gestion afférent à l'exercice N-1 au 30 Juin de l'année N,
- Vu** le projet de compte administratif de l'exercice 2021 présenté en séance pour le Budget Annexe CFME,
- Vu** l'avis favorable du Bureau syndical élargi à la Commission des Finances réunit en séance le 29 Mars 2022

**Ayant** entendu l'exposé sur le Compte Administratif du Budget Annexe CFME pour l'exercice 2021,

**Ayant** constaté la concordance des écritures comptables du compte administratif de l'exercice 2021 du Syndicat Mixte du Parc Naturel Régional de la Martinique pour le Budget Annexe CFME, avec le compte de gestion tenu par Madame la Trésorière de la CACEM, comptable assignataire, du Syndicat Mixte,

Après en avoir délibéré, sous la présidence de Monsieur Jean-Charles VARACAVOUDIN – 2<sup>ème</sup> Vice-Président, le Président de séance s'étant retiré conformément à la loi,

A la majorité des membres présents et représentés moins deux abstentions,

### Le Comité syndical,

#### **Article 1**

Adopte le Compte Administratif pour l'exercice 2021 du Budget Annexe CFME du Syndicat Mixte du PNRM.

#### **Article 2**

Constata que le compte administratif du Budget Annexe CFME, est en accord avec le compte de gestion 2021 relatif aux résultats des sections de fonctionnement de l'exercice et de la section d'investissement du budget principal.

#### **Article 3**

Vote et arrête les résultats définitifs tels que résumés dans le tableau ci-dessous :

Section	Résultat Budget Annexe CFME - Année 2021						Résultat de clôture 2021
	Dépenses		Recettes		Résultat net 2021	Résultat 2020	
	Prévisions	Réalisations	Prévisions	Réalisations			
Fonctionnement	2 144 202,00 €	1 595 849,72 €	2 144 202,00 €	1 618 164,16 €	22 314,44 €	42 139,60 €	64 454,04 €
Investissement	178 251,00 €	24 905,05 €	178 251,00 €	54 316,54 €	29 411,49 €	104 733,22 €	134 144,71 €
Total cumulé	2 322 453,00 €	1 620 754,77 €	2 322 453,00 €	1 672 480,70 €	51 725,93 €	146 872,82 €	198 598,75 €


#### **Article 4**

Cette délibération sera inscrite au recueil des actes administratifs du Syndicat Mixte et transmise au représentant de l'État.

Pour extrait certifié conforme  
Fait à Fort-de-France, le mardi 5 avril 2022

Le Président,

**Félix ISMAIN**







Le Président



Félix ISMAIN

## RAPPORT DE PRESENTATION

# Compte administratif 2021 Budget Annexe CFME



## COMPTE ADMINISTRATIF 2021

### BUDGET ANNEXE CENTRE DE FORMATION AUX METIERS DE L'ENVIRONNEMENT

<b>I. Présentation .....</b>	<b>5</b>
A. Rappel des étapes budgétaires du Budget Annexe CFME en 2021 .....	6
1) Budget Primitif 2021.....	6
2) Affectation des résultats de la gestion 2020.....	6
3) Budget Supplémentaire 2021.....	7
<b>II. Compte administratif 2021.....</b>	<b>8</b>
A. Compte administratif global.....	8
B. Compte administratif par ACI.....	8
C. Analyse de la section de fonctionnement.....	10
1) Dépenses de fonctionnement .....	11
2) Recettes de fonctionnement.....	12
3) Répartition des dépenses et recettes de fonctionnement par Chantier .....	13
D. Analyse de la section d'investissement.....	14
1) Dépenses d'investissement.....	14
2) Recettes d'investissement.....	14
3) Répartition des dépenses et recettes d'investissement par Chantier .....	15
<b>III. Le Patrimoine .....</b>	<b>16</b>
<b>IV. Les soldes de gestion.....</b>	<b>17</b>
<b>V. Conclusion.....</b>	<b>17</b>
<b>Annexe - Amortissements 2021.....</b>	<b>18</b>



# BUDGET ANNEXE CFME 2021

---

## *Analyse du Compte administratif 2021*

### I. Présentation

Les actions du Budget Annexe CFME 2021 se sont articulées autour de deux axes de la Charte :

#### **AXE 1 : Préserver et valoriser les milieux naturels en Martinique**

- ✓ **Chantier Territorial Fleurissement des centres bourg des communes de la Martinique ;**  
Démarrage le 12/01/2021
- ✓ **ACI Sauvegarde de la biodiversité par la gestion des espèces végétales invasives en milieux naturels -** Démarrage le 20/07/2020
- ✓ **ACI Sauvegarde de la biodiversité par la gestion des espèces animales invasives en milieux naturels -** Démarrage le 07/09/2020

#### **AXE 2 : Encourager les martiniquais à être acteur du développement de leur territoire**

- **ACI Economie circulaire autour de la valorisation des écarts de produits agricoles sains et des déchets verts de cuisine -** Démarrage le 06/01/2020

La pandémie COVID 19 a laissé une trace indélébile au sein des différents Ateliers Chantiers d'Insertion, un des participants est décédé. Au-delà, les différents confinements ont perturbé le fonctionnement de ces ACI. Les Equipements Professionnels Individuels n'ont pas pu être livrés à temps. Les cas contacts à répétition au sein des groupes imposaient la mise en isolement du groupe pendant 7 jours, sans compter la réticence des participants à faire les tests PCR avant la reprise, l'organisation de tests in situ avec des prestataires extérieurs n'a pas toujours été disponible, générant ainsi des retards par rapport à la date de reprise du travail. Une période particulièrement pénible et sensible. Quatre opérations en parcours d'insertion ont été organisées :

- L'ACI « Valorisation des écarts de produits agricoles et économie circulaire » qui s'est achevé au 31 décembre 2022. Les 11 participants ont obtenu leur CAP.
- L'ACI « Elimination des Espèces Exotiques Envahissantes Végétales », 11 participants,
- L'ACI « Elimination des Espèces Exotiques Envahissantes Animales » 11 participants,
- Le Contrat Territorial de Fleurissement pour le fleurissement des entrées de bourg des communes de la Martinique. 15 participants,

Pour chacune de ces opérations, le volet formation 2021 a pu être mené. Les participants ont pu préparer et obtenir le CACES qui leur avait été proposé. Pour le chantier territorial de fleurissement le CACES sera préparé en 2022.

## A. Rappel des étapes budgétaires du Budget Annexe CFME en 2021

### 1) Budget Primitif 2021

Par délibération n° 21-12 en date du 15 avril 2021, le Comité Syndical a voté le Budget Primitif 2021 comme suit pour le Budget Annexe CFME :

	Dépenses de fonctionnement	Recettes de fonctionnement
	BP 2021	BP 2021
CFME	32 519,88 €	32 519,88 €
Economie Circulaire	410 387,92 €	410 387,92 €
Sauvegarde espèces végétales	418 461,52 €	418 461,52 €
Sauvegarde espèces animales	451 287,68 €	451 287,68 €
Fleurissement Centre Bourg	642 443,00 €	642 443,00 €
<b>Total</b>	<b>1 955 100,00 €</b>	<b>1 955 100,00 €</b>

	Dépenses d'investissement	Recettes d'investissement
	BP 2021	BP 2021
CFME	30 517,78 €	30 517,78 €
Economie Circulaire	285 000,00 €	285 000,00 €
Sauvegarde espèces végétales	29 000,00 €	29 000,00 €
Sauvegarde espèces animales	30 000,00 €	30 000,00 €
Fleurissement Centre Bourg	30 733,22 €	30 733,22 €
<b>Total</b>	<b>405 251,00 €</b>	<b>405 251,00 €</b>

	<b>2 360 351,00 €</b>	<b>2 360 351,00 €</b>
--	-----------------------	-----------------------

Budget Annexe CFME	Recettes	Dépenses
Fonctionnement	1 955 100,00 €	1 955 100,00 €
Investissement	405 251,00 €	405 251,00 €
<b>Total</b>	<b>2 360 351,00 €</b>	<b>2 360 351,00 €</b>

### 2) Affectation des résultats de la gestion 2020

Par délibération n° 21-19 du 16 juin 2021, le Comité Syndical a voté le compte administratif de la gestion 2020 comme suit :

Section	Résultat Budget Annexe CFME - Année 2020						
	Dépenses		Recettes		Résultat net 2020	Résultat 2019	Résultat de clôture 2020
	Prévisions	Réalisations	Prévisions	Réalisations			
<b>Fonctionnement</b>	1 053 501,00 €	542 397,51 €	1 053 501,00 €	383 665,08 €	- 158 732,43 €	200 872,03 €	42 139,60 €
<b>Investissement</b>	122 076,61 €	10 456,70 €	122 076,61 €	35 605,31 €	25 148,61 €	79 584,61 €	104 733,22 €
<b>Total cumulé</b>	1 175 577,61 €	552 854,21 €	1 175 577,61 €	419 270,39 €	- 133 583,82 €	280 456,64 €	146 872,82 €

Ils s'établissent à :

- ✓ Fonctionnement : 42 139.60 €
- ✓ Investissement : 104 733.22 €

Et ont été répartis comme suit sur chaque section :



- ✓ Section de fonctionnement 002 : Résultat reporté 42 139.60 €
  - CFME : 42 139.60 €
- ✓ Section d'investissement 001 : Excédent d'exploitation inscrit pour un montant de 104 733.22 €
  - ACI Economie circulaire : 15 000.00 €
  - ACI Espèces végétales invasives : 29 000.00 €
  - ACI Espèces animales invasives : 30 000.00 €
  - Chantier Territorial Fleurissement Centres Bourgs : 30 733.22 €

### 3) Budget Supplémentaire 2021

Par délibération n° 21-57 en date du 20 décembre 2021, un budget supplémentaire a été voté pour :

- ✓ L'intégration des résultats de la gestion 2020 au Budget 2021 ;
- ✓ L'intégration des reports 2021 :

Section	Reports 2021 - CFME	
	Dépenses	Recettes
Fonctionnement	197 391.33 €	
Investissement	4 931.08 €	
<b>Total cumulé</b>	<b>202 322.41 €</b>	

- ✓ L'ajustement des plans de financement des 3 chantiers d'insertion (Economie Circulaire, Espèces Végétales et Espèces Animales Invasives) et du chantier territorial de Fleurissement des bourgs ;
- ✓ L'ajustement des différentes natures comptables ;
- ✓ L'inscription des crédits nécessaires à l'annulation des recettes FSE non encaissées sur le chantier d'insertion des savoir-faire.

	Dépenses de fonctionnement			Recettes de fonctionnement		
	BP 2021	BS	Total BP + BS 2021	BP 2021	BS	Total BP + BS 2021
CFME	32 519,88 €	18 159,12 €	50 679,00 €	32 519,88 €	18 159,12 €	50 679,00 €
Economie Circulaire	410 387,92 €	26 797,08 €	437 185,00 €	410 387,92 €	26 797,08 €	437 185,00 €
Sauvegarde espèces végétales	418 461,52 €	74 705,48 €	493 167,00 €	418 461,52 €	74 705,48 €	493 167,00 €
Sauvegarde espèces animales	451 287,68 €	39 442,32 €	490 730,00 €	451 287,68 €	39 442,32 €	490 730,00 €
Fleurissement Centre Bourg	642 443,00 €	29 998,00 €	672 441,00 €	642 443,00 €	29 998,00 €	672 441,00 €
<b>Total</b>	<b>1 955 100,00 €</b>	<b>189 102,00 €</b>	<b>2 144 202,00 €</b>	<b>1 955 100,00 €</b>	<b>189 102,00 €</b>	<b>2 144 202,00 €</b>

	Dépenses d'investissement			Recettes d'investissement		
	BP 2021	BS	Total BP + BS 2021	BP 2021	BS	Total BP + BS 2021
CFME	30 517,78 €		30 517,78 €	30 517,78 €		30 517,78 €
Economie Circulaire	285 000,00 €	- 270 000,00 €	15 000,00 €	285 000,00 €	- 270 000,00 €	15 000,00 €
Sauvegarde espèces végétales	29 000,00 €	23 000,00 €	52 000,00 €	29 000,00 €	23 000,00 €	52 000,00 €
Sauvegarde espèces animales	30 000,00 €	20 000,00 €	50 000,00 €	30 000,00 €	20 000,00 €	50 000,00 €
Fleurissement Centre Bourg	30 733,22 €		30 733,22 €	30 733,22 €		30 733,22 €
<b>Total</b>	<b>405 251,00 €</b>	<b>- 227 000,00 €</b>	<b>178 251,00 €</b>	<b>405 251,00 €</b>	<b>- 227 000,00 €</b>	<b>178 251,00 €</b>

	<b>2 360 351,00 €</b>	<b>- 37 898,00 €</b>	<b>2 322 453,00 €</b>	<b>2 360 351,00 €</b>	<b>- 37 898,00 €</b>	<b>2 322 453,00 €</b>
--	-----------------------	----------------------	-----------------------	-----------------------	----------------------	-----------------------

## II. Compte administratif 2021

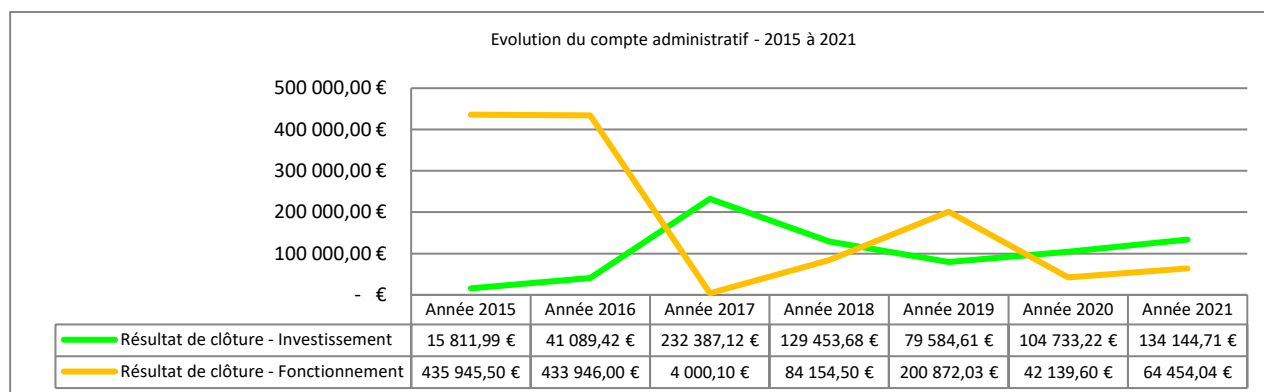
### A. Compte administratif global

Depuis le 3 février 2022, le compte administratif 2021 du Budget Annexe CFME est en accord avec le compte de gestion 2021.

En fonctionnement, le résultat net enregistré est de 22 314.44 € auquel s'ajoute l'excédent de la gestion 2020 ce qui permet à cette section de dégager un résultat de clôture positif d'un montant de 64 454.04 €.

En investissement, le résultat d'exploitation est excédentaire et s'établit à 29 411.49 €. Ce montant est abondé par le solde d'exécution 2020 permettant de constater une ressource d'un montant de 134 144.71 €.

Section	Résultat Budget Annexe CFME - Année 2021						
	Dépenses		Recettes		Résultat net 2021	Résultat 2020	Résultat de clôture 2021
	Prévisions	Réalisations	Prévisions	Réalisations			
Fonctionnement	2 144 202,00 €	1 595 849,72 €	2 144 202,00 €	1 618 164,16 €	22 314,44 €	42 139,60 €	64 454,04 €
Investissement	178 251,00 €	24 905,05 €	178 251,00 €	54 316,54 €	29 411,49 €	104 733,22 €	134 144,71 €
<b>Total cumulé</b>	<b>2 322 453,00 €</b>	<b>1 620 754,77 €</b>	<b>2 322 453,00 €</b>	<b>1 672 480,70 €</b>	<b>51 725,93 €</b>	<b>146 872,82 €</b>	<b>198 598,75 €</b>



Le résultat de fonctionnement + 52 % et le solde d'exécution en investissement +28 % enregistrent progression importante entre l'année 2020 et 2021 mais les résultats dégagés n'étaient pas conséquents.

### B. Compte administratif par ACI

Un regard analytique du résultat de la gestion 2021 du budget CFME doit également être pris en compte par chantier d'insertion pour permettre une analyse plus fine de chaque activité développée en 2021.

Section	ACI Transmission des Savoir-faire locaux et artisanat d'art						
	Dépenses		Recettes		Résultat net 2021	Résultat 2020	Résultat de clôture 2021
	Prévisions	Réalisations	Prévisions	Réalisations			
Fonctionnement		207 323,53 €			- 207 323,53 €		- 207 323,53 €
Investissement							
<b>Total cumulé</b>		207 323,53 €			- 207 323,53 €		- 207 323,53 €

Section	ACI Entretien et restauration de la continuité hydraulique de zones humides						
	Dépenses		Recettes		Résultat net 2021	Résultat 2020	Résultat de clôture 2021
	Prévisions	Réalisations	Prévisions	Réalisations			
Fonctionnement				64 500,00 €	64 500,00 €		64 500,00 €
Investissement							
<b>Total cumulé</b>				64 500,00 €	64 500,00 €		64 500,00 €

Section	ACI Economie Circulaire						
	Dépenses		Recettes		Résultat net 2021	Résultat 2020	Résultat de clôture 2021
	Prévisions	Réalisations	Prévisions	Réalisations			
Fonctionnement	437 185,00 €	355 373,82 €	437 185,00 €	394 507,86 €	39 134,04 €		39 134,04 €
Investissement	15 000,00 €	3 301,40 €	15 000,00 €		- 3 301,40 €	15 000,00 €	11 698,60 €
<b>Total cumulé</b>	452 185,00 €	358 675,22 €	452 185,00 €	394 507,86 €	35 832,64 €	15 000,00 €	50 832,64 €

Section	ACI Invasives végétales						
	Dépenses		Recettes		Résultat net 2021	Résultat 2020	Résultat de clôture 2021
	Prévisions	Réalisations	Prévisions	Réalisations			
Fonctionnement	493 167,00 €	345 772,85 €	493 167,00 €	371 276,49 €	25 503,64 €		25 503,64 €
Investissement	52 000,00 €	2 855,53 €	52 000,00 €	13 800,00 €	10 944,47 €	29 000,00 €	39 944,47 €
<b>Total cumulé</b>	545 167,00 €	348 628,38 €	545 167,00 €	385 076,49 €	36 448,11 €	29 000,00 €	65 448,11 €

Section	ACI Invasives Animales						
	Dépenses		Recettes		Résultat net 2021	Résultat 2020	Résultat de clôture 2021
	Prévisions	Réalisations	Prévisions	Réalisations			
Fonctionnement	490 730,00 €	256 790,81 €	490 730,00 €	409 503,51 €	152 712,70 €		152 712,70 €
Investissement	50 000,00 €	3 945,33 €	50 000,00 €	10 000,00 €	6 054,67 €	30 000,00 €	36 054,67 €
<b>Total cumulé</b>	540 730,00 €	260 736,14 €	540 730,00 €	419 503,51 €	158 767,37 €	30 000,00 €	188 767,37 €

Section	Chantier Territorial Fleurissement des centres bourgs						
	Dépenses		Recettes		Résultat net 2021	Résultat 2020	Résultat de clôture 2021
	Prévisions	Réalisations	Prévisions	Réalisations			
Fonctionnement	672 441,00 €	398 847,48 €	672 441,00 €	369 837,44 €	- 29 010,04 €		- 29 010,04 €
Investissement	30 733,22 €	6 265,18 €	30 733,22 €		- 6 265,18 €	30 733,22 €	24 468,04 €
<b>Total cumulé</b>	703 174,22 €	405 112,66 €	703 174,22 €	369 837,44 €	- 35 275,22 €	30 733,22 €	- 4 542,00 €

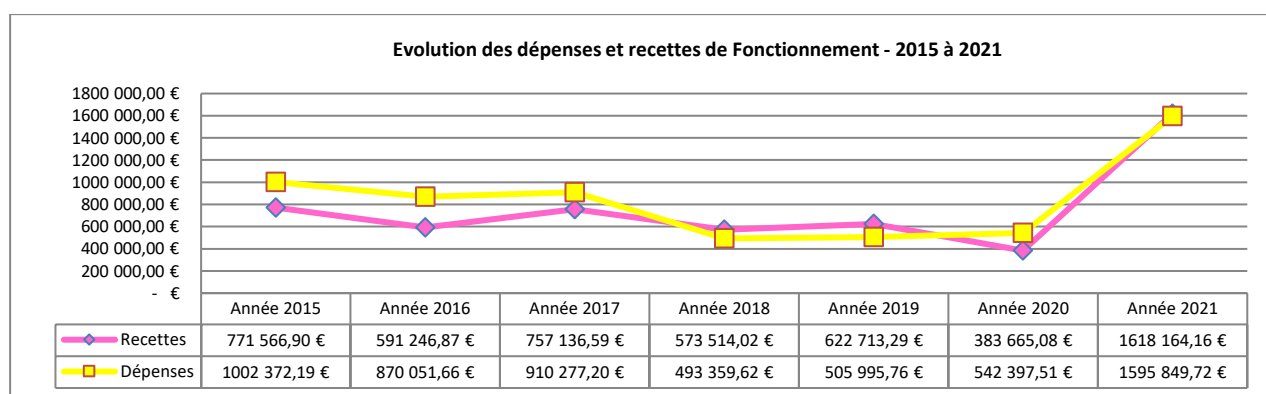
Section	CFME						
	Dépenses		Recettes		Résultat net 2021	Résultat 2020	Résultat de clôture 2021
	Prévisions	Réalisations	Prévisions	Réalisations			
Fonctionnement	50 679,00 €	31 741,23 €	50 679,00 €	8 538,86 €	- 23 202,37 €	42 139,60 €	18 937,23 €
Investissement	30 517,78 €	8 537,61 €	30 517,78 €	30 516,54 €	21 978,93 €		21 978,93 €
<b>Total cumulé</b>	<b>4 563 709,22 €</b>	<b>40 278,84 €</b>	<b>81 196,78 €</b>	<b>39 055,40 €</b>	<b>- 1 223,44 €</b>	<b>42 139,60 €</b>	<b>40 916,16 €</b>

Section	Résultat Budget Annexe CFME - Année 2021 - Contrôle						
	Dépenses		Recettes		Résultat net 2021	Résultat 2020	Résultat de clôture 2021
	Prévisions	Réalisations	Prévisions	Réalisations			
Fonctionnement	2 144 202,00 €	1 595 849,72 €	2 144 202,00 €	1 618 164,16 €	22 314,44 €	42 139,60 €	64 454,04 €
Investissement	178 251,00 €	24 905,05 €	178 251,00 €	54 316,54 €	29 411,49 €	104 733,22 €	134 144,71 €
<b>Total cumulé</b>	<b>2 322 453,00 €</b>	<b>1 620 754,77 €</b>	<b>2 322 453,00 €</b>	<b>1 672 480,70 €</b>	<b>51 725,93 €</b>	<b>146 872,82 €</b>	<b>198 598,75 €</b>

Le montant total des restes à réaliser 2021 en investissement s'élève à 69 113,91 € en dépenses et 19 200,00 € en recettes.

Section	Restes à réaliser 2021 - CFME	
	Dépenses	Recettes
Fonctionnement		
Investissement	69 113,91 €	19 200,00 €
<b>Total cumulé</b>	<b>69 113,91 €</b>	<b>19 200,00 €</b>

### C. Analyse de la section de fonctionnement

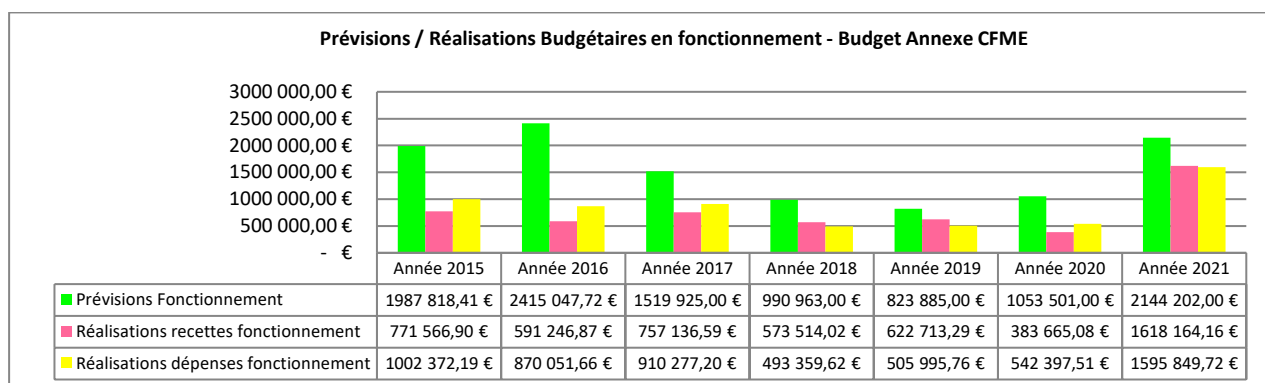


En 2021, les recettes de fonctionnement couvrent les dépenses. Toutefois, les rattachements des recettes de fonctionnement représentent 97,38 % des recettes. Les rattachements concernent essentiellement les sommes attendues pour le FSE (463 607,92 €) et la CTM (937 336,57 €). Le décalage entre la dépense et l'encaissement de la recette perdure et pouvant aller jusqu'à trois ans.

A noter également que les dépenses réalisées sont presque trois fois supérieures à l'année 2020 marquant ainsi une forte reprise de l'activités du Budget CFME.

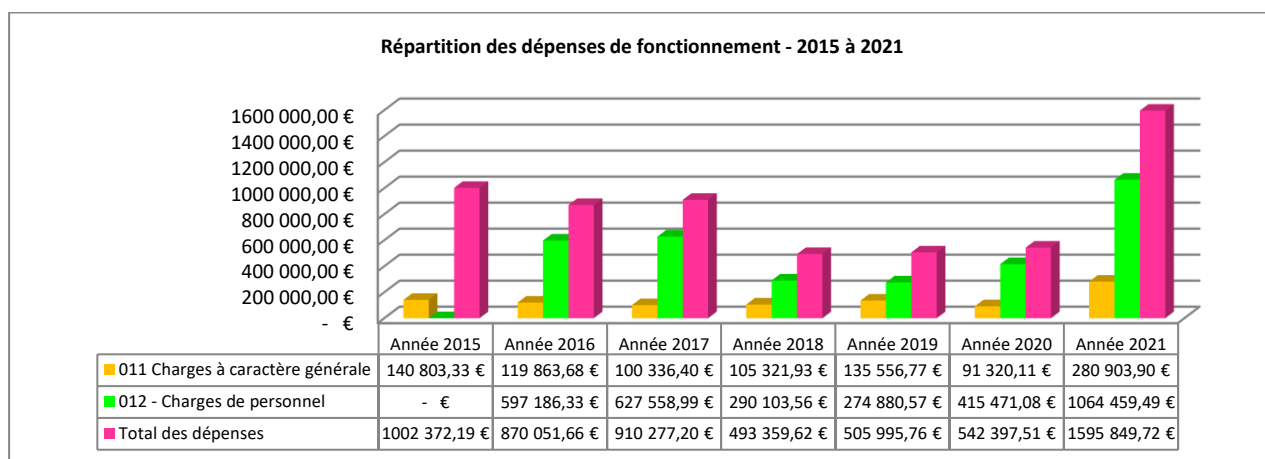


Ce Budget, est essentiellement un budget de fonctionnement.



Les réalisations en recettes et en dépenses de fonctionnement sont proches de 75%. La prévision budgétaire s'est améliorée en 2021.

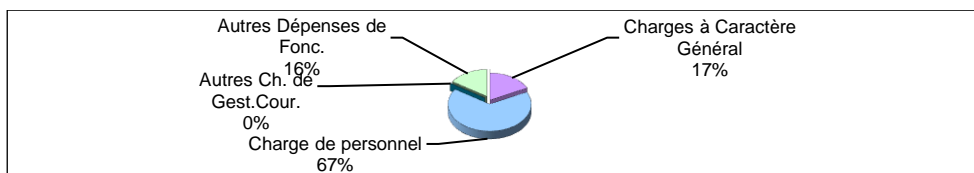
## 1) Dépenses de fonctionnement



Dépenses Fonctionnement		Total Prévision	Total Réalisation	Solde	Dispo
011	Charges à Caractère Général	742 680	280 904	461 776	62,18%
012	Charges de Personnel	1 124 923	1 064 459	60 464	5,37%
65	Autres Charges Gestion Courante	58	1	58	98,46%
Autres Dépenses de Fonctionnement (67 et 68)		276 541	250 485	26 055	9,42%
<b>Total Dépenses de fonctionnement</b>		<b>2 144 202</b>	<b>1 595 850</b>	<b>548 352</b>	<b>25,57%</b>

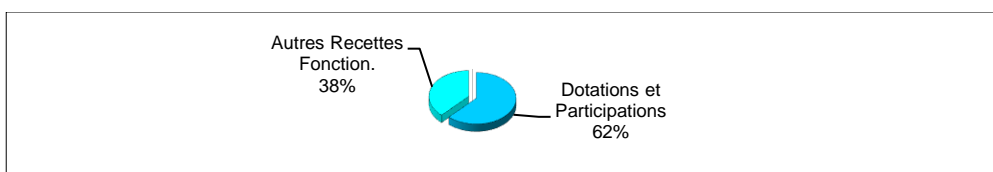
Budget Annexe CFME	2016	2017	2018	2019	2020	2021
Traitements	479 629,59 €	514 639,35 €	238 204,26 €	234 603,89 €	357 200,23 €	895 105,73 €
Remboursement sur rémunération et charges sociales	117 556,74 €	112 919,64 €	51 899,30 €	40 276,68 €	58 270,85 €	169 353,76 €
Montant total	597 186,33 €	627 558,99 €	290 103,56 €	274 880,57 €	415 471,08 €	1 064 459,49 €

Les charges de personnel en 2021 représentent 67 % des dépenses réalisées de ce budget annexe CFME dont l'objectif principal est l'insertion.



## 2) Recettes de fonctionnement

Recettes de Fonctionnement		Total Prévision	Total Réalisation	Solde	Dispo
<b>74</b>	<b>Dotations et Participations</b>	1 328 997	1 002 741	326 256	24,55%
<b>002</b>	<b>Excédent Reporté</b>	42 140	-	42 140	100,00%
<b>Autres Recettes Fonctionnement (013-75-77-042)</b>		773 066	615 423	157 643	20,39%
<b>Total Recettes de Fonctionnement</b>		<b>2 144 202</b>	<b>1 618 164</b>	<b>526 038</b>	<b>24,53%</b>



Le montant des recettes figurant au chapitre 74 et 013 est constitué pour l'essentiel de sommes rattachées à hauteur de 97.98% et qui se répartit comme suit :

Rattachements 2020			
Tiers	Service	Montant	Objet
CTM FSE	BERGES	398 203,28	SUBVENTION FSE FONCTIONNEMENT ACI ZONES HUMIDES
ASP GUADEL	VEGETALES	70 320,16	AIDE AUX POSTES DE L ETAT ACI972200043A0M0
		<b>468 523,44</b>	

Rattachements 2021			
Tiers	Service	Montant	Objet
ASP GUADEL	VEGETALES	30 982,31	REMBOURSEMENT SUR REMUNERATION AIDE AUX POSTES DE L ETAT 2021 POUR 12 SALARIES
ASP GUADEL	ANIMALES	30 982,31	REMBOURSEMENT SUR REMUNERATION AIDE AUX POSTES DE L ETAT 2021 POUR 12 SALARIES
CTM	ACI ECONOM	262 908,37	SUBVENTION DE FONCTIONNEMENT MDFSE 201903095
CTM	VEGETALES	325 834,79	SUBVENTION DE FONCTIONNEMENT MDFSE 201903158
CTM	ANIMALES	408 766,25	SUBVENTION DE FONCTIONNEMENT MDFSE 201903159
CTM	FLEURISSEM	672 431,73	SUBVENTION DE FONCTIONNEMENT MDFSE202000353
		<b>1 731 905,76</b>	

Il est important de signaler que le montant conséquent des rattachements à nouveau à hauteur de 468 523.44 € et des rattachements 2021 à hauteur de 1 731 905.76 € permettent de dégager un excédent pour la section de fonctionnement.

La somme non perçue du FSE de l'ACI Savoir-faire a fait l'objet d'une annulation pour un montant de 207 323.53 €.

L'épargne brute de gestion ou l'autofinancement s'est légèrement améliorée mais ne permet toujours pas un reversement des charges communes sur le Budget Principal

	Année 2016	Année 2017	Année 2018	Année 2019	Année 2020	Année 2021
Epargne brute de gestion = autofinancement	- 275 581,30 €	- 141 519,58 €	89 004,53 €	127 141,93 €	- 123 127,12 €	52 830,98 €

### 3) Répartition des dépenses et recettes de fonctionnement par Chantier

	Dépenses de fonctionnement												
	Total Général		CFME		Economie circulaire		EVI		EAI		CT Fleurissement		Savoir-Faire
	Prévisions	Réalisations	Prévisions	Réalisations	Prévisions	Réalisations	Prévisions	Réalisations	Prévisions	Réalisations	Prévisions	Réalisations	Réalisations
Charges à caractère général	742 679,92 €	280 903,90 €	1 782,28 €	1 223,79 €	162 029,69 €	92 834,31 €	210 647,81 €	105 822,35 €	212 220,14 €	25 246,74 €	156 000,00 €	55 776,71 €	
Charges de personnel	1 124 923,00 €	1 064 459,49 €			241 300,00 €	249 894,15 €	240 000,00 €	239 950,50 €	255 200,00 €	231 544,07 €	388 423,00 €	343 070,77 €	
Charges de gestion courantes	58,49 €	0,90 €	0,22 €	0,90 €	9,95 €		19,19 €		9,86 €		19,27 €		
Charges exceptionnelles	246 022,81 €	219 968,89 €	18 378,72 €		33 845,36 €	12 645,36 €	42 500,00 €		23 300,00 €		127 998,73 €		207 323,53 €
Dépenses d'ordre	30 517,78 €	30 516,54 €	30 517,78 €	30 516,54 €									
<b>Total</b>	<b>2 144 202,00 €</b>	<b>1 595 849,72 €</b>	<b>50 679,00 €</b>	<b>31 741,23 €</b>	<b>437 185,00 €</b>	<b>355 373,82 €</b>	<b>493 167,00 €</b>	<b>345 772,85 €</b>	<b>490 730,00 €</b>	<b>256 790,81 €</b>	<b>672 441,00 €</b>	<b>398 847,48 €</b>	<b>207 323,53 €</b>

	Recettes de fonctionnement												
	Total Général		CFME		Economie circulaire		EVI		EAI		CT Fleurissement		Berges
	Prévisions	Réalisations	Prévisions	Réalisations	Prévisions	Réalisations	Prévisions	Réalisations	Prévisions	Réalisations	Prévisions	Réalisations	Réalisations
ASP	764 488,97 €	606 699,64 €			234 644,80 €	212 233,84 €	282 554,00 €	194 705,68 €	247 290,17 €	199 760,12 €			
CTM	302 044,36 €	463 607,92 €			38 500,00 €	77 000,00 €	55 309,16 €	77 000,00 €	40 127,28 €	77 000,00 €	168 107,92 €	168 107,92 €	64 500,00 €
FSE	1 026 952,39 €	539 133,29 €			164 031,04 €	105 163,35 €	155 294,84 €	99 533,92 €	203 302,70 €	132 706,50 €	504 323,81 €	201 729,52 €	
Produits de gestion courante	38,68 €	1,25 €	1,40 €	1,25 €	9,16 €		9,00 €		9,85 €		9,27 €		
Produits exceptionnels		184,45 €				110,67 €		36,89 €		36,89 €			
Opérations d'ordre - Quote-part	8 538,00 €	8 537,61 €	8 538,00 €	8 537,61 €									
Résultat 002	42 139,60 €	- €	42 139,60 €										
<b>Total</b>	<b>2 144 202,00 €</b>	<b>1 618 164,16 €</b>	<b>50 679,00 €</b>	<b>8 538,86 €</b>	<b>437 185,00 €</b>	<b>394 507,86 €</b>	<b>493 167,00 €</b>	<b>371 276,49 €</b>	<b>490 730,00 €</b>	<b>409 503,51 €</b>	<b>672 441,00 €</b>	<b>369 837,44 €</b>	<b>64 500,00 €</b>

## D. Analyse de la section d'investissement

Le Budget repose quasiment sur des actions de formation et donc la section d'investissement est très peu mouvementée. Cela perdure en 2021.

### 1) Dépenses d'investissement

Les dépenses d'investissement ont été réalisées à hauteur de 50 % des prévisions. A noter que les Restes à Réaliser s'élèvent à 69 114 €.

Opérations Financières	Total Prévision	Réalisé	RAR	Total Réalisation	Solde	Dispo
<b>Autres Op. Financières (13912)</b>	8 538	8 538	-	8 538	0	0,00%
<b>Total Opérations Financières</b>	<b>8 538</b>	<b>8 538</b>	<b>-</b>	<b>8 538</b>	<b>0</b>	<b>0,00%</b>
<b>Opérations d'équipement</b>						
20 Immo. Incorporelles	6 781	1 896	-	1 896	4 885	72,05%
21 Immo Corporelles	162 932	14 472	69 114	83 586	79 346	48,70%
<b>Total Equipement</b>	<b>169 713</b>	<b>16 367</b>	<b>69 114</b>	<b>85 481</b>	<b>84 232</b>	<b>49,63%</b>
<b>Total Dépenses d'Investissement</b>	<b>178 251</b>	<b>24 905</b>	<b>69 114</b>	<b>94 019</b>	<b>84 232</b>	<b>47,25%</b>

Quote part de la subvention transférée au résultat : reprise de la subvention versée par la CTM en 2016 à hauteur de 42 688.05 €. L'année 2021 constitue la dernière année de reprise.

Année	Valeur début d'exercice	Taux	Amortissement début d'exercice	Dotations de l'exercice	Amortissement fin d'exercice	VNC
2018	42 688,05 €	1/5		8 537,61 €	8 537,61 €	34 150,44 €
2018	34 150,44 €	1/5	8 537,61 €	8 537,61 €	17 075,22 €	25 612,83 €
2019	25 612,83 €	1/5	17 075,22 €	8 537,61 €	25 612,83 €	17 075,22 €
2020	17 075,22 €	1/5	25 612,83 €	8 537,61 €	34 150,44 €	8 537,61 €
2021	8 537,61 €	1/5	34 150,44 €	8 537,61 €	42 688,05 €	r

Les restes à réalisés 2021 d'un montant de 69 113.91 € se répartissent comme suit :

Chapitre	Fonction	Nature	N° Engagement	D/R	Type	Action	TIERS	RAR
21	020	2182	E2021000017	D	R	ACI Végétales	Martinique Automobiles	33 199,00 €
21	020	2182	E2021000018	D	R	ACI Animales	Martinique Automobiles	33 199,00 €
			<i>Total / 2182</i>					<i>66 398,00 €</i>
21	020	2188	C2021000001	D	R	ACI Végétales	IKABAM	927,98 €
21	020	2188	C2021000053	D	R	ACI Animales	INTERSPORT	787,94 €
21	020	2188	C2021000193	D	R	ACI Animales	ETS GUY VIEULES	999,99 €
			<i>Total / 2188</i>					<i>2 715,91 €</i>
<b>TOTAL RAR / DEPENSES INVESTISSEMENT</b>								<b>69 113,91 €</b>

### 2) Recettes d'investissement

Les recettes d'investissement encaissées en 2021 s'élèvent à 23 800.00 € auxquelles s'ajoutent les recettes d'ordre relatives aux amortissements des immobilisations pour 30 517.00 €.

Opérations Financières	Total Prévision	Réalisé	RAR	Total Réalisation	Solde	Dispo
<b>001</b>						
Résultat reporté	104 733	-	-	-	104 733	100,00%
<b>Autres Op. Financières (voir détail)</b>	30 518	30 517	-	30 517	1	0%
<b>Total Opérations Financières</b>	<b>135 251</b>	<b>30 517</b>	<b>-</b>	<b>30 517</b>	<b>104 734</b>	<b>77,44%</b>
<b>Opérations d'Equipement</b>						
13 Subvention d'investissement	43 000	23 800	19 200	43 000	-	0,00%
<b>Total Equipement</b>	<b>43 000</b>	<b>23 800</b>	<b>19 200</b>	<b>43 000</b>	<b>-</b>	<b>0,00%</b>
<b>Total Recettes d'Investissement</b>	<b>178 251</b>	<b>54 317</b>	<b>19 200</b>	<b>73 517</b>	<b>104 734</b>	<b>58,76%</b>

Les restes à réalisés 2021 d'un montant de 19 200.00 € se répartissent comme suit :

Chapitre	Fonction	Nature	N° engagement	D/R	Type	Action	Partenaire financier	RAR
13	020	1311	E2021000006	R	R	ACI Animales	ASP / ETAT	10 000,00 €
13	020	1311	E2021000011	R	R	ACI Végétales	ASP / ETAT	9 200,00 €
			<i>Total / 1311</i>					<i>19 200,00 €</i>
<b>TOTAL RAR / RECETTES INVESTISSEMENT</b>								<b>19 200,00 €</b>



### 3) Répartition des dépenses et recettes d'investissement par Chantier

	Dépenses d'investissement											
	Total Général		CFME		Economie circulaire		EVI		EAI		CT Fleurissement	
	Prévisions	Réalisations	Prévisions	Réalisations	Prévisions	Réalisations	Prévisions	Réalisations	Prévisions	Réalisations	Prévisions	Réalisations
Etudes	4 781,00 €											
Concession et droits similaires	2 000,00 €	1 895,58 €			4 781,00 €						2 000,00 €	1 895,58 €
Aménagements divers	15 506,92 €				10 000,00 €		5 000,00 €		506,92 €			
Matériel transport	70 000,00 €						31 000,00 €		31 000,00 €		8 000,00 €	
Matériel de bureau et matériel informatique	14 028,72 €	4 629,90 €					3 000,00 €		7 295,28 €	1 462,40 €	3 733,44 €	3 167,50 €
Autres immobilisations corporelles	63 396,36 €	9 841,96 €	21 979,78 €		219,00 €	3 301,40 €	13 000,00 €	2 855,53 €	11 197,80 €	2 482,93 €	16 999,78 €	1 202,10 €
Dépenses d'ordre - Quote-part subvention investissement	8 538,00 €	8 537,61 €	8 538,00 €	8 537,61 €								
<b>Total</b>	<b>178 251,00 €</b>	<b>24 905,05 €</b>	<b>30 517,78 €</b>	<b>8 537,61 €</b>	<b>15 000,00 €</b>	<b>3 301,40 €</b>	<b>52 000,00 €</b>	<b>2 855,53 €</b>	<b>50 000,00 €</b>	<b>3 945,33 €</b>	<b>30 733,22 €</b>	<b>6 265,18 €</b>

	Recettes d'investissement											
	Total Général		CFME		Economie circulaire		EVI		EAI		CT Fleurissement	
	Prévisions	Réalisations	Prévisions	Réalisations	Prévisions	Réalisations	Prévisions	Réalisations	Prévisions	Réalisations	Prévisions	Réalisations
Etat	43 000,00 €	23 800,00 €					23 000,00 €	13 800,00 €	20 000,00 €	10 000,00 €		
Recettes d'ordre	30 517,78 €	30 516,54 €	30 517,78 €	30 516,54 €								
Solde d'exécution 001	104 733,22 €				15 000,00 €		29 000,00 €		30 000,00 €		30 733,22 €	
<b>Total</b>	<b>178 251,00 €</b>	<b>54 316,54 €</b>	<b>30 517,78 €</b>	<b>30 516,54 €</b>	<b>15 000,00 €</b>		<b>52 000,00 €</b>	<b>13 800,00 €</b>	<b>50 000,00 €</b>	<b>10 000,00 €</b>	<b>30 733,22 €</b>	

### III. Le Patrimoine

D'une manière générale, le Patrimoine du Budget Annexe CFME enregistre :

- ✓ Baisse des immobilisation corporelles : -12 %
- ✓ Augmentation de l'actif circulant : 89 %
- ✓ Augmentation des fonds propres : 14 %
- ✓ Augmentation importante des dettes fournisseurs : 101 %

ACTIF	2017	2018	2019	2020	2021	Ecart en %
<b>Immobilisations incorporelles</b>					<b>1 895,58 €</b>	
<b>Immobilisations corporelles</b>	<b>36 300,93 €</b>	<b>122 619,15 €</b>	<b>164 003,61 €</b>	<b>130 317,39 €</b>	<b>114 272,71 €</b>	-12%
Autres immobilisations corporelles	36 300,93 €	122 619,15 €	164 003,61 €	130 317,39 €	114 272,71 €	-12%
<b>Immobilisations financières</b>						
<b>Actif circulant</b>	<b>916 188,95 €</b>	<b>756 520,23 €</b>	<b>635 526,81 €</b>	<b>828 544,09 €</b>	<b>1 567 409,94 €</b>	<b>89%</b>
Créances Trésorerie	916 188,95 €	756 520,23 €	635 526,81 €	828 544,09 €	1 567 409,94 €	89%
<b>Compte de régularisations</b>						
<b>Total ACTIF</b>	<b>952 489,88 €</b>	<b>879 139,38 €</b>	<b>799 530,42 €</b>	<b>958 861,48 €</b>	<b>1 683 578,23 €</b>	<b>76%</b>

PASSIF	2017	2018	2019	2020	2021	Ecart en %
<b>Fonds propres</b>	<b>272 688,15 €</b>	<b>336 227,33 €</b>	<b>444 460,25 €</b>	<b>277 190,21 €</b>	<b>314 767,04 €</b>	<b>14%</b>
Fonds globalisés		460,00 €	513,00 €	513,00 €	513,00 €	0%
Réserves	46 000,00 €	46 000,00 €	46 000,00 €	46 000,00 €	46 000,00 €	0%
Report à nouveau (résultat n-1)	157 140,71 €	4 000,10 €	84 154,50 €	200 872,03 €	42 139,60 €	-79%
Résultat de l'exercice n	<b>153 140,61 €</b>	80 154,40 €	116 717,53 €	<b>158 732,43 €</b>	22 314,44 €	-114%
Subventions transférables	222 688,05 €	205 612,83 €	197 075,22 €	188 537,61 €	203 800,00 €	8%
<b>Dettes</b>	<b>679 811,73 €</b>	<b>542 912,05 €</b>	<b>355 070,17 €</b>	<b>681 671,27 €</b>	<b>1 368 811,19 €</b>	<b>101%</b>
<b>Dettes financières à long terme</b>						
<b>Dettes à court terme</b>	<b>679 811,73 €</b>	<b>542 912,05 €</b>	<b>355 070,17 €</b>	<b>681 671,27 €</b>	<b>1 368 811,19 €</b>	<b>101%</b>
Fournisseurs	59 409,87 €	74 860,07 €	58 071,48 €	26 928,63 €	74 440,30 €	176%
Autres dettes à court terme	620 401,86 €	468 051,98 €	296 998,69 €	654 742,64 €	1 294 370,89 €	98%
<b>Comptes de régularisations</b>						
<b>Total PASSIF</b>	<b>952 499,88 €</b>	<b>879 139,38 €</b>	<b>799 530,42 €</b>	<b>958 861,48 €</b>	<b>1 683 578,23 €</b>	<b>76%</b>

## IV. Les soldes de gestion

La Capacité d'Autofinancement s'est améliorée en 2021. Elle est due essentiellement aux rattachements des recettes de fonctionnement qui représentent 97,38 % des recettes. Le décalage dans le temps de l'encaissement des subventions FSE et CTM pénalise fortement ce budget.

	Année 2016	Année 2017	Année 2018	Année 2019	Année 2020	Année 2021
013 Atténuation de charges	475 027,11 €	411 136,59 €	192 230,99 €	173 372,02 €	372 429,72 €	606 699,64 €
70 Produits de service	- €	- €	- €	- €	- €	- €
74 Dotations, subventions et participation	116 219,76 €	346 000,00 €	364 207,81 €	440 803,28 €	- €	1 002 741,21 €
75 Autres produits de gestion courante		- €	- €	0,38 €	2,75 €	1,25 €
<b>Recettes réelles courantes de fonctionnement</b>	<b>591 246,87 €</b>	<b>757 136,59 €</b>	<b>556 438,80 €</b>	<b>614 175,68 €</b>	<b>372 432,47 €</b>	<b>1 609 442,10 €</b>
011 Charges à caractère général	119 863,68 €	100 336,40 €	105 321,93 €	135 556,77 €	91 320,11 €	280 903,90 €
012 Charges de personnel	597 186,33 €	627 558,99 €	290 103,56 €	274 880,57 €	415 471,08 €	1 064 459,49 €
65 Autres charges de gestion courante	149 778,16 €	117 446,28 €	- €	1,40 €	1,01 €	0,90 €
<b>Dépenses réelles de fonctionnement</b>	<b>866 828,17 €</b>	<b>845 341,67 €</b>	<b>395 425,49 €</b>	<b>410 438,74 €</b>	<b>506 792,20 €</b>	<b>1 345 364,29 €</b>
<b>Epargne de gestion courante ou Excédent Brut Courant (EBC)</b>	<b>- 275 581,30 €</b>	<b>- 88 205,08 €</b>	<b>161 013,31 €</b>	<b>203 736,94 €</b>	<b>- 134 359,73 €</b>	<b>264 077,81 €</b>
76 Produits financiers						
66 Charges financières						
<b>Résultat financier</b>	<b>- €</b>	<b>- €</b>	<b>- €</b>	<b>- €</b>	<b>- €</b>	<b>- €</b>
77 Produits exceptionnels	- €	- €	17 075,22 €	8 537,61 €	11 232,61 €	8 722,06 €
67 Charges exceptionnelles	- €	53 314,50 €	89 084,00 €	85 132,62 €	- €	219 968,89 €
<b>Résultat exceptionnel</b>	<b>- €</b>	<b>- 53 314,50 €</b>	<b>- 72 008,78 €</b>	<b>- 76 595,01 €</b>	<b>11 232,61 €</b>	<b>- 211 246,83 €</b>
Epargne de gestion courante ou Excédent Brut Courant (EBC)	- 275 581,30 €	- 88 205,08 €	161 013,31 €	203 736,94 €	- 134 359,73 €	264 077,81 €
Résultat financier	- €	- €	- €	- €	- €	- €
Résultat exceptionnel	- €	- 53 314,50 €	- 72 008,78 €	- 76 595,01 €	11 232,61 €	- 211 246,83 €
<b>Epargne brute de gestion = autofinancement</b>	<b>- 275 581,30 €</b>	<b>- 141 519,58 €</b>	<b>89 004,53 €</b>	<b>127 141,93 €</b>	<b>- 123 127,12 €</b>	<b>52 830,98 €</b>
<i>* Permet de financer les dépenses d'investissement et le remboursement des emprunts. Doit couvrir le remboursement normal de la dette</i>						
Epargne brute de gestion = autofinancement	- 275 581,30 €	- 141 519,58 €	89 004,53 €	127 141,93 €	- 123 127,12 €	52 830,98 €
Opération d'ordre	3 223,49 €	11 621,03 €	8 850,13 €	10 424,40 €	35 605,31 €	30 516,54 €
<b>Résultat de l'année N</b>	<b>- 278 804,79 €</b>	<b>- 153 140,61 €</b>	<b>80 154,40 €</b>	<b>116 717,53 €</b>	<b>- 158 732,43 €</b>	<b>22 314,44 €</b>
<b>Vérification</b>						
Total des recettes de fonctionnement	591 246,87 €	757 136,59 €	573 514,02 €	622 713,29 €	383 665,08 €	1 618 164,16 €
Total des dépenses de fonctionnement	870 051,66 €	910 277,20 €	493 359,62 €	505 995,76 €	542 397,51 €	1 595 849,72 €
<b>Total</b>	<b>- 278 804,79 €</b>	<b>- 153 140,61 €</b>	<b>80 154,40 €</b>	<b>116 717,53 €</b>	<b>- 158 732,43 €</b>	<b>22 314,44 €</b>
Résultat de l'année N	- 278 804,79 €	- 153 140,61 €	80 154,40 €	116 717,53 €	- 158 732,43 €	22 314,44 €
Excédent ou déficit de fonctionnement année N-1	435 945,50 €	157 140,71 €	4 000,10 €	84 154,50 €	200 872,03 €	42 139,60 €
<b>Résultat cumulé Année N</b>	<b>157 140,71 €</b>	<b>4 000,10 €</b>	<b>84 154,50 €</b>	<b>200 872,03 €</b>	<b>42 139,60 €</b>	<b>64 454,04 €</b>
<b>Epargne brute de gestion = autofinancement</b>	<b>- 275 581,30 €</b>	<b>- 141 519,58 €</b>	<b>89 004,53 €</b>	<b>127 141,93 €</b>	<b>- 123 127,12 €</b>	<b>52 830,98 €</b>
Remboursement du capital de l'emprunt	- €	- €	- €	- €	- €	- €
<b>Epargne nette</b>	<b>- 275 581,30 €</b>	<b>- 141 519,58 €</b>	<b>89 004,53 €</b>	<b>127 141,93 €</b>	<b>- 123 127,12 €</b>	<b>52 830,98 €</b>
<b>Excédent brut courant / recettes réelles de fonctionnement</b>	<b>-46,61%</b>	<b>-11,65%</b>	<b>28,94%</b>	<b>33,17%</b>	<b>-36,08%</b>	<b>16,41%</b>

\* Retrace "le train de vie" de la collectivité

## V. Conclusion

Budget qui reste fragilisé par le décalage entre la dépense et l'encaissement des recettes du FSE.

Une amélioration de la prévision budgétaire a été facilitée par le vote du Budget Supplémentaire 2021 qui est intervenu tardivement dans l'année le 20 décembre 2021.

Même si la Capacité d'autofinancement s'est légèrement améliorée en 2021, le reversement sur le Budget Principal des charges communes n'est toujours pas envisageable.

## Annexe - Amortissements 2021

Nature comptable - 28181 - Travaux											
Date d'acquisition	Numéro d'inventaire	Désignation	ACI	Type	Taux	Valeur d'acquisition	Amortissement début d'exercice	Dotations de l'exercice	Amortissement fin exercice	Cession	VNC
04/12/2015	2015TRA001	Construction Carbet Trois-Ilets	Littoral	Linéaire	15 ans	11 563,50	3 854,50	770,90	4 625,40		6 938,10
<b>Total 28181</b>						<b>11 563,50</b>	<b>3 854,50</b>	<b>770,90</b>	<b>4 625,40</b>	<b>0,00</b>	<b>6 938,10</b>
Nature comptable - 28188 - Autres immobilisations corporelles											
Date d'acquisition	Numéro d'inventaire	Désignation	ACI	Type	Taux	Valeur d'acquisition	Amortissement début d'exercice	Dotations de l'exercice	Amortissement fin exercice	Cession	VNC
22/07/2016	2016MAT002	MACHINE A COUDRE DOMESTIQUE HUSQVARNA	Savoir-faire	Linéaire	1/5	624,75	499,80	124,95	624,75	0,00	0,00
22/07/2016	2016MAT003	MACHINE A COUDRE DOMESTIQUE HUSQVARNA	Savoir-faire	Linéaire	1/5	624,75	499,80	124,95	624,75	0,00	0,00
10/06/2016	2016MAT001	ACHAT D'UN COMPRESSEUR	Savoir-faire	Linéaire	1/5	1 090,00	872,00	218,00	1 090,00	0,00	0,00
<b>Sous-Total ACI Savoir-Faire</b>						<b>2 339,50</b>	<b>1 871,60</b>	<b>467,90</b>	<b>2 339,50</b>	<b>0,00</b>	<b>0,00</b>
23/09/2016	2016MAT004	Débroussailluse	Equestre	Linéaire	1/5	650,00	520,00	130,00	650,00	0,00	0,00
<b>Sous-total ACI Equestre</b>						<b>650,00</b>	<b>520,00</b>	<b>130,00</b>	<b>650,00</b>	<b>0,00</b>	<b>0,00</b>
10/11/2016	2016MAT005	ACHAT D'UNE TRONCONNEUSE	Littoral II	Linéaire	1/5	464,21	371,36	92,84	464,21	0,00	0,00
<b>Sous-total ACI Littoral II</b>						<b>464,21</b>	<b>371,36</b>	<b>92,84</b>	<b>464,21</b>	<b>0,00</b>	<b>0,00</b>
20/03/2018	2018MAT001	Achat d'une tronçonneuse	Berges	Linéaire	1/5	935,00	374,00	187,00	561,00	0,00	374,00
20/03/2018	2018MAT002	Achat d'une tronçonneuse	Berges	Linéaire	1/5	935,00	374,00	187,00	561,00	0,00	374,00
20/03/2018	2018MAT003	Achat d'une tronçonneuse	Berges	Linéaire	1/5	585,65	234,26	117,13	351,39	0,00	234,26
20/03/2018	2018MAT004	Achat d'une tronçonneuse	Berges	Linéaire	1/5	585,65	234,26	117,13	351,39	0,00	234,26
20/03/2018	2018MAT005	Achat d'une tronçonneuse	Berges	Linéaire	1/5	680,00	272,00	136,00	408,00	0,00	272,00
20/03/2018	2018MAT006	Achat d'une tronçonneuse	Berges	Linéaire	1/5	680,00	272,00	136,00	408,00	0,00	272,00
20/03/2018	2018MAT007	Achat d'une tronçonneuse	Berges	Linéaire	1/5	879,12	351,64	175,82	527,46	0,00	351,66
20/03/2018	2018MAT008	Achat d'une débroussailluse	Berges	Linéaire	1/5	656,96	262,78	131,39	394,17	0,00	262,79
20/03/2018	2018MAT009	Achat d'une débroussailluse	Berges	Linéaire	1/5	656,96	262,78	131,39	394,17	0,00	262,79
20/03/2018	2018MAT010	Achat d'une débroussailluse	Berges	Linéaire	1/5	656,96	262,78	131,39	394,17	0,00	262,79
20/03/2018	2018MAT011	Achat d'une tronçonneuse	Berges	Linéaire	1/5	620,10	248,04	124,02	372,06	0,00	248,04
19/01/2018	2018MAT012	Achat Engin autotracté	Berges	Linéaire	1/5	125 782,00	25 156,40	25 156,40	50 312,80	0,00	75 469,20
07/02/2019	2019MAT001	Achat de Citerne	Berges	Linéaire	1/5	1 771,81	354,36	354,36	708,72	0,00	1 063,09
24/04/2019	2019MAT003	Achat tables Pique-Nique en bois	Berges	Linéaire	1/5	696,88	139,38	139,39	278,76	0,00	418,12
01/08/2019	2019MAT004	Achat contenair	Berges	Linéaire	1/5	2 929,50	585,90	585,90	1 171,80	0,00	1 757,70
30/08/2019	2019MAT005	Achat Affuteur petits engins	Berges	Linéaire	1/5	757,82	151,56	151,56	303,12	0,00	454,70
13/12/2019	2019MAT006	Achat contenair	Berges	Linéaire	1/5	2 350,00	470,00	470,00	940,00	0,00	1 410,00
<b>Sous-total ACI Berges</b>						<b>142 159,41</b>	<b>30 006,14</b>	<b>28 431,88</b>	<b>58 438,01</b>	<b>0,00</b>	<b>83 721,40</b>
11/12/2020	2020MAT002	Congélateur coffre	EAI	Linéaire	1/5	999,99	0,00	200,00	200,00	0,00	799,99
11/12/2020	2020MAT003	Armoire à fusils	EAI	Linéaire	1	299,00	0,00	299,00	299,00	0,00	0,00
<b>Sous-total ACI Espèces Animales invasives</b>						<b>1 298,99</b>	<b>0,00</b>	<b>499,00</b>	<b>499,00</b>	<b>0,00</b>	<b>799,99</b>
03/12/2020	2020MAT001	Tronçonneuse	Eco Circulaire	Linéaire	1/5	620,10	0,00	124,02	124,02	0,00	496,08
<b>Sous-total ACI Economie Circulaire</b>						<b>620,10</b>	<b>0,00</b>	<b>124,02</b>	<b>124,02</b>	<b>0,00</b>	<b>496,08</b>
<b>Total 28188</b>						<b>147 532,21</b>	<b>32 769,10</b>	<b>29 745,64</b>	<b>62 514,74</b>	<b>0,00</b>	<b>85 017,47</b>
<b>TOTAL DES AMORTISSEMENTS 2021</b>						<b>159 095,71</b>	<b>36 623,60</b>	<b>30 516,54</b>	<b>67 140,14</b>	<b>0,00</b>	<b>91 955,57</b>



SYNDICAT MIXTE DU PARC NATUREL REGIONAL DE LA MARTINIQUE

BUDGET ANNEXE 28001 - EXERCICE 2021

**ETAT DES RESTES A REALISER A LA SECTION DE FONCTIONNEMENT**

**DEPENSES**

Chapitre	Fonction	N° Engagement	D/R	Type	TIERS	RAR	RAR ACP
011	020		D	R		0,00 €	0
012	020		D	R		0,00 €	0
022	020		D	R		0,00 €	0
023	020		D	O		0,00 €	0
042	01		D	O		0,00 €	0
65	020		D	R		0,00 €	0
66	020		D	R		0,00 €	0
67	020		D	R		0,00 €	0
<b>PAS DE RESTES A REALISER / SECTION FONCTIONNEMENT DEPENSES</b>						<b>0,00 €</b>	

**RECETTES**

Chapitre	Fonction	Nature	D/R	Type	TIERS	RAR	RAR ACP
002	020	002	R	R	0	0,00 €	0
013	020	6419	R	R	0	0,00 €	0
042	020	777	R	O	0	0,00 €	0
74	020	74718	R	R	0	0,00 €	0
74	020	7472	R	R	0	0,00 €	0
74	020	7477	R	R	0	0,00 €	0
74	020	7478	R	R	0	0,00 €	0
77	020	7718	R	R	0	0,00 €	0
75	020	7588	R	R	0	0,00 €	0
<b>PAS DE RESTES A REALISER / SECTION FONCTIONNEMENT RECETTES</b>						<b>0,00 €</b>	

**REÇU** 10  
 13 JAN. 2022  
 Rép: .....

Trésorerie de la CACEM  
 Route de Cluny B P 605  
 97261 Fort de France  
 Tel 0596 59 55 00  
 t103003@dgfip.finances.gouv.fr



Le Président  
  
 Félix ISMAIN

SYNDICAT MIXTE DU PARC NATUREL REGIONAL DE LA MARTINIQUE

BUDGET ANNEXE 28001 - EXERCICE 2021

**ETAT DES RESTES A REALISER A LA SECTION D'INVESTISSEMENT**

**RECETTES**

Chapitre	Fonction	Nature	N° engagement	D/R	Type	Partenaire financier	RAR	RAR ACP
13	020	1311	E202100006	R	R	ASP / ETAT	10 000,00 €	0
13	020	1311	E202100011	R	R	ASP / ETAT	9 200,00 €	0
<i>Total / 1311</i>							<b>TOTAL RAR / RECETTES INVESTISSEMENT</b>	<b>19 200,00 €</b>

**DEPENSES**

Chapitre	Fonction	Nature	N° Engagement	D/R	Type	TIERS	RAR	RAR ACP
21	020	2182	E202100017	D	R	Martinique Automobiles	33 199,00 €	0
21	020	2182	E202100018	D	R	Martinique Automobiles	33 199,00 €	0
<i>Total / 2182</i>							<i>66 398,00 €</i>	
21	020	2188	C202100001	D	R	IKABAM	927,98 €	0
21	020	2188	C202100053	D	R	INTERSPORT	787,94 €	0
21	020	2188	C2021000193	D	R	ETS GUY VIEULES	999,99 €	0
<i>Total / 2188</i>							<i>2 715,91 €</i>	
<b>TOTAL RAR / DEPENSES INVESTISSEMENT</b>							<b>69 113,91 €</b>	



Le Président  
*Félix ISMAIN*  
Félix ISMAIN

REÇU 10

13 JAN. 2022

Réf:

Trésorerie de la CACEM  
Route de Cluny B P 605  
97261 Fort de France  
Tel 0596 59 55 00  
t103003@dgfip.finances.gouv.fr

**REPUBLIQUE FRANÇAISE**

**EPCI - SYNDICAT MIXTE DU PNRM (1)**

**AGREGE AU BUDGET PRINCIPAL DE BUDGET PRINCIPAL PNRM (2)**

Numéro SIRET : 25972001900035

POSTE COMPTABLE : TRESORERIE FORT DE FRANCE CACEM

**M 14**

**Compte administratif**

**voté par nature**

**BUDGET : BUDGET ANNEXE CFME (3)**

**ANNEE 2021**

(1) Indiquer la nature juridique et le nom de la collectivité ou de l'établissement (commune, CCAS, EPCI, syndicat mixte, etc).

(2) A renseigner uniquement pour les budgets annexes.

(3) Indiquer le budget concerné : budget principal ou libellé du budget annexe.

# Sommaire

## I - Informations générales (5)

A - Informations statistiques, fiscales et financières	4
B - Modalités de vote du budget	5

## II - Présentation générale du budget

A1 - Vue d'ensemble - Exécution du budget et détail des restes à réaliser	6
A2 - Vue d'ensemble - Section de fonctionnement - Chapitres	8
A3 - Vue d'ensemble - Section d'investissement - Chapitres	9
B1 - Balance générale du budget - Dépenses	11
B2 - Balance générale du budget - Recettes	12

## III - Vote du budget

A1 - Section de fonctionnement - Détail des dépenses	13
A2 - Section de fonctionnement - Détail des recettes	15
B1 - Section d'investissement - Détail des dépenses	16
B2 - Section d'investissement - Détail des recettes	17
B3 - Opérations d'équipement - Détail des chapitres et articles	18

## IV - Annexes (6)

### A - Eléments du bilan

A1 - Présentation croisée par fonction (1)	19
A1.1 - Présentation croisée par fonction - Détail fonctionnement	Sans Objet
A1.2 - Présentation croisée par fonction - Détail investissement	Sans Objet
A2.1 - Etat de la dette - Détail des crédits de trésorerie	Sans Objet
A2.2 - Etat de la dette - Répartition par nature de dette	Sans Objet
A2.3 - Etat de la dette - Répartition des emprunts par structure de taux	Sans Objet
A2.4 - Etat de la dette - Typologie de la répartition de l'encours	Sans Objet
A2.5 - Etat de la dette - Détail des opérations de couverture	Sans Objet
A2.6 - Etat de la dette - Remboursement anticipé d'un emprunt avec refinancement	Sans Objet
A2.7 - Etat de la dette - Emprunts renégociés au cours de l'année N	Sans Objet
A2.8 - Etat de la dette - Dette pour financer l'emprunt d'un autre organisme	Sans Objet
A2.9 - Etat de la dette - Autres dettes	Sans Objet
A3 - Méthodes utilisées pour les amortissements	24
A4 - Etat des provisions	Sans Objet
A5 - Etalement des provisions	Sans Objet
A6.1 - Equilibre des opérations financières - Dépenses	25
A6.2 - Equilibre des opérations financières - Recettes	26
A7.1.1 - Etats des dépenses et recettes des services d'eau et d'assainissement - Fonctionnement (2)	Sans Objet
A7.1.2 - Etats des dépenses et recettes des services d'eau et d'assainissement - Investissement (2)	Sans Objet
A7.2.1 - Etats des dépenses et recettes des services assujettis à la TVA - Fonctionnement (3)	Sans Objet
A7.2.2 - Etats des dépenses et recettes des services assujettis à la TVA - Investissement (3)	Sans Objet
A7.3.1 - Etats de la répartition de la TEOM - Fonctionnement (4)	Sans Objet
A7.3.2 - Etats de la répartition de la TEOM - Investissement (4)	Sans Objet
A7.4.1 - Etat de ventilation des dépenses liées à la gestion de la crise sanitaire du COVID-19 - Fonctionnement	Sans Objet
A7.4.2 - Etat de ventilation des dépenses liées à la gestion de la crise sanitaire du COVID-19 - Investissement	Sans Objet
A8 - Etat des charges transférées	Sans Objet
A9 - Détail des opérations pour le compte de tiers	Sans Objet
A10.1 - Variation du patrimoine (article R. 2313-3 du CGCT) - Entrées	27
A10.2 - Variation du patrimoine (article R. 2313-3 du CGCT) - Sorties	28
A10.3 - Opérations liées aux cessions	29
A10.4 - Variation du patrimoine (article L. 300-5 du code de l'urbanisme) - Entrées	Sans Objet
A10.5 - Variation du patrimoine (article L. 300-5 du code de l'urbanisme) - Sorties	Sans Objet
A11 - Etat des travaux en régie	Sans Objet
A12 - Emploi des crédits communautaires dans le cadre de la subvention globale	30

### B - Engagements hors bilan

B1.1 - Etat des emprunts garantis par la commune ou l'établissement	Sans Objet
B1.2 - Calcul du ratio d'endettement relatif aux garanties d'emprunt	Sans Objet
B1.3 - Etat des contrats de crédit-bail	Sans Objet
B1.4 - Etat des contrats de partenariat public-privé	Sans Objet
B1.5 - Etat des autres engagements donnés	Sans Objet
B1.6 - Etat des engagements reçus	Sans Objet
B1.7 - Liste des concours attribués à des tiers en nature ou en subventions	Sans Objet



B2.1 - Etat des autorisations de programme et des crédits de paiement afférents	Sans Objet
B2.2 - Etat des autorisations d'engagement et des crédits de paiement afférents	Sans Objet
B3 - Emploi des recettes grevées d'une affectation spéciale	Sans Objet
<b>C - Autres éléments d'informations</b>	
C1.1 - Etat du personnel	31
C1.2 - Actions de formation des élus	Sans Objet
C2 - Liste des organismes dans lesquels a été pris un engagement financier	34
C3.1 - Liste des organismes de regroupement auxquels adhère la commune ou l'établissement	Sans Objet
C3.2 - Liste des établissements publics créés	Sans Objet
C3.3 - Liste des services individualisés dans un budget annexe	35
C3.4 - Liste des services assujettis à la TVA et non érigés en budget annexe	Sans Objet
C3.5 - Présentation agrégée du budget principal et des budgets annexes	36
C3.6 - Identification des flux croisés	38
<b>D - Décision en matière de taux de contributions directes - Arrêté et signatures</b>	
D1 - Décision en matière de taux de contributions directes	39
D2 - Arrêté et signatures	40

(1) Cette présentation est obligatoire pour les communes de 3 500 habitants et plus (art. L. 2312-3 du CGCT), les groupements comprenant au moins une commune de 3 500 habitants et plus (art. R. 5211-14 du CGCT) et leurs établissements publics. Il n'a cependant pas à être produit par les services à activité unique érigés en établissement public ou budget annexe. Les autres communes et établissements peuvent les présenter de manière facultative.

(2) Cet état ne peut être produit que par les communes dont la population est inférieure à 500 habitants qui gèrent les services de distribution de l'eau potable et d'assainissement sous forme de régie simple sans budget annexe (article L. 2221-11 du CGCT).

(3) Cf. article R. 2313-3 du CCGT.

(4) Cet état est obligatoirement produit par les communes et groupements de communes de 10 000 habitants et plus ayant institué la TEOM et assurant au moins la collecte des déchets ménagers.

(5) Les associations syndicales autorisées doivent utiliser leur état particulier « Informations générales » annexé à l'arrêté n° NOR : INTB1237402A, relatif au cadre budgétaire et comptable applicable aux associations syndicales autorisées.

(6) Les associations syndicales autorisées remplissent et joignent uniquement les états qui les concernent au titre de l'exercice et au titre du détail des comptes de bilan.

Préciser, pour chaque annexe, si l'état est sans objet le cas échéant.

<b>Code INSEE</b>	<b>SYNDICAT MIXTE DU PNRM BUDGET ANNEXE CFME</b>	<b>CA 2021</b>
-------------------	------------------------------------------------------	--------------------

<b>I – INFORMATIONS GENERALES</b>	<b>I</b>
<b>INFORMATIONS STATISTIQUES, FISCALES ET FINANCIERES</b>	<b>A</b>

<b>Informations statistiques</b>	<b>Valeurs</b>
Population totale (colonne h du recensement INSEE) :	100000
Nombre de résidences secondaires (article R. 2313-1 <i>in fine</i> ) :	
Nom de l'EPCI à fiscalité propre auquel la commune adhère :	

<b>Potentiel fiscal et financier (1)</b>		<b>Valeurs par hab. (population DGF)</b>	<b>Moyennes nationales du potentiel financier par habitants de la strate</b>
<b>Fiscal</b>	<b>Financier</b>		
		0	

<b>Informations financières – ratios (2)</b>		<b>Valeurs</b>	<b>Moyennes nationales de la strate (3)</b>
1	Dépenses réelles de fonctionnement/population	15,65	
2	Produit des impositions directes/population	0,00	
3	Recettes réelles de fonctionnement/population	16,10	
4	Dépenses d'équipement brut/population	0,16	
5	Encours de dette/population	0,00	
6	DGF/population	0,00	
7	Dépenses de personnel/dépenses réelles de fonctionnement (2)	68,00	
8	Dépenses de fonct. et remb. dette en capital/recettes réelles de fonct. (2)	94,77	
9	Dépenses d'équipement brut/recettes réelles de fonctionnement (2)	0,99	
10	Encours de la dette/recettes réelles de fonctionnement (2)	0,00	

Dans l'ensemble des tableaux, les cases grisées ne doivent pas être remplies.

(1) Il s'agit du potentiel fiscal et du potentiel financier définis à l'article L. 2334-4 du code général des collectivités territoriales qui figurent sur la fiche de répartition de la DGF de l'exercice N-1 établie sur la base des informations N-2 (transmise par les services préfectoraux).

(2) Les ratios 1 à 6 sont obligatoires pour les communes de 3 500 habitants et plus et leurs établissements publics administratifs ainsi que pour les EPCI dotés d'une fiscalité propre comprenant au moins une commune de 3 500 habitants et plus.

Les ratios 7 à 10 sont obligatoires pour les communes de 10 000 habitants et plus et leurs établissements publics administratifs ainsi que pour les EPCI dotés d'une fiscalité propre comprenant au moins une commune de 10 000 habitants et plus (cf. articles L. 2313-1, L. 2313-2, R. 2313-1, R. 2313-2 et R. 5211-15 du CGCT). Pour les caisses des écoles, les EPCI non dotés d'une fiscalité propre et les syndicats mixtes associant exclusivement des communes et des EPCI, il conviendra d'appliquer les ratios prévus respectivement par les articles R. 2313-7, R. 5211-15 et R. 5711-3 du CGCT.

(3) Il convient d'indiquer les moyennes de la catégorie de l'organisme en cause (commune, communauté urbaine, communauté d'agglomération, ...) et les sources d'où sont tirées les informations (statistiques de la direction générale des collectivités locales ou de la direction générale de la comptabilité publique). Il s'agit des moyennes de la dernière année connue.

<b>I – INFORMATIONS GENERALES</b>	<b>I</b>
<b>MODALITES DE VOTE DU BUDGET</b>	<b>B</b>

**POUR MEMOIRE<sup>(1)</sup>**

I – L'assemblée délibérante a voté le présent budget par nature :

- au niveau (2) du chapitre pour la section de fonctionnement.
- au niveau (2) du chapitre pour la section d'investissement.
  - sans (3) les chapitres « opérations d'équipement » de l'état III B 3.
  - sans (4) vote formel sur chacun des chapitres.

La liste des articles spécialisés sur lesquels l'ordonnateur ne peut procéder à des virements d'article à article est la suivante :

II – En l'absence de mention au paragraphe I ci-dessus, le budget est réputé voté par chapitre, et, en section d'investissement, sans chapitre de dépense « opération d'équipement ».

III – Les provisions sont (5) semi-budgétaires (pas d'inscriptions en recettes de la section d'investissement) .

(1) Rappeler les modalités relatives au vote du budget.

(2) A compléter par « du chapitre » ou « de l'article ».

(3) Indiquer « avec » ou « sans » les chapitres opérations d'équipement.

(4) Indiquer « avec » ou « sans » vote formel.

(5) A compléter par un seul des deux choix suivants :

- semi-budgétaires (pas d'inscription en recette de la section d'investissement),
- budgétaires (délibération n° ..... du .....).

<b>II – PRESENTATION GENERALE DU BUDGET</b>	<b>II</b>
<b>VUE D'ENSEMBLE</b>	<b>A1</b>

## EXECUTION DU BUDGET

		DEPENSES		RECETTES	
REALISATIONS DE L'EXERCICE (mandats et titres)	Section de fonctionnement	A	1 595 849,72	G	1 618 164,16
	Section d'investissement	B	24 905,05	H	54 316,54

		+		+	
REPORTS DE L'EXERCICE N-1	Report en section de fonctionnement (002)	C	0,00 (si déficit)	I	42 139,60 (si excédent)
	Report en section d'investissement (001)	D	0,00 (si déficit)	J	104 733,22 (si excédent)

		=		=	
TOTAL (réalisations + reports)		= A+B+C+D	1 620 754,77	= G+H+I+J	1 819 353,52

RESTES A REALISER A REPORTER EN N+1 (1)	Section de fonctionnement	E	0,00	K	0,00
	Section d'investissement	F	69 113,91	L	19 200,00
	TOTAL des restes à réaliser à reporter en N+1	= E+F	69 113,91	= K+L	19 200,00

RESULTAT CUMULE	Section de fonctionnement	= A+C+E	1 595 849,72	= G+I+K	1 660 303,76
	Section d'investissement	= B+D+F	94 018,96	= H+J+L	178 249,76
	TOTAL CUMULE	= A+B+C+D+E+F	1 689 868,68	= G+H+I+J+K+L	1 838 553,52

## DETAIL DES RESTES A REALISER

Chap.	Libellé	Dépenses engagées non mandatées		Titres restant à émettre	
<b>TOTAL DE LA SECTION DE FONCTIONNEMENT</b>		E	0,00	K	0,00
011	Charges à caractère général		0,00		
012	Charges de personnel, frais assimilés		0,00		
014	Atténuations de produits		0,00		
65	Autres charges de gestion courante		0,00		
656	Frais fonctionnement des groupes d'élus		0,00		
66	Charges financières		0,00		
67	Charges exceptionnelles		0,00		
70	Produits services, domaine et ventes div				0,00
73	Impôts et taxes				0,00
74	Dotations et participations				0,00
75	Autres produits de gestion courante				0,00
013	Atténuations de charges				0,00
76	Produits financiers				0,00
77	Produits exceptionnels				0,00
<b>TOTAL DE LA SECTION D'INVESTISSEMENT</b>		F	69 113,91	L	19 200,00
010	Stocks (4)		0,00		0,00
024	Produits des cessions d'immobilisations				0,00
10	Dotations, fonds divers et réserves		0,00		0,00
13	Subventions d'investissement		0,00		19 200,00
16	Emprunts et dettes assimilées		0,00		0,00
18	Compte de liaison : affectat° (BA,régie) (6)		0,00		0,00
20	Immobilisations incorporelles		0,00		0,00
204	Subventions d'équipement versées		0,00		0,00

## SYNDICAT MIXTE DU PNRM - BUDGET ANNEXE CFME - CA - 2021

Chap.	Libellé	Dépenses engagées non mandatées	Titres restant à émettre
21	Immobilisations corporelles	69 113,91	0,00
22	Immobilisations reçues en affectation (5)	0,00	0,00
23	Immobilisations en cours	0,00	0,00
26	Participat° et créances rattachées	0,00	0,00
27	Autres immobilisations financières	0,00	0,00

(1) Les restes à réaliser de la section de fonctionnement correspondent en dépenses, aux dépenses engagées non mandatées et non rattachées telles qu'elles ressortent de la comptabilité des engagements et en recettes, aux recettes certaines n'ayant pas donné lieu à l'émission d'un titre et non rattachées (R. 2311-11 du CGCT).

Les restes à réaliser de la section d'investissement correspondent en dépenses, aux dépenses engagées non mandatées au 31/12 de l'exercice précédent telles qu'elles ressortent de la comptabilité des engagements et aux recettes certaines n'ayant pas donné lieu à l'émission d'un titre au 31/12 de l'exercice précédent (R. 2311-11 du CGCT).

(2) Le chapitre 45 doit être détaillé conformément au plan de compte, tant en dépenses qu'en recettes.

<b>II - PRESENTATION GENERALE DU BUDGET</b>	<b>II</b>
<b>SECTION DE FONCTIONNEMENT – CHAPITRES</b>	<b>A2</b>

**DEPENSES DE FONCTIONNEMENT**

Chap.	Libellé	Crédits ouverts (BP+DM+RAR N-1)	Crédits employés (ou restant à employer)			Crédits annulés
			Mandats émis	Charg. rattachées	Restes à réaliser au 31/12	
011	Charges à caractère général	742 679,92	206 463,60	74 440,30	0,00	461 776,02
012	Charges de personnel, frais assimilés	1 124 923,00	1 064 459,49	0,00	0,00	60 463,51
014	Atténuations de produits	0,00	0,00	0,00	0,00	0,00
65	Autres charges de gestion courante	58,49	0,90	0,00	0,00	57,59
656	Frais fonctionnement des groupes d'élus	0,00	0,00	0,00	0,00	0,00
<b>Total des dépenses de gestion courante</b>		<b>1 867 661,41</b>	<b>1 270 923,99</b>	<b>74 440,30</b>	<b>0,00</b>	<b>522 297,12</b>
66	Charges financières	0,00	0,00	0,00	0,00	0,00
67	Charges exceptionnelles	246 022,81	219 968,89	0,00	0,00	26 053,92
68	Dotations provisions semi-budgétaires (1)	0,00	0,00			0,00
022	Dépenses imprévues	0,00				
<b>Total des dépenses réelles de fonctionnement</b>		<b>2 113 684,22</b>	<b>1 490 892,88</b>	<b>74 440,30</b>	<b>0,00</b>	<b>548 351,04</b>
023	Virement à la section d'investissement (2)	0,00				
042	Opérat° ordre transfert entre sections (2)	30 517,78	30 516,54			1,24
043	Opérat° ordre intérieur de la section (2)	0,00	0,00			0,00
<b>Total des dépenses d'ordre de fonctionnement</b>		<b>30 517,78</b>	<b>30 516,54</b>			<b>1,24</b>
<b>TOTAL</b>		<b>2 144 202,00</b>	<b>1 521 409,42</b>	<b>74 440,30</b>	<b>0,00</b>	<b>548 352,28</b>
<b>Pour information</b>		(3) <b>0,00</b>				
<b>D 002 Déficit de fonctionnement reporté de N-1</b>						

**RECETTES DE FONCTIONNEMENT**

Chap.	Libellé	Crédits ouverts (BP+DM+RAR N-1)	Crédits employés (ou restant à employer)			Crédits annulés
			Titres émis	Prod. rattachées	Restes à réaliser au 31/12	
013	Atténuations de charges	764 488,97	440 234,19	166 465,45	0,00	157 789,33
70	Produits services, domaine et ventes div	0,00	0,00	0,00	0,00	0,00
73	Impôts et taxes	0,00	0,00	0,00	0,00	0,00
74	Dotations et participations	1 328 996,75	-398 203,28	1 400 944,49	0,00	326 255,54
75	Autres produits de gestion courante	38,68	1,25	0,00	0,00	37,43
<b>Total des recettes de gestion courante</b>		<b>2 093 524,40</b>	<b>42 032,16</b>	<b>1 567 409,94</b>	<b>0,00</b>	<b>484 082,30</b>
76	Produits financiers	0,00	0,00	0,00	0,00	0,00
77	Produits exceptionnels	0,00	184,45	0,00	0,00	-184,45
78	Reprises provisions semi-budgétaires (1)	0,00	0,00			0,00
<b>Total des recettes réelles de fonctionnement</b>		<b>2 093 524,40</b>	<b>42 216,61</b>	<b>1 567 409,94</b>	<b>0,00</b>	<b>483 897,85</b>
042	Opérat° ordre transfert entre sections (2)	8 538,00	8 537,61			0,39
043	Opérat° ordre intérieur de la section (2)	0,00	0,00			0,00
<b>Total des recettes d'ordre de fonctionnement</b>		<b>8 538,00</b>	<b>8 537,61</b>			<b>0,39</b>
<b>TOTAL</b>		<b>2 102 062,40</b>	<b>50 754,22</b>	<b>1 567 409,94</b>	<b>0,00</b>	<b>483 898,24</b>
<b>Pour information</b>		(3) <b>42 139,60</b>				
<b>R 002 Excédent de fonctionnement reporté de N-1</b>						

(1) Si la commune ou l'établissement applique le régime des provisions semi-budgétaires.

(2) DF 023 = RI 021 ; DI 040 = RF 042 ; RI 040 = DF 042 ; DI 041 = RI 041 ; DF 043 = RF 043.

(3) Les lignes de report ne font pas l'objet d'émission de mandat ou de titre (inscrire le montant reporté).



<b>II – PRESENTATION GENERALE DU BUDGET</b>	<b>II</b>
<b>SECTION D'INVESTISSEMENT – CHAPITRES</b>	<b>A3</b>

**DEPENSES D'INVESTISSEMENT**

Chap.	Libellé	Crédits ouverts (BP+DM+RAR N-1)	Mandats émis	Restes à réaliser au 31/12	Crédits annulés
010	Stocks (3)	0,00	0,00	0,00	0,00
20	Immobilisations incorporelles (sauf 204)	6 781,00	1 895,58	0,00	4 885,42
204	Subventions d'équipement versées	0,00	0,00	0,00	0,00
21	Immobilisations corporelles	162 932,00	14 471,86	69 113,91	79 346,23
22	Immobilisations reçues en affectation (4)	0,00	0,00	0,00	0,00
23	Immobilisations en cours	0,00	0,00	0,00	0,00
	Total des opérations d'équipement	0,00	0,00	0,00	0,00
<b>Total des dépenses d'équipement</b>		<b>169 713,00</b>	<b>16 367,44</b>	<b>69 113,91</b>	<b>84 231,65</b>
10	Dotations, fonds divers et réserves	0,00	0,00	0,00	0,00
13	Subventions d'investissement	0,00	0,00	0,00	0,00
16	Emprunts et dettes assimilées	0,00	0,00	0,00	0,00
18	Compte de liaison : affectat° (BA,régie) (5)	0,00	0,00	0,00	0,00
26	Participat° et créances rattachées	0,00	0,00	0,00	0,00
27	Autres immobilisations financières	0,00	0,00	0,00	0,00
020	Dépenses imprévues	0,00			
<b>Total des dépenses financières</b>		<b>0,00</b>	<b>0,00</b>	<b>0,00</b>	<b>0,00</b>
45...	<b>Total des opé. pour compte de tiers (6)</b>	<b>0,00</b>	<b>0,00</b>	<b>0,00</b>	<b>0,00</b>
<b>Total des dépenses réelles d'investissement</b>		<b>169 713,00</b>	<b>16 367,44</b>	<b>69 113,91</b>	<b>84 231,65</b>
040	Opérat° ordre transfert entre sections (1)	8 538,00	8 537,61		0,39
041	Opérations patrimoniales (1)	0,00	0,00		0,00
<b>Total des dépenses d'ordre d'investissement</b>		<b>8 538,00</b>	<b>8 537,61</b>		<b>0,39</b>
<b>TOTAL</b>		<b>178 251,00</b>	<b>24 905,05</b>	<b>69 113,91</b>	<b>84 232,04</b>
<b>Pour information</b>		(2) <b>0,00</b>			
<b>D 001 Solde d'exécution négatif reporté de N-1</b>					

**RECETTES D'INVESTISSEMENT**

Chap.	Libellé	Crédits ouverts (BP+DM+RAR N-1)	Titres émis	Restes à réaliser au 31/12	Crédits annulés
010	Stocks (3)	0,00	0,00	0,00	0,00
13	Subventions d'investissement	43 000,00	23 800,00	19 200,00	0,00
16	Emprunts et dettes assimilées (hors 165)	0,00	0,00	0,00	0,00
20	Immobilisations incorporelles (sauf 204)	0,00	0,00	0,00	0,00
204	Subventions d'équipement versées	0,00	0,00	0,00	0,00
21	Immobilisations corporelles	0,00	0,00	0,00	0,00
22	Immobilisations reçues en affectation (4)	0,00	0,00	0,00	0,00
23	Immobilisations en cours	0,00	0,00	0,00	0,00
<b>Total des recettes d'équipement</b>		<b>43 000,00</b>	<b>23 800,00</b>	<b>19 200,00</b>	<b>0,00</b>
10	Dotations, fonds divers et réserves (hors 1068)	0,00	0,00	0,00	0,00
1068	Excédents de fonctionnement capitalisés (7)	0,00	0,00	0,00	0,00
138	Autres subvent° invest. non transf.	0,00	0,00	0,00	0,00
165	Dépôts et cautionnements reçus	0,00	0,00	0,00	0,00
18	Compte de liaison : affectat° (BA,régie)	0,00	0,00	0,00	0,00
26	Participat° et créances rattachées	0,00	0,00	0,00	0,00
27	Autres immobilisations financières	0,00	0,00	0,00	0,00
024	Produits des cessions d'immobilisations	0,00		0,00	
<b>Total des recettes financières</b>		<b>0,00</b>	<b>0,00</b>	<b>0,00</b>	<b>0,00</b>
45...	<b>Total des opé. pour le compte de tiers (6)</b>	<b>0,00</b>	<b>0,00</b>	<b>0,00</b>	<b>0,00</b>
<b>Total des recettes réelles d'investissement</b>		<b>43 000,00</b>	<b>23 800,00</b>	<b>19 200,00</b>	<b>0,00</b>
021	Virement de la sect° de fonctionnement (1)	0,00			
040	Opérat° ordre transfert entre sections (1)	30 517,78	30 516,54		1,24
041	Opérations patrimoniales (1)	0,00	0,00		0,00
<b>Total des recettes d'ordre d'investissement</b>		<b>30 517,78</b>	<b>30 516,54</b>		<b>1,24</b>
<b>TOTAL</b>		<b>73 517,78</b>	<b>54 316,54</b>	<b>19 200,00</b>	<b>1,24</b>

## SYNDICAT MIXTE DU PNRM - BUDGET ANNEXE CFME - CA - 2021

Chap.	Libellé	Crédits ouverts (BP+DM+RAR N-1)	Titres émis	Restes à réaliser au 31/12	Crédits annulés
	<b>Pour information</b>	(2) 104 733,22			
	<b>R 001 Solde d'exécution positif reporté de N-1</b>				

(1) DF 023 = RI 021 ; DI 040 = RF 042 ; RI 040 = DF 042 ; DI 041 = RI 041 ; DF 043 = RF 043.

(2) Les lignes de report ne font pas l'objet d'émission de mandat ou de titre (inscrire le montant reporté).

(3) A servir uniquement dans le cadre d'un suivi des stocks selon la méthode de l'inventaire permanent simplifié autorisée pour les seules opérations d'aménagements (lotissement, ZAC...) par ailleurs retracées dans le cadre de budgets annexes.

(4) En dépenses, le chapitre 22 retrace les travaux d'investissement réalisés sur les biens reçus en affectation. En recette, il retrace, le cas échéant, l'annulation de tels travaux effectués sur un exercice antérieur.

(5) A servir uniquement lorsque la commune ou l'établissement effectue une dotation initiale en espèces au profit d'un service public non personnalisé qu'elle ou qu'il crée.

(6) Seul le total des opérations pour compte de tiers figure sur cet état (voir le détail Annexe IV A9).

(7) Le compte 1068 n'est pas un chapitre mais un article du chapitre 10.

<b>II – PRESENTATION GENERALE DU BUDGET</b>	<b>II</b>
<b>BALANCE GENERALE DU BUDGET</b>	<b>B1</b>

## 1 – Mandats émis (y compris sur les restes à réaliser N-1)

	FONCTIONNEMENT	Opérations réelles (1)	Opérations d'ordre (2)	TOTAL
011	Charges à caractère général	280 903,90		280 903,90
012	Charges de personnel, frais assimilés	1 064 459,49		1 064 459,49
014	Atténuations de produits	0,00		0,00
60	<i>Achats et variation des stocks (3)</i>		0,00	0,00
65	Autres charges de gestion courante	0,90		0,90
656	Frais fonctionnement des groupes d'élus (4)	0,00		0,00
66	Charges financières	0,00	0,00	0,00
67	Charges exceptionnelles	219 968,89	0,00	219 968,89
68	Dot. aux amortissements et provisions	0,00	30 516,54	30 516,54
71	<i>Production stockée (ou déstockage) (3)</i>		0,00	0,00
<b>Dépenses de fonctionnement – Total</b>		<b>1 565 333,18</b>	<b>30 516,54</b>	<b>1 595 849,72</b>
<b>Pour information</b>				<b>0,00</b>
<b>D 002 Déficit de fonctionnement reporté de N-1</b>				<b>0,00</b>

	INVESTISSEMENT	Opérations réelles (1)	Opérations d'ordre (2)	TOTAL
10	Dotations, fonds divers et réserves	0,00	0,00	0,00
13	Subventions d'investissement	0,00	8 537,61	8 537,61
15	<i>Provisions pour risques et charges (5)</i>		0,00	0,00
16	Emprunts et dettes assimilées (sauf 1688 non budgétaire)	0,00	0,00	0,00
18	Compte de liaison : affectat° (BA,régie)	(8) 0,00		0,00
	Total des opérations d'équipement	0,00		0,00
19	<i>Neutral. et régul. d'opérations (5)</i>		0,00	0,00
20	Immobilisations incorporelles (sauf 204) (6)	1 895,58	0,00	1 895,58
204	Subventions d'équipement versées	0,00	0,00	0,00
21	Immobilisations corporelles (6)	14 471,86	0,00	14 471,86
22	Immobilisations reçues en affectation (6)	(9) 0,00	0,00	0,00
23	Immobilisations en cours (6)	0,00	0,00	0,00
26	Participations et créances rattachées	0,00	0,00	0,00
27	Autres immobilisations financières	0,00	0,00	0,00
28	<i>Amortissement des immobilisations (reprises)</i>		0,00	0,00
29	<i>Prov. pour dépréciat° immobilisations (5)</i>		0,00	0,00
39	<i>Prov. dépréciat° des stocks et en-cours (5)</i>		0,00	0,00
45...	Total des opérations pour compte de tiers (7)	0,00	0,00	0,00
481	<i>Charges à rép. sur plusieurs exercices</i>		0,00	0,00
49	<i>Prov. dépréc. comptes de tiers (5)</i>		0,00	0,00
59	<i>Prov. dépréc. comptes financiers (5)</i>		0,00	0,00
3...	Stocks	0,00	0,00	0,00
<b>Dépenses d'investissement – Total</b>		<b>16 367,44</b>	<b>8 537,61</b>	<b>24 905,05</b>
<b>Pour information</b>				<b>0,00</b>
<b>D 001 Solde d'exécution négatif reporté de N-1</b>				<b>0,00</b>

(1) Y compris les opérations relatives au rattachement des charges et des produits et les opérations d'ordre semi-budgétaires.

(2) Voir liste des opérations d'ordre.

(3) Permet de retracer des opérations particulières telles que les opérations de stocks liées à la tenue d'un inventaire permanent simplifié.

(4) Communes, communautés d'agglomération et communautés urbaines de plus de 100 000 habitants.

(5) Si la commune ou l'établissement applique le régime des provisions budgétaires.

(6) Hors chapitres « opérations d'équipement ».

(7) Seul le total des opérations pour compte de tiers figure sur cet état (voir le détail Annexe IV A9).

(8) A servir uniquement lorsque la commune ou l'établissement effectue une dotation initiale en espèces au profit d'un service public non personnalisé qu'elle ou qu'il crée.

(9) En dépenses, le chapitre 22 retrace les travaux d'investissement réalisés sur les biens reçus en affectation. En recette, il retrace, le cas échéant, l'annulation de tels travaux effectués sur un exercice antérieur.

<b>II – PRESENTATION GENERALE DU BUDGET</b>	<b>II</b>
<b>BALANCE GENERALE DU BUDGET</b>	<b>B2</b>

## 2 – Titres émis (y compris sur les restes à réaliser N-1)

	FONCTIONNEMENT	Opérations réelles (1)	Opérations d'ordre (2)	TOTAL
013	Atténuations de charges	606 699,64		606 699,64
60	Achats et variation des stocks (3)		0,00	0,00
70	Produits services, domaine et ventes div	0,00		0,00
71	Production stockée (ou déstockage)		0,00	0,00
72	Production immobilisée		0,00	0,00
73	Impôts et taxes	0,00		0,00
74	Dotations et participations	1 002 741,21		1 002 741,21
75	Autres produits de gestion courante	1,25	0,00	1,25
76	Produits financiers	0,00	0,00	0,00
77	Produits exceptionnels	184,45	8 537,61	8 722,06
78	Reprise sur amortissements et provisions	0,00	0,00	0,00
79	Transferts de charges		0,00	0,00
<b>Recettes de fonctionnement – Total</b>		<b>1 609 626,55</b>	<b>8 537,61</b>	<b>1 618 164,16</b>
<b>Pour information</b>				<b>42 139,60</b>
<b>R 002 Excédent de fonctionnement reporté de N-1</b>				

	INVESTISSEMENT	Opérations réelles (1)	Opérations d'ordre (2)	TOTAL
10	Dotations, fonds divers et réserves (sauf 1068)	0,00	0,00	0,00
1068	Excédents de fonctionnement capitalisés	0,00		0,00
13	Subventions d'investissement	23 800,00	0,00	23 800,00
15	Provisions pour risques et charges (4)		0,00	0,00
16	Emprunts et dettes assimilées (sauf 1688 non budgétaire)	0,00	0,00	0,00
18	Compte de liaison : affectat° (BA,régie)	(8) 0,00		0,00
19	Neutral. et régul. d'opérations		0,00	0,00
20	Immobilisations incorporelles (sauf 204) (5)	0,00	0,00	0,00
204	Subventions d'équipement versées	0,00	0,00	0,00
21	Immobilisations corporelles(5)	0,00	0,00	0,00
22	Immobilisations reçues en affectation(5)	(9) 0,00	0,00	0,00
23	Immobilisations en cours(5)	0,00	0,00	0,00
26	Participations et créances rattachées	0,00	0,00	0,00
27	Autres immobilisations financières	0,00	0,00	0,00
28	Amortissement des immobilisations		30 516,54	30 516,54
29	Prov. pour dépréciat° immobilisations (4)		0,00	0,00
39	Prov. dépréciat° des stocks et en-cours (4)		0,00	0,00
45...	Opérations pour compte de tiers (7)	0,00	0,00	0,00
481	Charges à rép. sur plusieurs exercices		0,00	0,00
49	Prov. dépréc. comptes de tiers (4)		0,00	0,00
59	Prov. dépréc. comptes financiers (4)		0,00	0,00
3...	Stocks	0,00	0,00	0,00
<b>Recettes d'investissement – Total</b>		<b>23 800,00</b>	<b>30 516,54</b>	<b>54 316,54</b>
<b>Pour information</b>				<b>104 733,22</b>
<b>R 001 Solde d'exécution positif reporté de N-1</b>				

(1) Y compris les opérations relatives au rattachement des charges et des produits et les opérations d'ordre semi-budgétaires.

(2) Voir liste des opérations d'ordre.

(3) Permet de retracer des opérations particulières telles que les opérations de stocks liées à la tenue d'un inventaire permanent simplifié.

(4) Si la commune ou l'établissement applique le régime des provisions budgétaires.

(5) Hors chapitres « opérations d'équipement ».

(6) Seul le total des opérations pour compte de tiers figure sur cet état (voir le détail Annexe IV A9).

(7) A servir uniquement lorsque la commune ou l'établissement effectue une dotation initiale en espèces au profit d'un service public non personnalisé qu'elle ou qu'il crée.

(8) En dépenses, le chapitre 22 retrace les travaux d'investissement réalisés sur les biens reçus en affectation. En recette, il retrace, le cas échéant, l'annulation de tels travaux effectués sur un exercice antérieur.

III – VOTE DU BUDGET						III
SECTION DE FONCTIONNEMENT – DETAIL DES DEPENSES						A1
Chap/ art (1)	Libellé (1)	Crédits ouverts (BP+DM+RAR N-1)	Crédits employés (ou restant à employer)			Crédits annulés
			Mandats émis	Charges rattachées	Restes à réaliser au 31/12	
<b>011</b>	<b>Charges à caractère général</b>	<b>742 679,92</b>	<b>206 463,60</b>	<b>74 440,30</b>	<b>0,00</b>	<b>461 776,02</b>
60623	Alimentation	2 000,00	729,42	0,00	0,00	1 270,58
60624	Produits de traitement	100,00	0,00	68,16	0,00	31,84
60632	Fournitures de petit équipement	17 200,00	1 746,95	323,81	0,00	15 129,24
60636	Vêtements de travail	25 900,00	4 320,36	5 912,01	0,00	15 667,63
6064	Fournitures administratives	6 000,00	0,00	0,00	0,00	6 000,00
6068	Autres matières et fournitures	84 920,45	31 142,00	11 357,94	0,00	42 420,51
611	Contrats de prestations de services	141 587,33	31 110,96	0,00	0,00	110 476,37
6135	Locations mobilières	41 000,00	12 073,87	3 334,75	0,00	25 591,38
615221	Entretien, réparations bâtiments publics	0,00	0,00	3 730,73	0,00	-3 730,73
61551	Entretien matériel roulant	16 000,00	0,00	0,00	0,00	16 000,00
61558	Entretien autres biens mobiliers	16 000,00	0,00	472,26	0,00	15 527,74
617	Etudes et recherches	42 123,60	0,00	0,00	0,00	42 123,60
6184	Versements à des organismes de formation	204 579,88	92 973,89	47 033,39	0,00	64 572,60
6188	Autres frais divers	31 250,00	780,00	0,00	0,00	30 470,00
6228	Divers	26 000,00	9 851,10	976,50	0,00	15 172,40
6231	Annonces et insertions	6 002,28	443,79	0,00	0,00	5 558,49
6232	Fêtes et cérémonies	10 500,00	0,00	0,00	0,00	10 500,00
6238	Divers	10 000,00	450,27	0,00	0,00	9 549,73
6247	Transports collectifs	37 216,38	18 961,20	200,00	0,00	18 055,18
6248	Divers	8 000,00	1 475,60	1 030,75	0,00	5 493,65
6257	Réceptions	6 500,00	104,19	0,00	0,00	6 395,81
6262	Frais de télécommunications	2 800,00	0,00	0,00	0,00	2 800,00
6283	Frais de nettoyage des locaux	7 000,00	300,00	0,00	0,00	6 700,00
<b>012</b>	<b>Charges de personnel, frais assimilés</b>	<b>1 124 923,00</b>	<b>1 064 459,49</b>	<b>0,00</b>	<b>0,00</b>	<b>60 463,51</b>
6331	Versement mobilité	0,00	3 297,22	0,00	0,00	-3 297,22
6332	Cotisations versées au F.N.A.L.	4 600,00	4 417,85	0,00	0,00	182,15
6336	Cotisations CNFPT et CDGFPT	4 000,00	3 626,72	0,00	0,00	373,28
64111	Rémunération principale titulaires	0,00	0,00	0,00	0,00	0,00
64112	NBI, SFT, indemnité résidence	0,00	0,00	0,00	0,00	0,00
64118	Autres indemnités titulaires	0,00	0,00	0,00	0,00	0,00
64131	Rémunérations non tit.	174 923,00	164 851,02	0,00	0,00	10 071,98
64168	Autres emplois d'insertion	712 500,00	718 912,92	0,00	0,00	-6 412,92
6451	Cotisations à l'U.R.S.S.A.F.	100 000,00	67 342,46	0,00	0,00	32 657,54
6453	Cotisations aux caisses de retraites	48 500,00	37 466,30	0,00	0,00	11 033,70
6454	Cotisations aux A.S.S.E.D.I.C.	37 700,00	35 793,24	0,00	0,00	1 906,76
6475	Médecine du travail, pharmacie	4 200,00	0,00	0,00	0,00	4 200,00
6478	Autres charges sociales diverses	38 500,00	28 751,76	0,00	0,00	9 748,24
<b>014</b>	<b>Atténuations de produits</b>	<b>0,00</b>	<b>0,00</b>	<b>0,00</b>	<b>0,00</b>	<b>0,00</b>
<b>65</b>	<b>Autres charges de gestion courante</b>	<b>58,49</b>	<b>0,90</b>	<b>0,00</b>	<b>0,00</b>	<b>57,59</b>
65888	Autres	58,49	0,90	0,00	0,00	57,59
<b>656</b>	<b>Frais fonctionnement des groupes d'élus</b>	<b>0,00</b>	<b>0,00</b>	<b>0,00</b>	<b>0,00</b>	<b>0,00</b>
<b>TOTAL DEPENSES DE GESTION DES SERVICES (a)</b> <b>= (011+012+014+65+656)</b>		<b>1 867 661,41</b>	<b>1 270 923,99</b>	<b>74 440,30</b>	<b>0,00</b>	<b>522 297,12</b>
<b>66</b>	<b>Charges financières (b)</b>	<b>0,00</b>	<b>0,00</b>	<b>0,00</b>	<b>0,00</b>	<b>0,00</b>
<b>67</b>	<b>Charges exceptionnelles (c)</b>	<b>246 022,81</b>	<b>219 968,89</b>	<b>0,00</b>	<b>0,00</b>	<b>26 053,92</b>
6718	Autres charges exceptionnelles gestion	246 022,81	219 968,89	0,00	0,00	26 053,92
<b>68</b>	<b>Dotations provisions semi-budgétaires (d) (3)</b>	<b>0,00</b>	<b>0,00</b>	<b>0,00</b>	<b>0,00</b>	<b>0,00</b>
<b>022</b>	<b>Dépenses imprévues (e)</b>	<b>0,00</b>				
<b>TOTAL DES DEPENSES REELLES</b> <b>= a+b+c+d+e</b>		<b>2 113 684,22</b>	<b>1 490 892,88</b>	<b>74 440,30</b>	<b>0,00</b>	<b>548 351,04</b>
<b>023</b>	<b>Virement à la section d'investissement</b>	<b>0,00</b>	<b>0,00</b>			<b>0,00</b>
<b>042</b>	<b>Opérat° ordre transfert entre sections (4) (5)</b> <b>(6)</b>	<b>30 517,78</b>	<b>30 516,54</b>			<b>1,24</b>
6811	Dot. amort. et prov. Immos incorporelles	30 517,78	30 516,54			1,24
<b>TOTAL DES PRELEVEMENTS AU PROFIT DE LA</b> <b>SECTION D'INVESTISSEMENT</b>		<b>30 517,78</b>	<b>30 516,54</b>			<b>1,24</b>
<b>043</b>	<b>Opérat° ordre intérieur de la section (7)</b>	<b>0,00</b>	<b>0,00</b>			<b>0,00</b>
<b>TOTAL DES DEPENSES D'ORDRE</b>		<b>30 517,78</b>	<b>30 516,54</b>			<b>1,24</b>
<b>TOTAL DES DEPENSES DE FONCTIONNEMENT</b> <b>DE L'EXERCICE</b> <b>(= Total des opérations réelles et d'ordre)</b>		<b>2 144 202,00</b>	<b>1 521 409,42</b>	<b>74 440,30</b>	<b>0,00</b>	<b>548 352,28</b>

**SYNDICAT MIXTE DU PNRM - BUDGET ANNEXE CFME - CA - 2021**

Chap/ art (1)	Libellé (1)	Crédits ouverts (BP+DM+RAR N-1)	Crédits employés (ou restant à employer)			Crédits annulés
			Mandats émis	Charges rattachées	Restes à réaliser au 31/12	
	<b>Pour information</b>	<b>0,00</b>				
	<b>D 002 Déficit de fonctionnement reporté de N-1</b>					

**Détail du calcul des ICNE au compte 66112 (2)**

Montant des ICNE de l'exercice	0,00
Montant des ICNE de l'exercice N-1	0,00
= Différence ICNE N – ICNE N-1	0,00

(1) Détailler les chapitres budgétaires par article conformément au plan de comptes appliqué par la commune ou l'établissement.

(2) Si le mandatement des ICNE de l'exercice est inférieur au montant de l'exercice N-1, le montant du compte 66112 sera négatif.

(3) Si la commune ou l'établissement applique le régime des provisions semi-budgétaires.

(4) Cf. définition du chapitre des opérations d'ordre, *DF 042 = RI 040*.

(5) Dont 675 et 676.

(6) Le compte 6815 peut figurer dans le détail du chapitre 042 si la commune ou l'établissement applique le régime des provisions budgétaires.

(7) Chapitre destiné à retracer les opérations particulières telles que les opérations de stocks ou liées à la tenue d'un inventaire permanent simplifié.



III – VOTE DU BUDGET						III
SECTION DE FONCTIONNEMENT – DETAIL DES RECETTES						A2
Chap/ art(1)	Libellé (1)	Crédits ouverts (BP+DM+RAR N-1)	Crédits employés (ou restant à employer)			Crédits annulés
			Titres émis	Produits rattachés	Restes à réaliser au 31/12	
013	<b>Atténuations de charges</b>	764 488,97	440 234,19	166 465,45	0,00	157 789,33
6419	Remboursements rémunérations personnel	764 488,97	440 234,19	166 465,45	0,00	157 789,33
70	<b>Produits services, domaine et ventes div</b>	0,00	0,00	0,00	0,00	0,00
73	<b>Impôts et taxes</b>	0,00	0,00	0,00	0,00	0,00
74	<b>Dotations et participations</b>	1 328 996,75	-398 203,28	1 400 944,49	0,00	326 255,54
7472	Participat° Régions	302 044,36	0,00	463 607,92	0,00	-161 563,56
7477	Participat° Budget communautaire et FS	1 026 952,39	-398 203,28	937 336,57	0,00	487 819,10
75	<b>Autres produits de gestion courante</b>	38,68	1,25	0,00	0,00	37,43
7588	Autres produits div. de gestion courante	38,68	1,25	0,00	0,00	37,43
<b>TOTAL = RECETTES DE GESTION DES SERVICES (a) = 70+73+74+75+013</b>		2 093 524,40	42 032,16	1 567 409,94	0,00	484 082,30
76	<b>Produits financiers (b)</b>	0,00	0,00	0,00	0,00	0,00
77	<b>Produits exceptionnels (c)</b>	0,00	184,45	0,00	0,00	-184,45
7718	Autres produits except. opérat° gestion	0,00	184,45	0,00	0,00	-184,45
78	<b>Reprises provisions semi-budgétaires (d) (2)</b>	0,00	0,00	0,00	0,00	0,00
<b>TOTAL DES RECETTES REELLES =a+b+c+d</b>		2 093 524,40	42 216,61	1 567 409,94	0,00	483 897,85
042	<b>Opérat° ordre transfert entre sections (3) (4) (5)</b>	8 538,00	8 537,61			0,39
777	Quote-part subv invest transf cpte résul	8 538,00	8 537,61			0,39
043	<b>Opérat° ordre intérieur de la section (6)</b>	0,00	0,00			0,00
<b>TOTAL DES RECETTES D'ORDRE</b>		8 538,00	8 537,61			0,39
<b>TOTAL DES RECETTES DE FONCTIONNEMENT DE L'EXERCICE (=Total des opérations réelles et d'ordre)</b>		2 102 062,40	50 754,22	1 567 409,94	0,00	483 898,24
<b>Pour information R 002 Excédent de fonctionnement reporté de N-1</b>		42 139,60				

#### Détail du calcul des ICNE au compte 7622

Montant des ICNE de l'exercice	0,00
Montant des ICNE de l'exercice N-1	0,00
= Différence ICNE N – ICNE N-1	0,00

(1) Détailler les chapitres budgétaires par article conformément au plan de comptes appliqué par la commune ou l'établissement.

(2) Si la commune ou l'établissement applique le régime des provisions semi-budgétaires.

(3) Cf. définitions du chapitre des opérations d'ordre, *RF 042 = DI 040*.

(4) Dont 776.

(5) Le compte 7815 peut figurer dans le détail du chapitre 042 si la commune ou l'établissement applique le régime des provisions budgétaires.

(6) Chapitre destiné à retracer les opérations particulières telles que les opérations de stocks ou liées à la tenue d'un inventaire permanent simplifié.

<b>III – VOTE DU BUDGET</b>					<b>III</b>
<b>SECTION D'INVESTISSEMENT – DETAIL DES DEPENSES</b>					<b>B1</b>
<b>Chap/ art (1)</b>	<b>Libellé (1)</b>	<b>Crédits ouverts (BP+DM+RAR N-1)</b>	<b>Mandats émis</b>	<b>Restes à réaliser au 31/12</b>	<b>Crédits annulés</b>
<b>010</b>	<b>Stocks</b>	<b>0,00</b>	<b>0,00</b>	<b>0,00</b>	<b>0,00</b>
<b>20</b>	<b>Immobilisations incorporelles (sauf opérations et 204)</b>	<b>6 781,00</b>	<b>1 895,58</b>	<b>0,00</b>	<b>4 885,42</b>
2031	Frais d'études	4 781,00	0,00	0,00	4 781,00
2051	Concessions, droits similaires	2 000,00	1 895,58	0,00	104,42
<b>204</b>	<b>Subventions d'équipement versées (sauf opérations)</b>	<b>0,00</b>	<b>0,00</b>	<b>0,00</b>	<b>0,00</b>
<b>21</b>	<b>Immobilisations corporelles (sauf opérations)</b>	<b>162 932,00</b>	<b>14 471,86</b>	<b>69 113,91</b>	<b>79 346,23</b>
2138	Autres constructions	0,00	0,00	0,00	0,00
2181	Installat° générales, agencements	15 506,92	0,00	0,00	15 506,92
2182	Matériel de transport	70 000,00	0,00	66 398,00	3 602,00
2183	Matériel de bureau et informatique	14 028,72	4 629,90	0,00	9 398,82
2188	Autres immobilisations corporelles	63 396,36	9 841,96	2 715,91	50 838,49
<b>22</b>	<b>Immobilisations reçues en affectation (sauf opérations)</b>	<b>0,00</b>	<b>0,00</b>	<b>0,00</b>	<b>0,00</b>
<b>23</b>	<b>Immobilisations en cours (sauf opérations)</b>	<b>0,00</b>	<b>0,00</b>	<b>0,00</b>	<b>0,00</b>
<b>Total des dépenses d'équipement</b>		<b>169 713,00</b>	<b>16 367,44</b>	<b>69 113,91</b>	<b>84 231,65</b>
<b>10</b>	<b>Dotations, fonds divers et réserves</b>	<b>0,00</b>	<b>0,00</b>	<b>0,00</b>	<b>0,00</b>
<b>13</b>	<b>Subventions d'investissement</b>	<b>0,00</b>	<b>0,00</b>	<b>0,00</b>	<b>0,00</b>
<b>16</b>	<b>Emprunts et dettes assimilées</b>	<b>0,00</b>	<b>0,00</b>	<b>0,00</b>	<b>0,00</b>
<b>18</b>	<b>Compte de liaison : affectat° (BA,régie)</b>	<b>0,00</b>	<b>0,00</b>	<b>0,00</b>	<b>0,00</b>
<b>26</b>	<b>Participat° et créances rattachées</b>	<b>0,00</b>	<b>0,00</b>	<b>0,00</b>	<b>0,00</b>
<b>27</b>	<b>Autres immobilisations financières</b>	<b>0,00</b>	<b>0,00</b>	<b>0,00</b>	<b>0,00</b>
<b>020</b>	<b>Dépenses imprévues</b>	<b>0,00</b>			
<b>Total des dépenses financières</b>		<b>0,00</b>	<b>0,00</b>	<b>0,00</b>	<b>0,00</b>
<b>Total des dépenses d'opérations pour compte de tiers</b>		<b>0,00</b>	<b>0,00</b>	<b>0,00</b>	<b>0,00</b>
<b>TOTAL DEPENSES REELLES</b>		<b>169 713,00</b>	<b>16 367,44</b>	<b>69 113,91</b>	<b>84 231,65</b>
<b>040</b>	<b>Opérat° ordre transfert entre sections (4)</b>	<b>8 538,00</b>	<b>8 537,61</b>		<b>0,39</b>
	<b>Reprises sur autofinancement antérieur (5)</b>	<b>8 538,00</b>	<b>8 537,61</b>		<b>0,39</b>
13912	Sub. transf cpte résult. Régions	8 538,00	8 537,61		0,39
	<b>Charges transférées (6)</b>	<b>0,00</b>	<b>0,00</b>		<b>0,00</b>
<b>041</b>	<b>Opérations patrimoniales (7)</b>	<b>0,00</b>	<b>0,00</b>		<b>0,00</b>
<b>TOTAL DEPENSES D'ORDRE</b>		<b>8 538,00</b>	<b>8 537,61</b>		<b>0,39</b>
<b>TOTAL DES DEPENSES D'INVESTISSEMENT DE L'EXERCICE (= Total des dépenses réelles et d'ordre)</b>		<b>178 251,00</b>	<b>24 905,05</b>	<b>69 113,91</b>	<b>84 232,04</b>
<b>Pour information</b>		<b>0,00</b>			
<b>D 001 Solde d'exécution négatif reporté de N-1</b>					

(1) Détailler les chapitres budgétaires par article conformément au plan de comptes appliqué par la commune ou l'établissement.

(2) Voir état III B3 pour le détail des opérations d'équipement.

(3) Voir annexes IV A9 pour le détail des opérations pour compte de tiers.

(4) Cf. définitions du chapitre d'opérations d'ordre, DI 040=RF 042.

(5) Les comptes 15, 29, 39, 49 et 59 peuvent figurer dans le détail du chapitre 040 si la commune ou l'établissement applique le régime des provisions budgétaires.

(6) Dont 192.

(7) Cf. définitions du chapitre des opérations d'ordre, DI 041=RI 041.

<b>III – VOTE DU BUDGET</b>					<b>III</b>
<b>SECTION D'INVESTISSEMENT – DETAIL DES RECETTES</b>					<b>B2</b>
<b>Chap/ art (1)</b>	<b>Libellé (1)</b>	<b>Crédits ouverts (BP+DM+RAR N-1)</b>	<b>Titres émis</b>	<b>Restes à réaliser au 31/12</b>	<b>Crédits annulés</b>
<b>010</b>	<b>Stocks</b>	<b>0,00</b>	<b>0,00</b>	<b>0,00</b>	<b>0,00</b>
<b>13</b>	<b>Subventions d'investissement</b>	<b>43 000,00</b>	<b>23 800,00</b>	<b>19 200,00</b>	<b>0,00</b>
1311	Subv. transf. Etat et établ. Nationaux	43 000,00	23 800,00	19 200,00	0,00
1312	Subv. transf. Régions	0,00	0,00	0,00	0,00
1317	Subv. transf. Budget communautaire, FS	0,00	0,00	0,00	0,00
<b>16</b>	<b>Emprunts et dettes assimilées(hors 165)</b>	<b>0,00</b>	<b>0,00</b>	<b>0,00</b>	<b>0,00</b>
<b>20</b>	<b>Immobilisations incorporelles(sauf 204)</b>	<b>0,00</b>	<b>0,00</b>	<b>0,00</b>	<b>0,00</b>
<b>204</b>	<b>Subventions d'équipement versées</b>	<b>0,00</b>	<b>0,00</b>	<b>0,00</b>	<b>0,00</b>
<b>21</b>	<b>Immobilisations corporelles</b>	<b>0,00</b>	<b>0,00</b>	<b>0,00</b>	<b>0,00</b>
<b>22</b>	<b>Immobilisations reçues en affectation</b>	<b>0,00</b>	<b>0,00</b>	<b>0,00</b>	<b>0,00</b>
<b>23</b>	<b>Immobilisations en cours</b>	<b>0,00</b>	<b>0,00</b>	<b>0,00</b>	<b>0,00</b>
<b>Total des recettes d'équipement</b>		<b>43 000,00</b>	<b>23 800,00</b>	<b>19 200,00</b>	<b>0,00</b>
<b>10</b>	<b>Dotations, fonds divers et réserves</b>	<b>0,00</b>	<b>0,00</b>	<b>0,00</b>	<b>0,00</b>
<b>138</b>	<b>Autres subvent° invest. non transf.</b>	<b>0,00</b>	<b>0,00</b>	<b>0,00</b>	<b>0,00</b>
<b>165</b>	<b>Dépôts et cautionnements reçus</b>	<b>0,00</b>	<b>0,00</b>	<b>0,00</b>	<b>0,00</b>
<b>18</b>	<b>Compte de liaison : affectat° (BA,régie)</b>	<b>0,00</b>	<b>0,00</b>	<b>0,00</b>	<b>0,00</b>
<b>26</b>	<b>Participat° et créances rattachées</b>	<b>0,00</b>	<b>0,00</b>	<b>0,00</b>	<b>0,00</b>
<b>27</b>	<b>Autres immobilisations financières</b>	<b>0,00</b>	<b>0,00</b>	<b>0,00</b>	<b>0,00</b>
<b>024</b>	<b>Produits des cessions d'immobilisations</b>	<b>0,00</b>		<b>0,00</b>	
<b>Total des recettes financières</b>		<b>0,00</b>	<b>0,00</b>	<b>0,00</b>	<b>0,00</b>
<b>Total des recettes d'opérations pour compte de tiers</b>		<b>0,00</b>	<b>0,00</b>	<b>0,00</b>	<b>0,00</b>
<b>TOTAL DES RECETTES REELLES</b>		<b>43 000,00</b>	<b>23 800,00</b>	<b>19 200,00</b>	<b>0,00</b>
<b>021</b>	<b>Virement de la sect° de fonctionnement</b>	<b>0,00</b>			
<b>040</b>	<b>Opérat° ordre transfert entre sections (3) (4)</b>	<b>30 517,78</b>	<b>30 516,54</b>		<b>1,24</b>
28181	Installations générales, aménagt divers	771,78	770,90		0,88
28188	Autres immo. corporelles	29 746,00	29 745,64		0,36
<b>TOTAL DES PRELEVEMENTS PROVENANT DE LA SECTION DE FONCTIONNEMENT</b>		<b>30 517,78</b>	<b>30 516,54</b>		<b>1,24</b>
<b>041</b>	<b>Opérations patrimoniales (5)</b>	<b>0,00</b>	<b>0,00</b>		<b>0,00</b>
<b>TOTAL DES RECETTES D'ORDRE</b>		<b>30 517,78</b>	<b>30 516,54</b>		<b>1,24</b>
<b>TOTAL DES RECETTES D'INVESTISSEMENT DE L'EXERCICE (= Total des recettes réelles et d'ordre)</b>		<b>73 517,78</b>	<b>54 316,54</b>	<b>19 200,00</b>	<b>1,24</b>
<b>Pour information R 001 Solde d'exécution positif reporté de N-1</b>		<b>104 733,22</b>			

(1) Détailler les chapitres budgétaires par article conformément au plan de comptes appliqué par la commune ou l'établissement.

(2) Voir annexes IV A9 pour le détail des opérations pour compte de tiers.

(3) Cf. définition du chapitre des opérations d'ordre, RI 040 = DF 042.

(4) Les comptes 15, 29, 39, 49 et 59 peuvent figurer dans le détail du chapitre 040 si la commune ou l'établissement applique le régime des provisions budgétaires.

(5) Cf. définitions du chapitre des opérations d'ordre, DI 041 = RI 041.

<b>III – VOTE DU BUDGET</b>	<b>III</b>
<b>DETAIL DES CHAPITRES D'OPERATION D'EQUIPEMENT</b>	<b>B3</b>

Cet état ne contient pas d'information.

## IV – ANNEXES

## PRESENTATION CROISEE PAR FONCTION – VUE D'ENSEMBLE (1)

IV  
A1

Libellé	01 Opérations non ventilables	0 Services généraux administrat* publiques	1 Sécurité et salubrité publiques	2 Enseignement - Formation	3 Culture	4 Sport et jeunesse	5 Interventions sociales et santé	6 Famille	7 Logement	8 Aménagt et services urbains, environnem	9 Action économique	TOTAL
---------	----------------------------------------	--------------------------------------------------------	--------------------------------------------	----------------------------------	--------------	---------------------------	--------------------------------------------	--------------	---------------	----------------------------------------------------	---------------------------	-------

## INVESTISSEMENT

## REALISATIONS (de l'exercice + restes à réaliser N-1)

Dépenses réelles	0	16 367	0	0	0	0	0	0	0	0	0	16 367
- Equipements municipaux (2)		16 367	0	0	0	0	0	0	0	0	0	16 367
- Equip. non municipaux (c/204) (3)		0	0	0	0	0	0	0	0	0	0	0
- Opérations financières	0											0
Dépenses d'ordre	0											8 538
Solde d'exécution reporté de N-1	0											0
<b>Total dépenses</b>	<b>0</b>	<b>24 905</b>	<b>0</b>	<b>0</b>	<b>0</b>	<b>0</b>	<b>0</b>	<b>0</b>	<b>0</b>	<b>0</b>	<b>0</b>	<b>24 905</b>
<b>Total recettes</b>	<b>30 517</b>	<b>128 533</b>	<b>0</b>	<b>0</b>	<b>0</b>	<b>0</b>	<b>0</b>	<b>0</b>	<b>0</b>	<b>0</b>	<b>0</b>	<b>159 050</b>
<b>Solde d'investissement</b>	<b>30 517</b>	<b>103 628</b>	<b>0</b>	<b>0</b>	<b>0</b>	<b>0</b>	<b>0</b>	<b>0</b>	<b>0</b>	<b>0</b>	<b>0</b>	<b>134 145</b>
<b>RESTES A REALISER au 31/12/N</b>												
<b>Total RAR dépenses</b>	<b>0</b>	<b>69 114</b>	<b>0</b>	<b>0</b>	<b>0</b>	<b>0</b>	<b>0</b>	<b>0</b>	<b>0</b>	<b>0</b>	<b>0</b>	<b>69 114</b>
<b>Total RAR recettes</b>	<b>0</b>	<b>19 200</b>	<b>0</b>	<b>0</b>	<b>0</b>	<b>0</b>	<b>0</b>	<b>0</b>	<b>0</b>	<b>0</b>	<b>0</b>	<b>19 200</b>
<b>SOLDE RAR investissement</b>	<b>0</b>	<b>-49 914</b>	<b>0</b>	<b>0</b>	<b>0</b>	<b>0</b>	<b>0</b>	<b>0</b>	<b>0</b>	<b>0</b>	<b>0</b>	<b>-49 914</b>

## FONCTIONNEMENT

## REALISATIONS (de l'exercice + restes à réaliser N-1)

<b>Total dépenses</b>	<b>30 517</b>	<b>1 565 333</b>	<b>0</b>	<b>0</b>	<b>0</b>	<b>0</b>	<b>0</b>	<b>0</b>	<b>0</b>	<b>0</b>	<b>0</b>	<b>1 595 850</b>
<b>Total recettes</b>	<b>0</b>	<b>1 660 304</b>	<b>0</b>	<b>0</b>	<b>0</b>	<b>0</b>	<b>0</b>	<b>0</b>	<b>0</b>	<b>0</b>	<b>0</b>	<b>1 660 304</b>
<b>Solde de fonctionnement</b>	<b>-30 517</b>	<b>94 971</b>	<b>0</b>	<b>0</b>	<b>0</b>	<b>0</b>	<b>0</b>	<b>0</b>	<b>0</b>	<b>0</b>	<b>0</b>	<b>64 454</b>
<b>RESTES A REALISER au 31/12/N</b>												
<b>Total RAR dépenses</b>	<b>0</b>	<b>0</b>	<b>0</b>	<b>0</b>	<b>0</b>	<b>0</b>	<b>0</b>	<b>0</b>	<b>0</b>	<b>0</b>	<b>0</b>	<b>0</b>
<b>Total RAR recettes</b>	<b>0</b>	<b>0</b>	<b>0</b>	<b>0</b>	<b>0</b>	<b>0</b>	<b>0</b>	<b>0</b>	<b>0</b>	<b>0</b>	<b>0</b>	<b>0</b>
<b>SOLDE RAR fonctionnement</b>	<b>0</b>	<b>0</b>	<b>0</b>	<b>0</b>	<b>0</b>	<b>0</b>	<b>0</b>	<b>0</b>	<b>0</b>	<b>0</b>	<b>0</b>	<b>0</b>

(1) La production de cet état est obligatoire pour les communes de 3 500 habitants et plus, les groupements comprenant au moins une telle commune, leurs établissements et services administratifs hormis les caisses des écoles et les services à activité unique érigés en établissement public ou budget annexe (L. 2312-3, R. 2311-1 et R. 2311-10. Dans les communes de 3 500 habitants et plus, le croisement par fonction est fait à un chiffre (correspondant à la fonction). Dans les communes de 10 000 habitants et plus, le croisement par fonction est fait au niveau le plus détaillé de la nomenclature fonctionnelle (sous-fonction ou rubrique). Les groupements et leurs établissements publics suivent les règles de production et de présentation applicable à la commune membre comptant le plus grand nombre d'habitants (articles L. 5211-36 a1 et R. 5211-14 + L. 5711-1 et R. 5711-2 du CGCT).

(2) Ou biens de la structure intercommunale.

(3) Ou biens ne relevant pas de la structure intercommunale.

<b>IV – ANNEXES</b>	<b>IV</b>
<b>PRESENTATION CROISEE PAR FONCTION – VUE D'ENSEMBLE</b>	<b>A1</b>

Art. (1)	Libellé	01 Opérations non ventilables	0 Services généraux administrat° publiques	1 Sécurité et salubrité publiques	2 Enseignement - Formation	3 Culture	4 Sport et jeunesse	5 Interventions sociales et santé	6 Famille	7 Logement	8 Aménagt et services urbains, environnem	9 Action économique	TOTAL
----------	---------	----------------------------------------	--------------------------------------------------------	--------------------------------------------	----------------------------------	--------------	---------------------------	--------------------------------------------	--------------	---------------	----------------------------------------------------	---------------------------	-------

**INVESTISSEMENT**

<b>DEPENSES</b>													
<b>Total dépenses d'investissement</b>		<b>0</b>	<b>94 019</b>	<b>0</b>	<b>0</b>	<b>0</b>	<b>0</b>	<b>0</b>	<b>0</b>	<b>0</b>	<b>0</b>	<b>0</b>	<b>94 019</b>
Dépenses réelles		0	85 481	0	0	0	0	0	0	0	0	0	85 481
010	Stocks	0	0	0	0	0	0	0	0	0	0	0	0
10	Dotations, fonds divers et réserves	0	0	0	0	0	0	0	0	0	0	0	0
13	Subventions d'investissement	0	0	0	0	0	0	0	0	0	0	0	0
16	Emprunts et dettes assimilées	0	0	0	0	0	0	0	0	0	0	0	0
18	Compte de liaison : affectat° (BA,régie)	0	0	0	0	0	0	0	0	0	0	0	0
20	Immobilisations incorporelles	0	1 896	0	0	0	0	0	0	0	0	0	1 896
2051	Concessions, droits similaires	0	1 896	0	0	0	0	0	0	0	0	0	1 896
204	Subventions d'équipement versées	0	0	0	0	0	0	0	0	0	0	0	0
21	Immobilisations corporelles	0	83 586	0	0	0	0	0	0	0	0	0	83 586
2182	Matériel de transport	0	66 398	0	0	0	0	0	0	0	0	0	66 398
2183	Matériel de bureau et informatique	0	4 630	0	0	0	0	0	0	0	0	0	4 630
2188	Autres immobilisations corporelles	0	12 558	0	0	0	0	0	0	0	0	0	12 558
22	Immobilisations reçues en affectation	0	0	0	0	0	0	0	0	0	0	0	0
23	Immobilisations en cours	0	0	0	0	0	0	0	0	0	0	0	0
26	Participat° et créances rattachées	0	0	0	0	0	0	0	0	0	0	0	0
27	Autres immobilisations financières	0	0	0	0	0	0	0	0	0	0	0	0
Opérations d'équipement		0	0	0	0	0	0	0	0	0	0	0	0
Opérations pour compte de tiers		0	0	0	0	0	0	0	0	0	0	0	0
<i>Dépenses d'ordre</i>		<i>0</i>	<i>8 538</i>	<i>0</i>	<i>0</i>	<i>0</i>	<i>0</i>	<i>0</i>	<i>0</i>	<i>0</i>	<i>0</i>	<i>0</i>	<i>8 538</i>
040	<i>Opérat° ordre transfert entre sections</i>	<i>0</i>	<i>8 538</i>	<i>0</i>	<i>0</i>	<i>0</i>	<i>0</i>	<i>0</i>	<i>0</i>	<i>0</i>	<i>0</i>	<i>0</i>	<i>8 538</i>
13912	<i>Sub. transf cpte résult. Régions</i>	<i>0</i>	<i>8 538</i>	<i>0</i>	<i>0</i>	<i>0</i>	<i>0</i>	<i>0</i>	<i>0</i>	<i>0</i>	<i>0</i>	<i>0</i>	<i>8 538</i>
041	<i>Opérations patrimoniales</i>	<i>0</i>	<i>0</i>	<i>0</i>	<i>0</i>	<i>0</i>	<i>0</i>	<i>0</i>	<i>0</i>	<i>0</i>	<i>0</i>	<i>0</i>	<i>0</i>
001 Solde d'exécution reporté de N-1		0	0	0	0	0	0	0	0	0	0	0	0

**RECETTES**

<b>Total recettes d'investissement</b>		<b>30 517</b>	<b>147 733</b>	<b>0</b>	<b>0</b>	<b>0</b>	<b>0</b>	<b>0</b>	<b>0</b>	<b>0</b>	<b>0</b>	<b>0</b>	<b>178 250</b>
Recettes réelles		0	43 000	0	0	0	0	0	0	0	0	0	43 000
010	Stocks	0	0	0	0	0	0	0	0	0	0	0	0



**SYNDICAT MIXTE DU PNRM - BUDGET ANNEXE CFME - CA - 2021**

Art. (1)	Libellé	01 Opérations non ventilables	0 Services généraux administrat° publiques	1 Sécurité et salubrité publiques	2 Enseignement - Formation	3 Culture	4 Sport et jeunesse	5 Interventions sociales et santé	6 Famille	7 Logement	8 Aménagt et services urbains, environnem	9 Action économique	TOTAL
10	Dotations, fonds divers et réserves	0	0	0	0	0	0	0	0	0	0	0	0
13	Subventions d'investissement	0	43 000	0	0	0	0	0	0	0	0	0	43 000
1311	Subv. transf. Etat et établ. Nationaux	0	43 000	0	0	0	0	0	0	0	0	0	43 000
16	Emprunts et dettes assimilées	0	0	0	0	0	0	0	0	0	0	0	0
18	Compte de liaison : affectat° (BA,régie)	0	0	0	0	0	0	0	0	0	0	0	0
20	Immobilisations incorporelles	0	0	0	0	0	0	0	0	0	0	0	0
204	Subventions d'équipement versées	0	0	0	0	0	0	0	0	0	0	0	0
21	Immobilisations corporelles	0	0	0	0	0	0	0	0	0	0	0	0
22	Immobilisations reçues en affectation	0	0	0	0	0	0	0	0	0	0	0	0
23	Immobilisations en cours	0	0	0	0	0	0	0	0	0	0	0	0
26	Participat° et créances rattachées	0	0	0	0	0	0	0	0	0	0	0	0
27	Autres immobilisations financières	0	0	0	0	0	0	0	0	0	0	0	0
	Opérations pour compte de tiers	0	0	0	0	0	0	0	0	0	0	0	0
	<b>Recettes d'ordre</b>	<b>30 517</b>	<b>0</b>	<b>0</b>	<b>0</b>	<b>0</b>	<b>0</b>	<b>0</b>	<b>0</b>	<b>0</b>	<b>0</b>	<b>0</b>	<b>30 517</b>
040	Opérat° ordre transfert entre sections	30 517	0	0	0	0	0	0	0	0	0	0	30 517
28181	Installations générales, aménagt divers	771	0	0	0	0	0	0	0	0	0	0	771
28188	Autres immo. corporelles	29 746	0	0	0	0	0	0	0	0	0	0	29 746
041	Opérations patrimoniales	0	0	0	0	0	0	0	0	0	0	0	0
001	Solde d'exécution reporté de N-1	0	104 733	0	0	0	0	0	0	0	0	0	104 733

**FONCTIONNEMENT**

<b>DEPENSES</b>													
<b>Total dépenses de fonctionnement</b>	<b>30 517</b>	<b>1 565 333</b>	<b>0</b>	<b>0</b>	<b>0</b>	<b>0</b>	<b>0</b>	<b>0</b>	<b>0</b>	<b>0</b>	<b>0</b>	<b>0</b>	<b>1 595 850</b>
Dépenses réelles	0	1 565 333	0	0	0	0	0	0	0	0	0	0	1 565 333
011	Charges à caractère général	0	280 904	0	0	0	0	0	0	0	0	0	280 904
60623	Alimentation	0	729	0	0	0	0	0	0	0	0	0	729
60624	Produits de traitement	0	68	0	0	0	0	0	0	0	0	0	68
60632	Fournitures de petit équipement	0	2 071	0	0	0	0	0	0	0	0	0	2 071
60636	Vêtements de travail	0	10 232	0	0	0	0	0	0	0	0	0	10 232
6068	Autres matières et fournitures	0	42 500	0	0	0	0	0	0	0	0	0	42 500
611	Contrats de prestations de services	0	31 111	0	0	0	0	0	0	0	0	0	31 111
6135	Locations mobilières	0	15 409	0	0	0	0	0	0	0	0	0	15 409
615221	Entretien, réparations bâtiments publics	0	3 731	0	0	0	0	0	0	0	0	0	3 731
61558	Entretien autres biens mobiliers	0	472	0	0	0	0	0	0	0	0	0	472

SYNDICAT MIXTE DU PNRM - BUDGET ANNEXE CFME - CA - 2021

Art. (1)	Libellé	01 Opérations non ventilables	0 Services généraux administrat° publiques	1 Sécurité et salubrité publiques	2 Enseignement - Formation	3 Culture	4 Sport et jeunesse	5 Interventions sociales et santé	6 Famille	7 Logement	8 Aménagt et services urbains, environnem	9 Action économique	TOTAL
6184	Versements à des organismes de formation	0	140 007	0	0	0	0	0	0	0	0	0	140 007
6188	Autres frais divers	0	780	0	0	0	0	0	0	0	0	0	780
6228	Divers	0	10 828	0	0	0	0	0	0	0	0	0	10 828
6231	Annonces et insertions	0	444	0	0	0	0	0	0	0	0	0	444
6238	Divers	0	450	0	0	0	0	0	0	0	0	0	450
6247	Transports collectifs	0	19 161	0	0	0	0	0	0	0	0	0	19 161
6248	Divers	0	2 506	0	0	0	0	0	0	0	0	0	2 506
6257	Réceptions	0	104	0	0	0	0	0	0	0	0	0	104
6283	Frais de nettoyage des locaux	0	300	0	0	0	0	0	0	0	0	0	300
012	Charges de personnel, frais assimilés	0	1 064 459	0	0	0	0	0	0	0	0	0	1 064 459
6331	Versement mobilité	0	3 297	0	0	0	0	0	0	0	0	0	3 297
6332	Cotisations versées au F.N.A.L.	0	4 418	0	0	0	0	0	0	0	0	0	4 418
6336	Cotisations CNFPT et CDGFPT	0	3 627	0	0	0	0	0	0	0	0	0	3 627
64131	Rémunérations non tit.	0	164 851	0	0	0	0	0	0	0	0	0	164 851
64168	Autres emplois d'insertion	0	718 913	0	0	0	0	0	0	0	0	0	718 913
6451	Cotisations à l'U.R.S.S.A.F.	0	67 342	0	0	0	0	0	0	0	0	0	67 342
6453	Cotisations aux caisses de retraites	0	37 466	0	0	0	0	0	0	0	0	0	37 466
6454	Cotisations aux A.S.S.E.D.I.C.	0	35 793	0	0	0	0	0	0	0	0	0	35 793
6478	Autres charges sociales diverses	0	28 752	0	0	0	0	0	0	0	0	0	28 752
014	Atténuations de produits	0	0	0	0	0	0	0	0	0	0	0	0
65	Autres charges de gestion courante	0	1	0	0	0	0	0	0	0	0	0	1
65888	Autres	0	1	0	0	0	0	0	0	0	0	0	1
656	Frais fonctionnement des groupes d'élus	0	0	0	0	0	0	0	0	0	0	0	0
66	Charges financières	0	0	0	0	0	0	0	0	0	0	0	0
67	Charges exceptionnelles	0	219 969	0	0	0	0	0	0	0	0	0	219 969
6718	Autres charges exceptionnelles gestion	0	219 969	0	0	0	0	0	0	0	0	0	219 969
68	Dot. aux amortissements et provisions	0	0	0	0	0	0	0	0	0	0	0	0
<i>Dépenses d'ordre</i>		<i>30 517</i>	<i>0</i>	<i>0</i>	<i>0</i>	<i>0</i>	<i>0</i>	<i>0</i>	<i>0</i>	<i>0</i>	<i>0</i>	<i>0</i>	<i>30 517</i>
042	<i>Opérat° ordre transfert entre sections</i>	<i>30 517</i>	<i>0</i>	<i>0</i>	<i>0</i>	<i>0</i>	<i>0</i>	<i>0</i>	<i>0</i>	<i>0</i>	<i>0</i>	<i>0</i>	<i>30 517</i>
6811	<i>Dot. amort. et prov. Immos incorporelles</i>	<i>30 517</i>	<i>0</i>	<i>0</i>	<i>0</i>	<i>0</i>	<i>0</i>	<i>0</i>	<i>0</i>	<i>0</i>	<i>0</i>	<i>0</i>	<i>30 517</i>
043	<i>Opérat° ordre intérieur de la section</i>	<i>0</i>	<i>0</i>	<i>0</i>	<i>0</i>	<i>0</i>	<i>0</i>	<i>0</i>	<i>0</i>	<i>0</i>	<i>0</i>	<i>0</i>	<i>0</i>
002	Déficit de fonctionnement reporté	0	0	0	0	0	0	0	0	0	0	0	0

SYNDICAT MIXTE DU PNRM - BUDGET ANNEXE CFME - CA - 2021

Art. (1)	Libellé	01 Opérations non ventilables	0 Services généraux administrat° publiques	1 Sécurité et salubrité publiques	2 Enseignement - Formation	3 Culture	4 Sport et jeunesse	5 Interventions sociales et santé	6 Famille	7 Logement	8 Aménagt et services urbains, environnem	9 Action économique	TOTAL
<b>RECETTES</b>													
<b>Total recettes de fonctionnement</b>		0	1 660 304	0	0	0	0	0	0	0	0	0	1 660 304
Recettes réelles		0	1 609 627	0	0	0	0	0	0	0	0	0	1 609 627
<b>013</b>	<b>Atténuations de charges</b>	0	606 700	0	0	0	0	0	0	0	0	0	606 700
6419	Remboursements rémunérations personnel	0	606 700	0	0	0	0	0	0	0	0	0	606 700
<b>70</b>	<b>Produits des services, du domaine, vente</b>	0	0	0	0	0	0	0	0	0	0	0	0
<b>73</b>	<b>Impôts et taxes</b>	0	0	0	0	0	0	0	0	0	0	0	0
<b>74</b>	<b>Dotations et participations</b>	0	1 002 741	0	0	0	0	0	0	0	0	0	1 002 741
7472	Participat° Régions	0	463 608	0	0	0	0	0	0	0	0	0	463 608
7477	Participat° Budget communautaire et FS	0	539 133	0	0	0	0	0	0	0	0	0	539 133
<b>75</b>	<b>Autres produits de gestion courante</b>	0	1	0	0	0	0	0	0	0	0	0	1
7588	Autres produits div. de gestion courante	0	1	0	0	0	0	0	0	0	0	0	1
<b>76</b>	<b>Produits financiers</b>	0	0	0	0	0	0	0	0	0	0	0	0
<b>77</b>	<b>Produits exceptionnels</b>	0	184	0	0	0	0	0	0	0	0	0	184
7718	Autres produits except. opérat° gestion	0	184	0	0	0	0	0	0	0	0	0	184
<b>78</b>	<b>Reprise sur amortissements et provisions</b>	0	0	0	0	0	0	0	0	0	0	0	0
<i>Recettes d'ordre</i>		0	8 538	0	0	0	0	0	0	0	0	0	8 538
<b>042</b>	<b>Opérat° ordre transfert entre sections</b>	0	8 538	0	0	0	0	0	0	0	0	0	8 538
777	Quote-part subv invest transf cpte résul	0	8 538	0	0	0	0	0	0	0	0	0	8 538
<b>043</b>	<b>Opérat° ordre intérieur de la section</b>	0	0	0	0	0	0	0	0	0	0	0	0
002 Excédent de fonctionnement reporté		0	42 140	0	0	0	0	0	0	0	0	0	42 140

(1)Le croisement par nature est fait au niveau de chacun des articles budgétaires.

<b>IV – ANNEXES</b>	<b>IV</b>
<b>ELEMENTS DU BILAN METHODES UTILISEES POUR LES AMORTISSEMENTS</b>	<b>A3</b>

**A3 – AMORTISSEMENTS – METHODES UTILISEES**

CHOIX DE L'ASSEMBLEE DELIBERANTE			Délibération du
<b>Biens de faible valeur</b> Seuil unitaire en deçà duquel les immobilisations de peu de valeur s'amortissent sur un an (article R. 2321-1 du CGCT) : 0,00 €			
Procédure d'amortissement (linéaire, dégressif, variable)	Catégories de biens amortis	Durée (en années)	
L	Autres immobilisations corporelle	6	
L	Frais d'études, d'élaboration, modifications et révisions documents urbanisme	10	09/04/2019
	Logiciels bureautiques	2	09/04/2019
	Logiciels applicatifs, progiciels	5	09/04/2019
	Frais d'études	5	09/04/2019
	Frais d'insertion	5	09/04/2019
	Subventions d'équipement versées - biens mobiliers, matériels - études	5	09/04/2019
	Subventions d'équipement versées - Bâtiments et installations	30	09/04/2019
	Subventions d'équipement versées - Projet d'infrastructures d'intérêt national	40	09/04/2019
	Autres immobilisations incorporelles	2	09/04/2019
	Plantations	20	09/04/2019
	Immeubles productifs de revenus	50	09/04/2019
	Installations, matériel et outillage technique, autres	6	09/04/2019
	Installations générales, agencements et aménagements divers	10	09/04/2019
	Matériel de transport - véhicule de plus de 3.5 tonnes, camion, remporques, tracteur	10	09/04/2019
	Matériel de transport - voitures	10	09/04/2019
	Matériel de transport - bateau, scooter des mers	5	09/04/2019
	Matériel de bureau et matériel informatique : imprimantes, ordinateurs, serveurs, écrans	5	09/04/2019
	Matériel de bureau et informatique électrique ou électronique : télécopieur, photocopieur...	10	09/04/2019
	Mobilier	10	09/04/2019
	Cheptel	10	09/04/2019
	Autres immobilisations corporelles	5	09/04/2019

<b>IV – ANNEXES</b>	<b>IV</b>
<b>ELEMENTS DU BILAN</b> <b>EQUILIBRE DES OPERATIONS FINANCIERES – DEPENSES</b>	<b>A6.1</b>

**DEPENSES A COUVRIR PAR DES RESSOURCES PROPRES**

Art. (1)	Libellé (1)	Crédits de l'exercice (BP + BS + DM + RAR N-1)	Réalizations
<b>DEPENSES TOTALES A COUVRIR PAR DES RESSOURCES PROPRES =A + B</b>		<b>8 538,00</b>	<b>8 537,61</b>
<b>16 Emprunts et dettes assimilées (A)</b>		<b>0,00</b>	<b>0,00</b>
1631	Emprunts obligataires	0,00	0,00
1641	Emprunts en euros	0,00	0,00
1643	Emprunts en devises	0,00	0,00
16441	Opérat° afférentes à l'emprunt	0,00	0,00
1671	Avances consolidées du Trésor	0,00	0,00
1672	Emprunts sur comptes spéciaux du Trésor	0,00	0,00
1678	Autres emprunts et dettes	0,00	0,00
1681	Autres emprunts	0,00	0,00
1682	Bons à moyen terme négociables	0,00	0,00
1687	Autres dettes	0,00	0,00
<b>Dépenses et transferts à déduire des ressources propres (B)</b>		<b>8 538,00</b>	<b>8 537,61</b>
10...	Reprise de dotations, fonds divers et réserves		
10...	Reversement de dotations, fonds divers et réserves		
139	Subv. invest. transférées cpte résultat	8 538,00	8 537,61
020	Dépenses imprévues	0,00	0,00

	Op. de l'exercice I	Restes à réaliser en dépenses au 31/12	Solde d'exécution D001 de l'exercice précédent (N-1)	TOTAL II
<b>Dépenses à couvrir par des ressources propres</b>	<b>8 537,61</b>	<b>69 113,91</b>	<b>0,00</b>	<b>77 651,52</b>

(1) Détailler les chapitres budgétaires par article conformément au plan de comptes.

<b>IV – ANNEXES</b>	<b>IV</b>
<b>ELEMENTS DU BILAN</b>	
<b>EQUILIBRE DES OPERATIONS FINANCIERES – RECETTES</b>	<b>A6.2</b>

**RESSOURCES PROPRES**

Art. (1)	Libellé (1)	Crédits de l'exercice (BP + BS + DM + RAR N-1)	Réalisations
<b>RECETTES (RESSOURCES PROPRES) = a + b</b>		<b>30 517,78</b>	<b>30 516,54</b>
<b>Ressources propres externes de l'année (a)</b>		<b>0,00</b>	<b>0,00</b>
10222	FCTVA	0,00	0,00
10223	TLE	0,00	0,00
10226	Taxe d'aménagement	0,00	0,00
10228	Autres fonds	0,00	0,00
13146	Attributions de compensation d'investissement	0,00	0,00
13156	Attributions de compensation d'investissement	0,00	0,00
13246	Attributions de compensation d'investissement	0,00	0,00
13256	Attributions de compensation d'investissement	0,00	0,00
138	Autres subvent° invest. non transf.	0,00	0,00
26...	Participations et créances rattachées		
27...	Autres immobilisations financières		
<b>Ressources propres internes de l'année (b) (2)</b>		<b>30 517,78</b>	<b>30 516,54</b>
15...	Provisions pour risques et charges		
169	Primes de remboursement des obligations	0,00	0,00
26...	Participations et créances rattachées		
27...	Autres immobilisations financières		
28...	Amortissement des immobilisations		
28181	Installations générales, aménagt divers	771,78	770,90
28188	Autres immo. corporelles	29 746,00	29 745,64
29...	Prov. pour dépréciat° immobilisations		
39...	Prov. dépréciat° des stocks et en-cours		
481...	Charges à rép. sur plusieurs exercices		
49...	Prov. dépréc. comptes de tiers		
59...	Prov. dépréc. comptes financiers		
024	Produits des cessions d'immobilisations	0,00	0,00
021	Virement de la sect° de fonctionnement	0,00	0,00

	Opérations de l'exercice III	Restes à réaliser en recettes au 31/12	Solde d'exécution R001 de l'exercice précédent	Affectation R1068 de l'exercice précédent	TOTAL IV
<b>Total ressources propres disponibles</b>	<b>30 516,54</b>	<b>19 200,00</b>	<b>104 733,22</b>	<b>0,00</b>	<b>154 449,76</b>

	Montant
<b>Dépenses à couvrir par des ressources propres</b>	<b>77 651,52</b>
<b>Ressources propres disponibles</b>	<b>154 449,76</b>
<b>Solde</b>	<b>V = IV – II (3)</b> <b>76 798,24</b>

(1) Les comptes 15, 169, 26, 27, 28, 29, 39, 481, 49 et 59 sont à détailler conformément au plan de comptes.

(2) Les comptes 15, 29, 39, 49 et 59 sont présentés uniquement si la commune ou l'établissement applique le régime des provisions budgétaires.

(3) Indiquer le signe algébrique.



<b>IV – ANNEXES</b>	<b>IV</b>
<b>ELEMENTS DU BILAN</b> <b>VARIATION DU PATRIMOINE (article R. 2313-3 du CGCT) – ENTREES</b>	<b>A10.1</b>

**A10.1 – ETAT DES ENTREES D'IMMOBILISATIONS**

Modalités et date d'acquisition	Désignation du bien	Valeur d'acquisition (coût historique)	Cumul des amortissements	Durée de l'amortissement
Acquisitions à titre onéreux				
08/03/2021	ACQUISITION BALANCE AUTOMATIQUE 50KGS	238,50	0,00	5
21/04/2021	ACQUISITION ORDINATEUR APPLE MACBOOK	3 167,50	0,00	5
21/04/2021	TELEPHONE MOBILE APPLE IPHONE 11	789,00	0,00	5
22/04/2021	VIDEOPROJECTEUR BENQ TH585	731,20	0,00	5
22/04/2021	VIDEOPROJECTEUR BENQ TH585	731,20	0,00	5
22/04/2021	MOBILE CROSS CORE M4	219,00	0,00	5
22/04/2021	MOBILE CROSS CORE M4	219,00	0,00	5
22/04/2021	F.XC3G01418578 du 07/04/2021 - ACHAT DE MOBILE POUR L ENCADR	219,00	0,00	5
28/05/2021	GROUPE MOTO POMPE	2 409,00	0,00	5
28/05/2021	LICENCE ADOBE CREATIVE CLOUD	1 072,07	0,00	5
28/05/2021	LOGICIEL AUTOCAD LT 2021	454,61	0,00	5
07/06/2021	MOBILE CROSSCAL	219,00	0,00	5
07/06/2021	MEULEUSE ANGLE	434,90	0,00	5
07/06/2021	MEULEUSE	499,00	0,00	5
07/06/2021	CANOE KAYAK OCEAN AVEC PAGAIES	806,97	0,00	5
07/06/2021	CANOE KAYAK AVEC PAGAIES	806,97	0,00	5
07/07/2021	LICENCE SKETCHUP PRO BUNDLE	368,90	0,00	2
07/07/2021	TAILLE HAIE CHANTIER FLEURISSEMENT	413,10	0,00	5
13/12/2021	ACQUISITION CLIMATISEUR ANNEXE MONSIGNY	1 235,43	0,00	5
13/12/2021	REFRIGERATEUR	649,99	0,00	5
14/12/2021	TRONCONNEUSE	683,10	0,00	5
20/12/2021	VEHICULE AUTOMOBILE 4X4 GD 321 PQ	31 199,00	0,00	10
20/12/2021	VEHICULE AUTOMOBILE 4X4 GD 288 PQ	31 199,00	0,00	10
Acquisitions à titre gratuit				
Mise à disposition				
Affectation				
Mises en concession ou affermage				
Divers				
<b>TOTAL GENERAL</b>		<b>78 765,44</b>	<b>0,00</b>	

<b>IV – ANNEXES</b>	<b>IV</b>
<b>ELEMENTS DU BILAN</b> <b>VARIATION DU PATRIMOINE (article R. 2313-3 du CGCT) – SORTIES</b>	<b>A10.2</b>

**A10.2 – ETAT DES SORTIES DES BIENS D'IMMOBILISATIONS**

Modalités et date de sortie	Désignation du bien	Valeur d'acquisition (coût historique)	Durée de l'amort.	Cumul des amort. antérieurs	Valeur nette comptable au jour de la cession	Prix de cession	Plus ou moins values
Cessions à titre onéreux							
Cessions à titre gratuit							
Mise à disposition							
Affectation							
Mises en concession ou affermage							
Mise à la réforme							
Divers							
<b>TOTAL GENERAL</b>		0,00					0,00

<b>IV – ANNEXES</b>	<b>IV</b>
<b>ELEMENTS DU BILAN OPERATIONS LIEES AUX CESSIONS</b>	<b>A10.3</b>

**A10.3 – OPERATIONS LIEES AUX CESSIONS**

Pour mémoire		Crédits ouverts (BP + DM)
Chapitre 024	Produits des cessions d'immobilisations	0,00

Produit des cessions		Réalizations
Compte 775	Produits des cessions d'immobilisations	0,00
Compte 675	Valeurs comptables des immobilisations cédées	0,00

<b>IV – ANNEXES</b>	<b>IV</b>
<b>ELEMENTS DU BILAN</b>	
<b>EMPLOI DES CREDITS COMMUNAUTAIRES DANS LE CADRE DE LA SUBVENTION GLOBALE</b>	<b>A12</b>

Cet état ne contient pas d'information.

<b>IV – ANNEXES</b>	<b>IV</b>
<b>AUTRES ELEMENTS D'INFORMATIONS – ETAT DU PERSONNEL AU 31/12/N</b>	<b>C1.1</b>

**C1.1 – ETAT DU PERSONNEL AU 31/12/N**

GRADES OU EMPLOIS (1)	CATEGORIES (2)	EMPLOIS BUDGETAIRES (3)			EFFECTIFS POURVUS SUR EMPLOIS BUDGETAIRES EN ETPT (4)		
		EMPLOIS PERMANENTS À TEMPS COMPLET	EMPLOIS PERMANENTS À TEMPS NON COMPLET	TOTAL	AGENTS TITULAIRES	AGENTS NON TITULAIRES	TOTAL
<b>EMPLOIS FONCTIONNELS (a)</b>		0,00	0,00	0,00	0,00	0,00	0,00
Directeur général des services		0,00	0,00	0,00	0,00	0,00	0,00
Directeur général adjoint des services		0,00	0,00	0,00	0,00	0,00	0,00
Directeur général des services techniques		0,00	0,00	0,00	0,00	0,00	0,00
Emplois créés au titre de l'article 6-1 de la loi n° 84-53		0,00	0,00	0,00	0,00	0,00	0,00
<b>FILIERE ADMINISTRATIVE (b)</b>		0,00	0,00	0,00	0,00	0,00	0,00
<b>FILIERE TECHNIQUE (c)</b>		0,00	0,00	0,00	0,00	0,00	0,00
<b>FILIERE SOCIALE (d)</b>		0,00	0,00	0,00	0,00	0,00	0,00
<b>FILIERE MEDICO-SOCIALE(e)</b>		0,00	0,00	0,00	0,00	0,00	0,00
<b>FILIERE MEDICO-TECHNIQUE (f)</b>		0,00	0,00	0,00	0,00	0,00	0,00
<b>FILIERE SPORTIVE (g)</b>		0,00	0,00	0,00	0,00	0,00	0,00
<b>FILIERE CULTURELLE (h)</b>		0,00	0,00	0,00	0,00	0,00	0,00
<b>FILIERE ANIMATION (i)</b>		0,00	0,00	0,00	0,00	0,00	0,00
<b>FILIERE POLICE (j)</b>		0,00	0,00	0,00	0,00	0,00	0,00
<b>EMPLOIS NON CITES (k) (5)</b>		0,00	0,00	0,00	0,00	0,00	0,00
<b>TOTAL GENERAL (b + c + d + e + f + g + h + i + j + k)</b>		0,00	0,00	0,00	0,00	0,00	0,00

(1) Les grades ou emplois sont désignés conformément à la circulaire n° NOR : INTB9500102C du 23 mars 1995. Les emplois fonctionnels sont également comptabilisés dans leur filière d'origine.

(2) Catégories : A, B ou C.

(3) Emplois budgétaires créés par l'assemblée délibérante. Les emplois permanents à temps complet sont comptabilisés pour une unité, les emplois à temps non complet sont comptabilisés à hauteur de la quotité de travail prévue par la délibération créant l'emploi.

(4) Equivalent temps plein annuel travaillé (ETPT). Le décompte est proportionnel à l'activité des agents, mesurée par leur quotité de temps de travail et par leur période d'activité sur l'année :

ETPT = Effectifs physiques \* quotité de temps de travail \* période d'activité dans l'année

Exemple : un agent à temps plein (quotité de travail = 100 %) présent toute l'année correspond à 1 ETPT ; un agent à temps partiel, à 80 % (quotité de travail = 80 %) présent toute l'année correspond à 0,8 ETPT ; un agent à temps partiel, à 80 % (quotité de travail = 80 %) présent la moitié de l'année (ex : CDD de 6 mois, recrutement à mi-année) correspond à 0,4 ETPT (0,8 \* 6 / 12).

(5) Par exemple : emplois dont les missions ne correspondent pas à un cadre d'emploi existant, « emplois spécifiques » régis par l'article 139 ter de la loi n° 84-53 du 26 janvier 1984 etc.

<b>IV – ANNEXES</b>	<b>IV</b>
<b>AUTRES ELEMENTS D'INFORMATIONS – ETAT DU PERSONNEL AU 31/12/N</b>	<b>C1.1</b>

**C1.1 – ETAT DU PERSONNEL AU 31/12/N (suite)**

AGENTS NON TITULAIRES EN FONCTION AU 31/12/N	CATEGORIES (1)	SECTEUR (2)	REMUNERATION (3)		CONTRAT	
			Indice (8)	Euros	Fondement du contrat (4)	Nature du contrat (5)
<b>Agents occupant un emploi permanent (6)</b>				<b>0,00</b>		
<b>Agents occupant un emploi non permanent (7)</b>				<b>666 082,09</b>		
ANIMALES INVASIVES		TECH	0,00	145 263,68	A	A CDDI
Adjoint technique principal de 1° classe	C	TECH	448,00	0,00	3-a°	CDD Contrat à durée déterminée
Adjoint technique principal de 1° classe	C	TECH	448,00	0,00	3-a°	CDD Contrat à durée déterminée
Adjoint technique principal de 1° classe	C	TECH	448,00	0,00	3-a°	CDD Contrat à durée déterminée
Adjoint technique principal de 1° classe	C	TECH	499,00	0,00	3-a°	CDD Contrat à durée déterminée
CHANTIER FLEURISSEMENT		TECH	0,00	203 573,67	A	A CDDI
ECONOMIE CIRCULAIRE		TECH	0,00	170 396,10	A	A CDDI
Ingénieur paysagiste	A	TECH	697,00	0,00	3-a°	CDD Contrat à durée déterminée
VEGETALES INVASIVES		TECH	0,00	146 848,64	A	A CDDI
<b>TOTAL GENERAL</b>				<b>666 082,09</b>		

(1) CATEGORIES: A, B et C.

(2) SECTEUR ADM : Administratif.  
 TECH : Technique.  
 URB : Urbanisme (dont aménagement urbain).  
 S : Social.  
 MS : Médico-social.  
 MT : Médico-technique.  
 SP : Sportif.  
 CULT : Culturel  
 ANIM : Animation.  
 PM : Police.  
 OTR : Missions non rattachables à une filière.

(3) REMUNERATION : Référence à un indice brut (indiquer le niveau de l'indice brut) de la fonction publique ou en euros annuels bruts (indiquer l'ensemble des éléments de la rémunération brute annuelle).

(4) CONTRAT : Motif du contrat (loi du 26 janvier 1984 modifiée) :  
 3-a° : article 3, 1er alinéa : accroissement temporaire d'activité.  
 3-b : article 3, 2ème alinéa : accroissement saisonnier d'activité.  
 3-1 : remplacement d'un fonctionnaire autorisé à servir à temps partiel ou indisponible (maladie, maternité...).  
 3-2 : vacance temporaire d'un emploi.  
 3-3-1° : absence de cadre d'emplois de fonctionnaires susceptibles d'assurer les fonctions correspondantes.  
 3-3-2° : emplois du niveau de la catégorie A lorsque les besoins des services ou la nature des fonctions le justifient.  
 3-3-3° : emplois de secrétaire de mairie des communes de moins de 1 000 habitants et de secrétaire des groupements composés de communes dont la population moyenne est inférieure à ce seuil.  
 3-3-4° : emplois à temps non complet des communes de moins de 1 000 habitants et des groupements composés de communes dont la population moyenne est inférieure à ce seuil, lorsque la quotité de temps de travail est inférieure à 50 %.  
 3-3-5° : emplois des communes de moins de 2 000 habitants et des groupements de communes de moins de 10 000 habitants dont la création ou la suppression dépend de la décision d'une autorité qui s'impose à la collectivité ou à l'établissement en matière de création, de changement de périmètre ou de suppression d'un service public.  
 3-4 : article 21 de la loi n° 2012-347 : contrat à durée indéterminée obligatoirement proposée à un agent contractuel.  
 38 : article 38 travailleurs handicapés catégorie C.  
 47 : article 47 recrutements directs sur emplois fonctionnaires  
 110 : article 110 collaborateurs de groupes de cabinets.  
 110-1 : collaborateurs de groupes d'élus.  
 A : autres (préciser).

(5) Indiquer si l'agent contractuel est titulaire d'un contrat à durée déterminée (CDD) ou d'un contrat à durée indéterminée (CDI). Les contrats particuliers devront être labellisés « A / autres » et feront l'objet d'une précision (ex : « contrats aidés »).

(6) Occupent un emploi permanent de la fonction publique territoriale, les agents non titulaires recrutés sur le fondement des articles 3-1, 3-2, 3-3, 38 et 47 de la loi n° 84-53 du 26 janvier 1984, ainsi que les agents qui sont titulaires d'un contrat à durée indéterminée pris sur le fondement de l'article 21 de la loi n° 2012-347.

(7) Occupent un emploi non permanent de la fonction publique territoriale, les agents non titulaires recrutés sur le fondement des articles 3, 110 et 110-1.

(8) Si un contrat fixe comme référence de rémunération un traitement hors échelle, il convient de mentionner le chevron conformément à l'article 6 décret 85-1148 du 20 octobre 1985.



<b>IV – ANNEXES</b>	<b>IV</b>
<b>AUTRES ELEMENTS D'INFORMATIONS LISTE DES ORGANISMES DANS LESQUELS LA COLLECTIVITE A PRIS UN ENGAGEMENT FINANCIER</b>	<b>C2</b>

**C2 – LISTES DES ORGANISMES DANS LESQUELS A ETE PRIS UN ENGAGEMENT FINANCIER (articles L. 2313-1 et L. 2313-1-1 du CGCT)**

Les documents financiers et comptables de ces organismes sont mis à la disposition du public à (1). Toute personne a le droit de demander communication.				
La nature de l'engagement (2)	Nom de l'organisme	Raison sociale de l'organisme	Nature juridique de l'organisme	Montant de l'engagement
<u>Délégation de service public (3)</u>				
<u>Détention d'une part du capital</u>				
<u>Garantie ou cautionnement d'un emprunt</u>				
<u>Subventions supérieures à 75 000 € ou représentant plus de 50 % du produit figurant au compte de résultat de l'organisme</u>				
<u>Autres</u>				

(1) Hôtel de ville pour les communes et siège de l'établissement pour les EPCI, syndicat etc... et autres lieux publics désignés par la commune ou l'établissement.

(2) Indiquer la date de la décision (délibérations, contrats ou décisions de l'exécutif).

(3) Préciser la nature de la délégation (concession, affermage, régie intéressée ...).

<b>IV – ANNEXES</b>	<b>IV</b>
<b>AUTRES ELEMENTS D'INFORMATIONS LISTE DES SERVICES INDIVIDUALISES DANS UN BUDGET ANNEXE</b>	<b>C3.3</b>

**C3.3 – LISTE DES SERVICES INDIVIDUALISES DANS UN BUDGET ANNEXE**

<b>IV – ANNEXES</b>	<b>IV</b>
<b>AUTRES ELEMENTS D'INFORMATION PRESENTATION AGREGÉE DU BUDGET PRINCIPAL ET DES BUDGETS ANNEXES</b>	<b>C3.5</b>

**C3.5 – PRESENTATION AGREGÉE DU BUDGET PRINCIPAL ET DES BUDGETS ANNEXES****1 – BUDGET PRINCIPAL**

SECTION	Crédits ouverts (BP+DM+RAR N-1)	Réalisations - mandats ou titres (1)	Restes à réaliser au 31/12	Crédits annulés
<b>INVESTISSEMENT</b>				
DEPENSES	9 390 000,00	2 793 307,26	460 946,79	6 135 745,95
RECETTES	9 390 000,00	3 511 883,60	1 318 882,48	4 559 233,92
<b>FONCTIONNEMENT</b>				
DEPENSES	11 256 400,00	9 588 265,17	649 179,06	1 018 955,77
RECETTES	11 256 400,00	8 978 904,67	682 304,80	1 595 190,53

(1) Y compris les rattachements.

**2 – BUDGETS ANNEXES (autant de tableaux que de budget) (1)**

BUDGET : CFME / N°SIRET : 25972001900035				
SECTION	Crédits ouverts (BP+DM+RAR N-1)	Réalisations - mandats ou titres (2)	Restes à réaliser au 31/12	Crédits annulés
<b>INVESTISSEMENT</b>				
DEPENSES	178 251,00	24 905,05	69 113,91	84 232,04
RECETTES	178 251,00	54 316,54	19 200,00	104 734,46
<b>FONCTIONNEMENT</b>				
DEPENSES	2 144 202,00	1 595 849,72	0,00	548 352,28
RECETTES	2 144 202,00	1 618 164,16	0,00	526 037,84

(1) Ne sont pas pris en compte les CCAS et caisses des écoles, régies personnalisées ...qui sont des personnes morales distinctes de la commune ou de l'établissement de rattachement juridique.

(2) Y compris les rattachements.

**3 – PRESENTATION AGRÉGÉE DU BUDGET PRIMITIF ET DES BUDGETS ANNEXES (avant la neutralisation des flux réciproques)**

SECTION	Crédits ouverts (BP+DM+RAR N-1)	Réalisations - mandats ou titres (1)	Restes à réaliser au 31/12	Crédits annulés
<b>INVESTISSEMENT</b>				
DEPENSES	9 568 251,00	2 818 212,31	530 060,70	6 219 977,99
RECETTES	9 568 251,00	3 566 200,14	1 338 082,48	4 663 968,38
<b>FONCTIONNEMENT</b>				
DEPENSES	13 400 602,00	11 184 114,89	649 179,06	1 567 308,05
RECETTES	13 400 602,00	10 597 068,83	682 304,80	2 121 228,37
<b>TOTAL GENERAL DES DEPENSES</b>	22 968 853,00	14 002 327,20	1 179 239,76	7 787 286,04
<b>TOTAL GENERAL DES RECETTES</b>	22 968 853,00	14 163 268,97	2 020 387,28	6 785 196,75

(1) Y compris les rattachements.

<b>IV – ANNEXES</b>	<b>IV</b>
<b>AUTRES ELEMENTS D'INFORMATION PRESENTATION AGREGÉE ET CONSOLIDÉE DU BUDGET PRINCIPAL ET DES BUDGETS ANNEXES</b>	<b>C3.5</b>

**4 – FLUX RECIPROQUES ENTRE LE BUDGET PRINCIPAL ET LES BUDGETS ANNEXES (Cf. liste des principales opérations en annexe de la M14) (1)**

SECTION	Crédits ouverts (BP+DM+RAR N-1)	Réalisations - mandats ou titres (2)	Restes à réaliser au 31/12	Crédits annulés
<b>INVESTISSEMENT</b>				
DEPENSES	0,00	0,00	0,00	0,00
RECETTES	0,00	0,00	0,00	0,00
<b>FONCTIONNEMENT</b>				
DEPENSES	0,00	0,00	0,00	0,00
RECETTES	0,00	0,00	0,00	0,00

(1) La présentation de ce tableau des flux réciproques est facultative.

(2) Y compris les rattachements.

**5 – PRESENTATION CONSOLIDEE DU BUDGET PRIMITIF ET DES BUDGETS ANNEXES (après la neutralisation des flux réciproques) (1)**

SECTION	Crédits ouverts (BP+DM+RAR N-1)	Réalisations - mandats ou titres (2)	Restes à réaliser au 31/12	Crédits annulés
<b>INVESTISSEMENT</b>				
DEPENSES	9 568 251,00	2 818 212,31	530 060,70	6 219 977,99
RECETTES	9 568 251,00	3 566 200,14	1 338 082,48	4 663 968,38
<b>FONCTIONNEMENT</b>				
DEPENSES	13 400 602,00	11 184 114,89	649 179,06	1 567 308,05
RECETTES	13 400 602,00	10 597 068,83	682 304,80	2 121 228,37
<b>TOTAL GENERAL DES DEPENSES</b>	22 968 853,00	14 002 327,20	1 179 239,76	7 787 286,04
<b>TOTAL GENERAL DES RECETTES</b>	22 968 853,00	14 163 268,97	2 020 387,28	6 785 196,75

(1) La présentation de ce tableau est obligatoire si celui des flux réciproques est produit.

(2) Y compris les rattachements.

<b>IV – ANNEXES</b>	<b>IV</b>
<b>AUTRES ELEMENTS D'INFORMATION IDENTIFICATION DES FLUX CROISES</b>	<b>C3.6</b>

### C3.6 – IDENTIFICATION DES FLUX CROISES

#### 1 – FLUX RECIPROQUES ENTRE LE GROUPEMENT A FISCALITE PROPRE ET LES COMMUNES (cf. liste des opérations en annexe de la M14)

SECTION	Crédits ouverts (BP + DM dont RAR N-1)	Réalisations - mandats ou titres	Restes à réaliser au 31/12	Crédits annulés
<b>INVESTISSEMENT</b>				
Dépenses	0,00	0,00	0,00	0,00
Recettes	0,00	0,00	0,00	0,00
<b>FONCTIONNEMENT</b>				
Dépenses	0,00	0,00	0,00	0,00
Recettes	0,00	0,00	0,00	0,00

#### 2 – PRESENTATION CONSOLIDEE DU GROUPEMENT A FISCALITE PROPRE ET DES COMMUNES (après la neutralisation des flux réciproques)



















SECTION	Crédits ouverts (BP + DM dont RAR N-1)	Réalisations - mandats ou titres	Restes à réaliser au 31/12	Crédits annulés
<b>INVESTISSEMENT</b>				
Dépenses	0,00	0,00	0,00	0,00
Recettes	0,00	0,00	0,00	0,00
<b>FONCTIONNEMENT</b>				
Dépenses	0,00	0,00	0,00	0,00
Recettes	0,00	0,00	0,00	0,00
<b>TOTAL GENERAL DES DEPENSES</b>	0,00	0,00	0,00	0,00
<b>TOTAL GENERAL DES RECETTES</b>	0,00	0,00	0,00	0,00

(1) Cet état doit être rempli uniquement par les groupements à fiscalité propre.


<b>IV – ANNEXES</b>	<b>IV</b>
<b>DECISIONS EN MATIERE DE TAUX DE CONTRIBUTIONS DIRECTES</b>	<b>D1</b>

**D1 – TAUX DE CONTRIBUTIONS DIRECTES**

Libellés	Bases notifiées (si connues à la date de vote)	Variation des bases/N-1 (%)	Taux appliqués par décision de l'assemblée délibérante (%)	Variation de taux/N-1 (%)	Produit voté par l'assemblée délibérante	Variation du produit/N-1 (%)
Taxe d'habitation	0,00	0,00	0,00	0,00	0,00	0,00
TFPB	0,00	0,00	0,00	0,00	0,00	0,00
TFPNB	0,00	0,00	0,00	0,00	0,00	0,00
CFE	0,00	0,00	0,00	0,00	0,00	0,00
<b>TOTAL</b>	<b>0,00</b>	<b>0,00</b>			<b>0,00</b>	<b>0,00</b>

IV - ANNEXES		IV
ARRETE ET SIGNATURES		D2
22 - BASSE POINTE - ALAMELU Albert		
23 - BELLEFONTAINE - BABIN Bruno		
24 - CARBET - MONSTIN Gérard		
25 - CASE PILOTE - BIRON Alex		
26 - DIAMANT - MONFORT Jean		
27 - DUCOS - DELEPINE Désir		
28 - FONDS SAINT DENIS - JEAN-BAPTISE Etienne		
29 - FORT DE FRANCE - JOUYE DE GRANDMAISON Luc		
30 - FRANCOIS - DOMERGUE Joël		
31 - GRAND RIVIERE - GUIZONNE Jean-Luc		
32 - GROS MORNE - TABAR Jonathan		
33 - LAMENTIN - DOULIN David		
34 - LORRAIN - THALMENSY Sylvain		
35 - MACOUBA - VARACAVOUDIN Jean-Charles		
36 - MARIGOT - MICHALON Max		
37 - MARIN - GABRIEL Emile		
38 - MORNE ROUGE - ROY-CAMILLE Joël		
39 - MORNE VERT - SALIBER Karine		
40 - PRECHEUR - CYRILLE Charles		
41 - RIVIERE PILOTE - GLONDU Georges		
42 - RIVIERE SALEE - SAINTE ROSE FRANCHINE Alex		
43 - ROBERT - DULYMOIS Robert		
44 - SAINT ESPRIT - APOCALE Marie-Annick		
45 - SAINT JOSEPH - LAMIN Marie-Josée		
46 - SAINT PIERRE - GOBALSAMY Mickaël		
47 - SAINTE ANNE - SAINT-CYR Christophe		
48 - SAINTE LUCE - ELISABETH Jimmy		
49 - SAINTE MARIE - BAZABAS Jocelyne		
50 - SCHOELCHER - JULTAT Eric		

<b>IV – ANNEXES</b>	<b>IV</b>
<b>ARRETE ET SIGNATURES</b>	<b>D2</b>

51 - TRINITE - PALIN Christian	
52 - TROIS ILETS - BARDOUX Bénédicte	
53 - VAUCLIN - OCCOLIER Ludovic	

Certifié exécutoire par (1) , compte tenu de la transmission en préfecture, le 13/4/2022 et de la publication le 13/04/2022

A, le 13/04/2022

(1) Indiquer le maire ou le président de l'organisme.

(2) L'assemblée délibérante étant : le Comité Syndical du PNRM.